

2015年

# 入院患者疾病統計

一般財団法人新潟県地域医療推進機構

魚沼基幹病院



# 凡 例

- 1 本書は2015年(平成27年)6月(開院)から12月の間に(入)退院した患者の疾病統計である。
- 2 退院患者数は延数(再入院、院内転科もその都度加算)で計算しているが、「病類別(大分類)性別患者数」、「病類別(大分類)医療圏別患者数」については実数を併せて計上した。
- 3 患者数の多い疾患であった「新生物(大分類)」、「循環器系の疾患(大分類)」、「呼吸器系の疾患(大分類)」、「消化器系の疾患(大分類)」、「妊娠、分娩および産じょく(大分類)」、「損害、中毒およびその他の外因の影響(大分類)」については中分類を併せて計上した。
- 4 「新生物(中分類)性別患者数」、「循環器系の疾患(中分類)性別患者数」、「呼吸器系の疾患(中分類)性別患者数」、「消化器系の疾患(中分類)性別患者数」、「妊娠、分娩および産じょく(中分類)性別患者数」、「損害、中毒およびその他の外因の影響(中分類)性別患者数」については延数の他に、実数を併せて計上した。
- 5 実数の計上において、計上分類が複数となる場合は最初に発生した分類に計上した。
- 6 ここに用いた疾病分類は、第10回改定国際疾病分類(ICD-10(2003年版))により行った。

# 目 次

## 第1章 入院患者疾病統計の概要

第1 症例数の多い疾患	1
第2 年齢階級別患者数	1
第3 年齢階級別、病類(大分類)別患者数の構成比	2
第4 症例数の多い悪性新生物	4

## 第2章 入院患者疾病統計

第1表 病類別(大分類)性別患者数	5
第2表 病類別(大分類)性別患者数(実患者数)	6
第3表 病類別(大分類)在院死亡患者数	7
第4表 病類別(大分類)在院日数別患者数	8
第5表 病類別(大分類)年齢階級別患者数	9
第6表 病類別(大分類)医療圏別患者数	10
第7表 病類別(大分類)医療圏別患者数(実患者数)	11
第8表 「新生物(中分類)」性別患者数	12
第9表 「新生物(中分類)」性別患者数(実患者数)	13
第10表 「新生物(中分類)」在院死亡患者数	14
第11表 「新生物(中分類)」在院日数別患者数	15
第12表 「新生物(中分類)」年齢階級別患者数	16
第13表 「新生物(中分類)」医療圏別患者数	17
第14表 「循環器系の疾患(中分類)」性別患者数	18
第15表 「循環器系の疾患(中分類)」性別患者数(実患者数)	19
第16表 「循環器系の疾患(中分類)」在院死亡患者数	20
第17表 「循環器系の疾患(中分類)」在院日数別患者数	21
第18表 「循環器系の疾患(中分類)」年齢階級別患者数	22
第19表 「循環器系の疾患(中分類)」医療圏別患者数	23
第20表 「呼吸器系の疾患(中分類)」性別患者数	24
第21表 「呼吸器系の疾患(中分類)」性別患者数(実患者数)	25
第22表 「呼吸器系の疾患(中分類)」在院死亡患者数	26
第23表 「呼吸器系の疾患(中分類)」在院日数別患者数	27
第24表 「呼吸器系の疾患(中分類)」年齢階級別患者数	28
第25表 「呼吸器系の疾患(中分類)」医療圏別患者数	29

第26表	「消化器系の疾患(中分類)」性別患者数	30
第27表	「消化器系の疾患(中分類)」性別患者数(実患者数)	31
第28表	「消化器系の疾患(中分類)」在院死亡患者数	32
第29表	「消化器系の疾患(中分類)」在院日数別患者数	33
第30表	「消化器系の疾患(中分類)」年齢階級別患者数	34
第31表	「消化器系の疾患(中分類)」医療圏別患者数	35
第32表	「妊娠、分娩および産じょく(中分類)」性別患者数	36
第33表	「妊娠、分娩および産じょく(中分類)」性別患者数(実患者数)	37
第34表	「妊娠、分娩および産じょく(中分類)」在院死亡患者数	38
第35表	「妊娠、分娩および産じょく(中分類)」在院日数別患者数	39
第36表	「妊娠、分娩および産じょく(中分類)」年齢階級別患者数	40
第37表	「妊娠、分娩および産じょく(中分類)」医療圏別患者数	41
第38表	「損害、中毒およびその他の外因の影響(中分類)」性別患者数	42
第39表	「損害、中毒およびその他の外因の影響(中分類)」性別患者数(実患者数)	43
第40表	「損害、中毒およびその他の外因の影響(中分類)」在院死亡患者数	44
第41表	「損害、中毒およびその他の外因の影響(中分類)」在院日数別患者数	45
第42表	「損害、中毒およびその他の外因の影響(中分類)」年齢階級別患者数	46
第43表	「損害、中毒およびその他の外因の影響(中分類)」医療圏別患者数	47

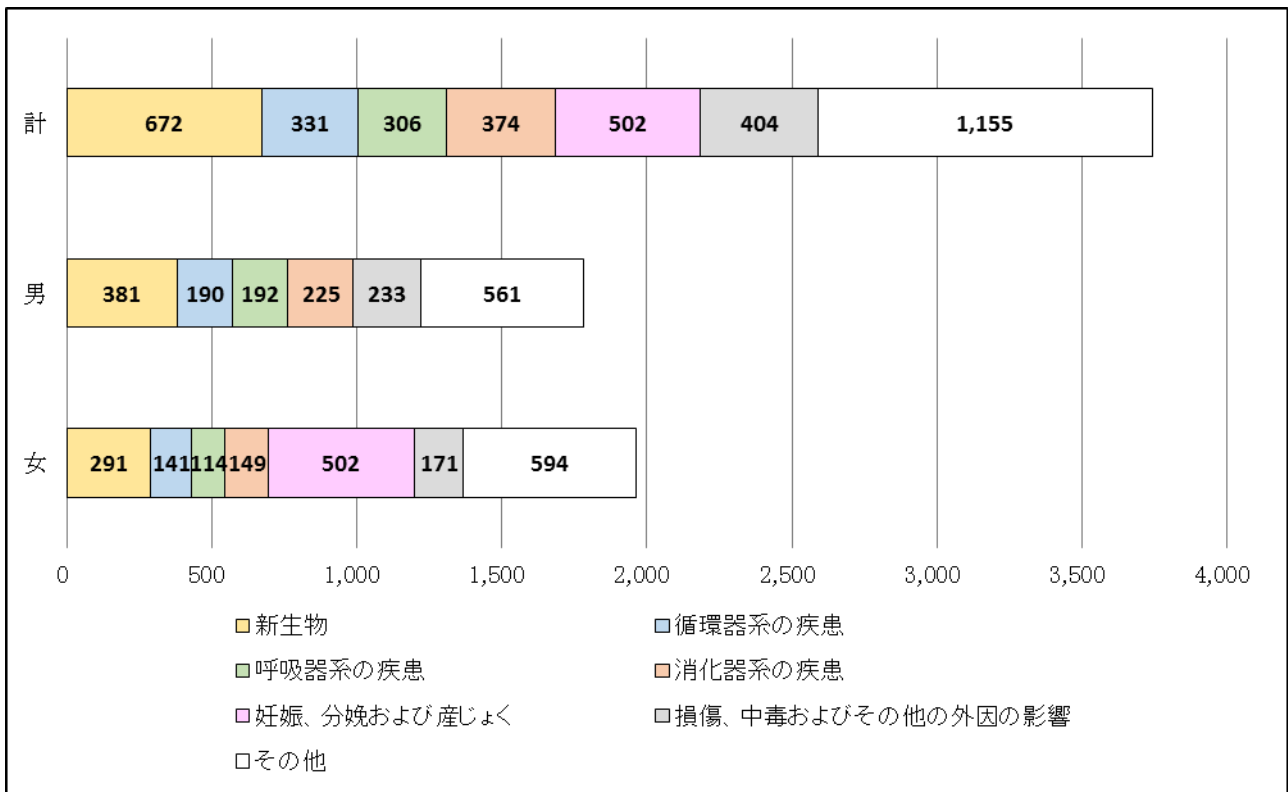


# 第1章 入院患者疾病統計の概要

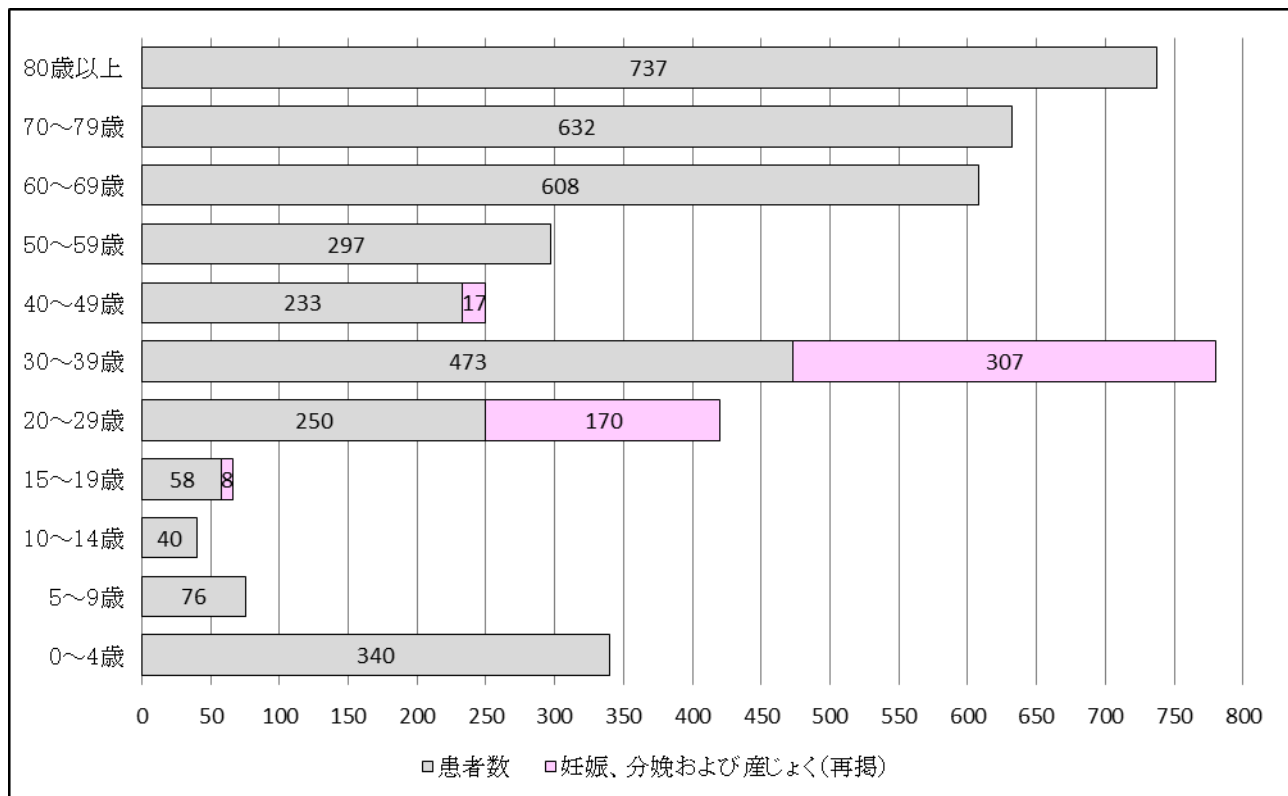




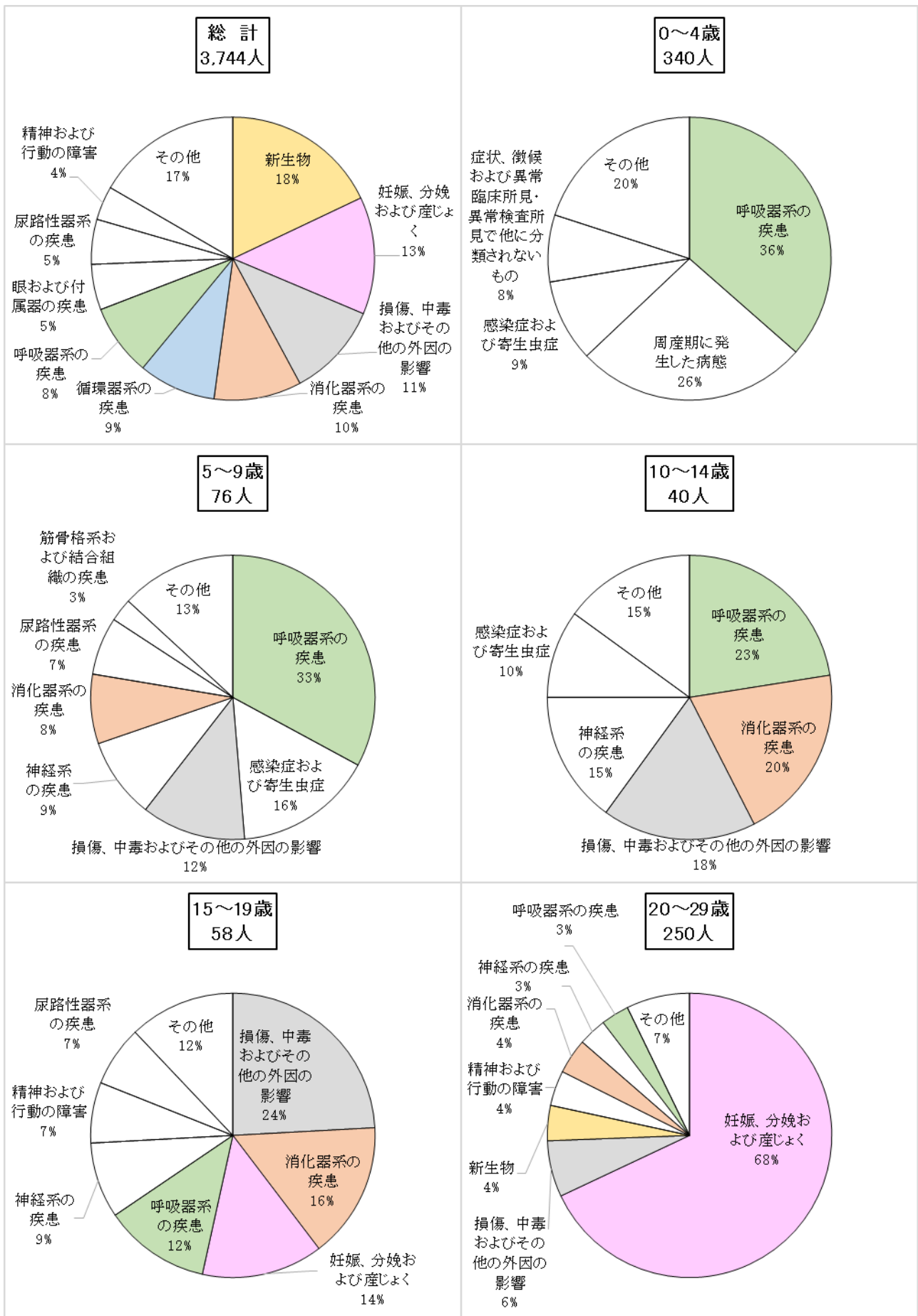
## 第1 症例数の多い疾患

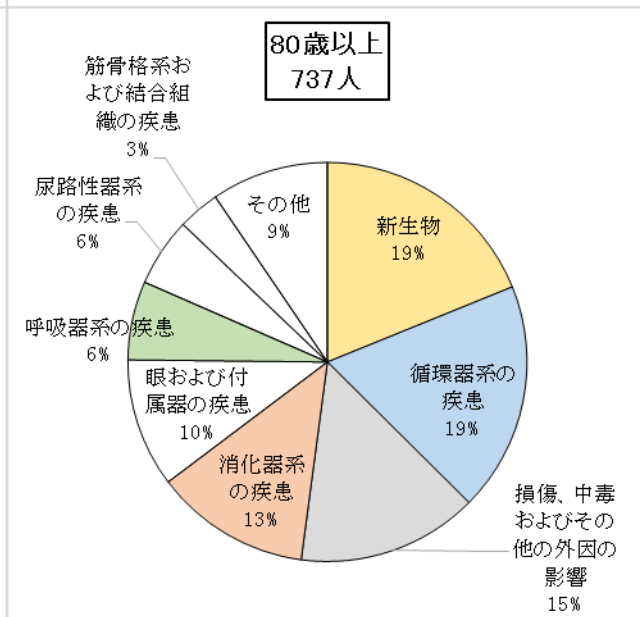
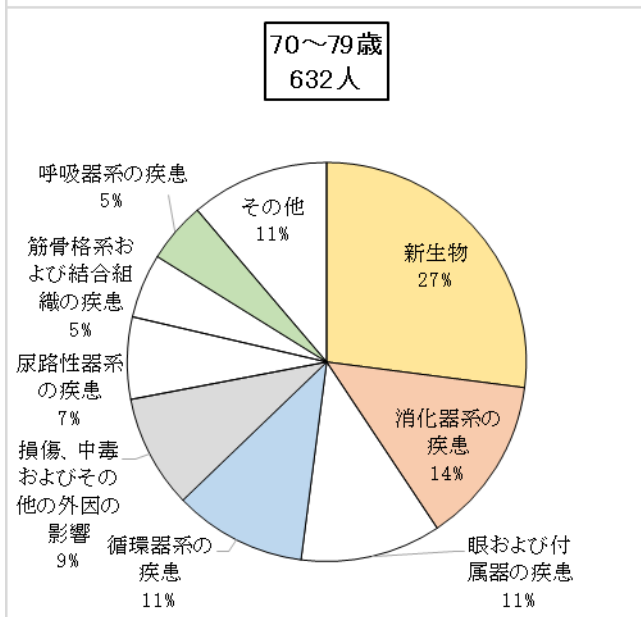
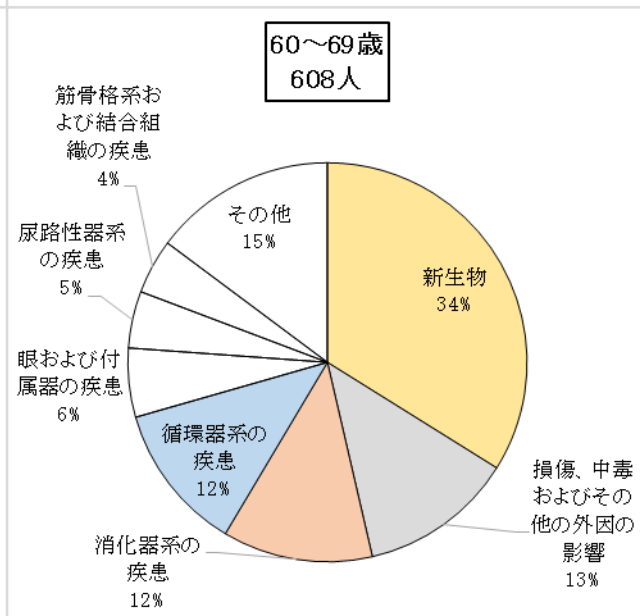
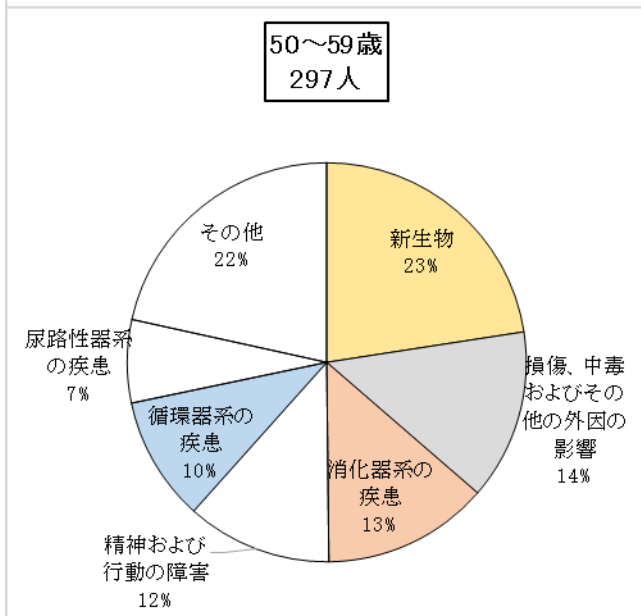
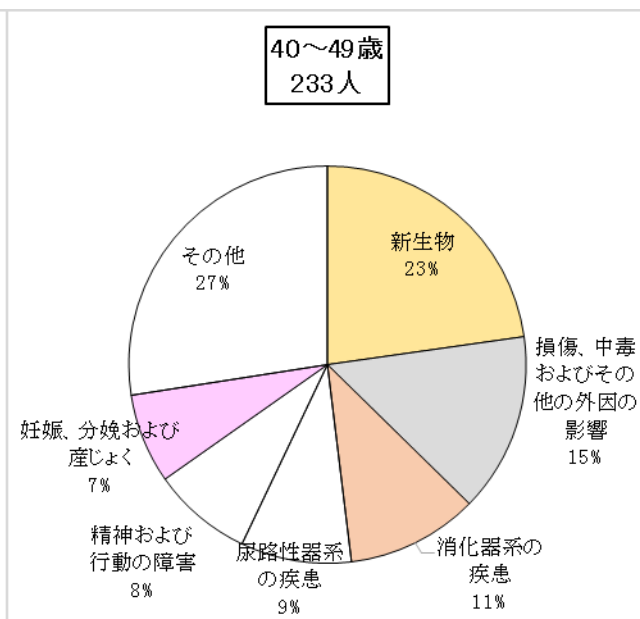
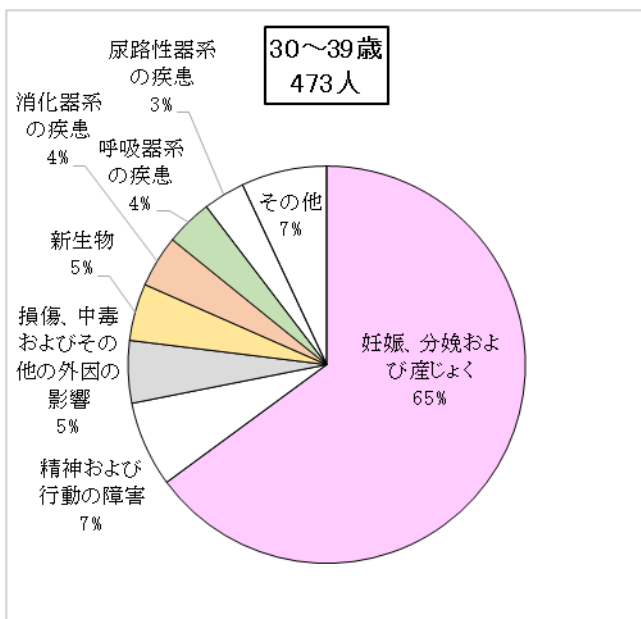


## 第2 年齢階級別患者数

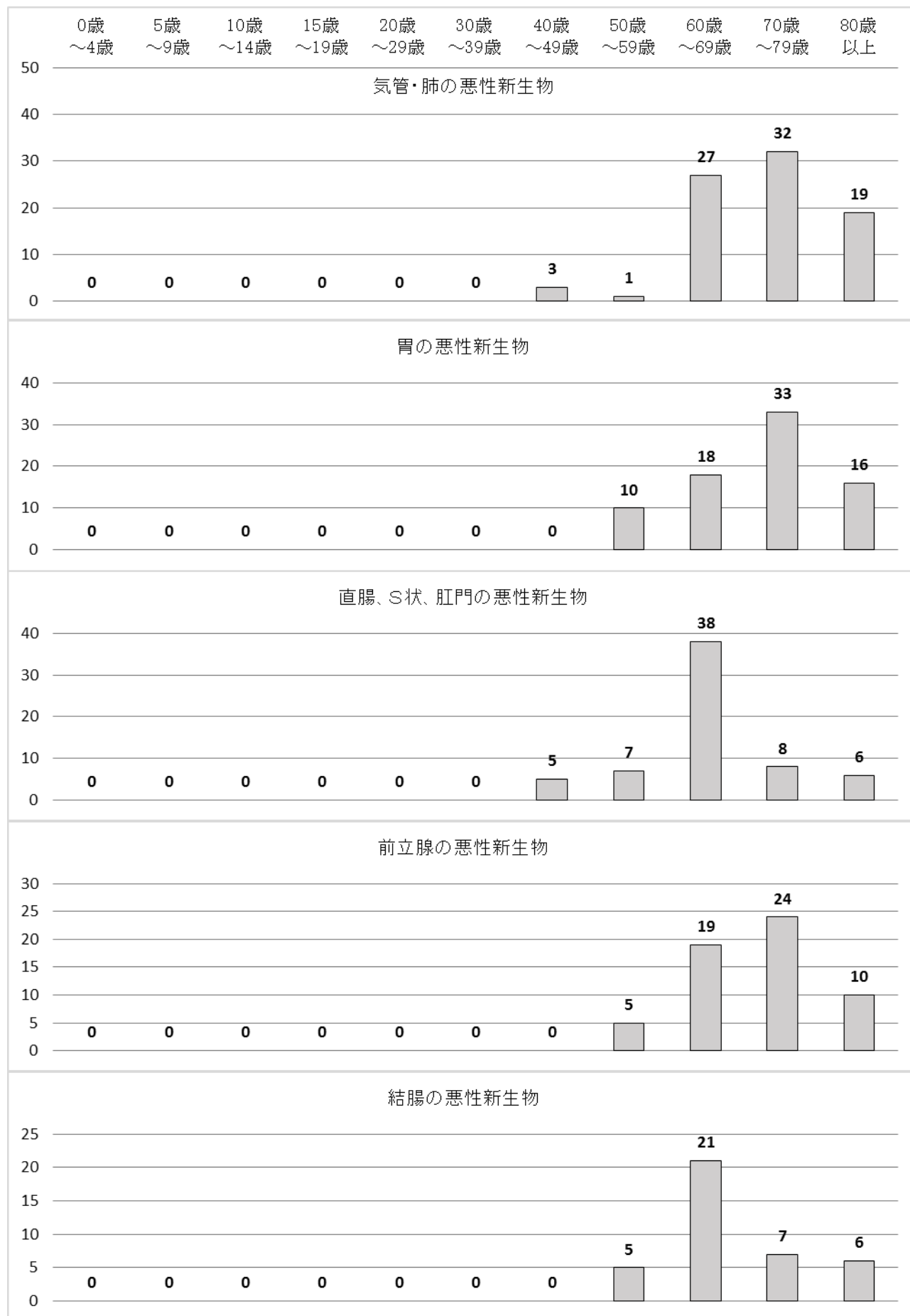


### 第3 年齢階級別、病類(大分類)別患者数の構成比





#### 第4 症例数の多い悪性新生物



## 第2章 入院患者疾病統計



第1表 病類別(大分類)性別患者数

疾病大分類 \ 性別	計	男	女
合 計	3,744	1,782	1,962
感染症および寄生虫症	100	55	45
新生物	672	381	291
血液および造血器の疾患並びに免疫機構の障害	13	6	7
内分泌、栄養および代謝疾患	37	20	17
精神および行動の障害	145	62	83
神経系の疾患	100	49	51
眼および付属器の疾患	195	89	106
耳および乳様突起の疾患	29	8	21
循環器系の疾患	331	190	141
呼吸器系の疾患	306	192	114
消化器系の疾患	374	225	149
皮膚および皮下組織の疾患	35	17	18
筋骨格系および結合組織の疾患	125	57	68
尿路性器系の疾患	192	98	94
妊娠、分娩および産じょく	502	0	502
周産期に発生した病態	92	49	43
先天奇形、変形および染色体異常	14	10	4
症状、徴候および異常臨床所見・異常検査所見で他に分類されないもの	75	41	34
損傷、中毒およびその他の外因の影響	404	233	171
傷病および死亡の外因	0	0	0
健康状態に影響を及ぼす要因および保健サービスの利用	3	0	3
特殊目的用コード	0	0	0

第2表 病類別(大分類)性別患者数(実患者数)

疾病大分類 \ 性別	計	男	女
合 計	3,150	1,461	1,689
感染症および寄生虫症	86	49	37
新生物	459	249	210
血液および造血器の疾患並びに免疫機構の障害	12	6	6
内分泌、栄養および代謝疾患	32	16	16
精神および行動の障害	118	48	70
神経系の疾患	82	38	44
眼および付属器の疾患	128	56	72
耳および乳様突起の疾患	26	6	20
循環器系の疾患	305	175	130
呼吸器系の疾患	264	162	102
消化器系の疾患	322	193	129
皮膚および皮下組織の疾患	21	11	10
筋骨格系および結合組織の疾患	119	54	65
尿路性器系の疾患	173	90	83
妊娠、分娩および産じょく	461	0	461
周産期に発生した病態	90	47	43
先天奇形、変形および染色体異常	11	7	4
症状、徴候および異常臨床所見・異常検査所見で他に分類されないもの	63	35	28
損傷、中毒およびその他の外因の影響	375	219	156
傷病および死亡の外因	0	0	0
健康状態に影響を及ぼす要因および保健サービスの利用	3	0	3
特殊目的用コード	0	0	0



第3表 病類別(大分類)在院死亡患者数

疾病大分類 \ 性別	計	男	女
合 計	133	78	55
感染症および寄生虫症	7	3	4
新生物	31	17	14
血液および造血器の疾患並びに免疫機構の障害	0	0	0
内分泌、栄養および代謝疾患	1	0	1
精神および行動の障害	1	1	0
神経系の疾患	6	3	3
眼および付属器の疾患	0	0	0
耳および乳様突起の疾患	0	0	0
循環器系の疾患	48	27	21
呼吸器系の疾患	13	9	4
消化器系の疾患	6	2	4
皮膚および皮下組織の疾患	1	0	1
筋骨格系および結合組織の疾患	0	0	0
尿路性器系の疾患	1	1	0
妊娠、分娩および産じょく	0	0	0
周産期に発生した病態	0	0	0
先天奇形、変形および染色体異常	0	0	0
症状、徴候および異常臨床所見・異常検査所見で他に分類されないもの	3	3	0
損傷、中毒およびその他の外因の影響	15	12	3
傷病および死亡の外因	0	0	0
健康状態に影響を及ぼす要因および保健サービスの利用	0	0	0
特殊目的用コード	0	0	0

第4表 病類別(大分類)在院日数別患者数

疾病大分類 \ 日数	計	1～8日	～15日	～1月	～3月	～6月	～1年
合 計	3,744	2,195	763	523	244	18	1
感染症および寄生虫症	100	77	8	9	6	0	0
新生物	672	383	154	90	43	2	0
血液および造血器の疾患並びに免疫機構の障害	13	7	2	3	1	0	0
内分泌、栄養および代謝疾患	37	21	10	5	1	0	0
精神および行動の障害	145	23	25	45	42	9	1
神経系の疾患	100	58	22	13	7	0	0
眼および付属器の疾患	195	177	11	7	0	0	0
耳および乳様突起の疾患	29	18	10	1	0	0	0
循環器系の疾患	331	132	91	73	33	2	0
呼吸器系の疾患	306	216	55	22	13	0	0
消化器系の疾患	374	226	87	52	9	0	0
皮膚および皮下組織の疾患	35	22	7	3	3	0	0
筋骨格系および結合組織の疾患	125	18	50	42	15	0	0
尿路性器系の疾患	192	106	39	30	15	2	0
妊娠、分娩および産じょく	502	380	96	11	15	0	0
周産期に発生した病態	92	61	16	10	5	0	0
先天奇形、変形および染色体異常	14	11	1	1	1	0	0
症状、徴候および異常臨床所見・異常検査所見で他に分類されないもの	75	59	7	7	2	0	0
損傷、中毒およびその他の外因の影響	404	197	72	99	33	3	0
傷病および死亡の外因	0	0	0	0	0	0	0
健康状態に影響を及ぼす要因および保健サービスの利用	3	3	0	0	0	0	0
特殊目的用コード	0	0	0	0	0	0	0

第5表 病類別(大分類)年齢階級別患者数

疾病大分類	年齢	計	0歳 ～4歳	5歳 ～9歳	10歳 ～14歳	15歳 ～19歳	20歳 ～29歳	30歳 ～39歳	40歳 ～49歳	50歳 ～59歳	60歳 ～69歳	70歳 ～79歳	80歳 以上
合計		3,744	340	76	40	58	250	473	233	297	608	632	737
感染症および寄生虫症		100	32	12	4	3	5	7	2	5	4	10	16
新生物		672	2	0	0	2	10	22	53	67	206	171	139
血液および造血器の疾患並びに免疫機構の障害		13	2	0	0	0	0	1	0	1	2	4	3
内分泌、栄養および代謝疾患		37	4	2	1	0	0	0	0	3	9	4	14
精神および行動の障害		145	1	0	0	4	10	33	19	35	23	14	6
神経系の疾患		100	12	7	6	5	8	7	7	5	19	18	6
眼および付属器の疾患		195	0	0	0	1	1	0	4	6	34	72	77
耳および乳様突起の疾患		29	3	0	0	0	1	4	5	4	6	2	4
循環器系の疾患		331	2	3	0	0	1	2	15	30	73	68	137
呼吸器系の疾患		306	124	25	9	7	8	18	7	15	15	31	47
消化器系の疾患		374	3	6	8	9	10	20	25	40	74	86	93
皮膚および皮下組織の疾患		35	1	0	0	1	1	3	5	7	3	7	7
筋骨格系および結合組織の疾患		125	5	2	0	0	1	4	13	15	27	33	25
尿路性器系の疾患		192	6	5	2	4	7	16	21	20	28	42	41
妊娠、分娩および産じょく		502	0	0	0	8	170	307	17	0	0	0	0
周産期に発生した病態		92	90	0	0	0	0	2	0	0	0	0	0
先天奇形、変形および染色体異常		14	10	1	1	0	1	0	0	0	0	1	0
症状、徴候および異常臨床所見・異常検査所見で他に分類されないもの		75	26	4	2	0	0	2	4	3	9	11	14
損傷、中毒およびその他の外因の影響		404	17	9	7	14	16	24	34	41	76	58	108
傷病および死亡の外因		0	0	0	0	0	0	0	0	0	0	0	0
健康状態に影響を及ぼす要因および保健サービスの利用		3	0	0	0	0	0	1	2	0	0	0	0
特殊目的用コード		0	0	0	0	0	0	0	0	0	0	0	0

第6表 病類別(大分類)医療圏別患者数

医療圏 疾病大分類	計	魚沼	新潟	上越	中越	下越	県央	佐渡	県外
合 計	3,744	3,404	40	7	80	7	4	3	199
感染症および寄生虫症	100	97	1	0	0	0	0	0	2
新生物	672	664	1	0	5	0	1	1	0
血液および造血器の疾患並びに免疫機構の障害	13	13	0	0	0	0	0	0	0
内分泌、栄養および代謝疾患	37	36	0	0	0	0	0	0	1
精神および行動の障害	145	124	2	0	16	0	0	0	3
神経系の疾患	100	94	1	0	4	0	0	0	1
眼および付属器の疾患	195	191	0	0	4	0	0	0	0
耳および乳様突起の疾患	29	29	0	0	0	0	0	0	0
循環器系の疾患	331	306	5	0	4	0	1	0	15
呼吸器系の疾患	306	292	0	0	4	0	0	0	10
消化器系の疾患	374	358	1	1	4	0	0	0	10
皮膚および皮下組織の疾患	35	35	0	0	0	0	0	0	0
筋骨格系および結合組織の疾患	125	121	0	1	2	0	0	0	1
尿路性器系の疾患	192	188	0	1	2	0	0	0	1
妊娠、分娩および産じょく	502	352	19	2	23	5	1	2	98
周産期に発生した病態	92	64	4	0	1	0	0	0	23
先天奇形、変形および染色体異常	14	12	0	1	0	0	0	0	1
症状、徴候および異常臨床所見・異常検査所見で他に分類されないもの	75	71	0	0	1	0	0	0	3
損傷、中毒およびその他の外因の影響	404	354	6	1	10	2	1	0	30
傷病および死亡の外因	0	0	0	0	0	0	0	0	0
健康状態に影響を及ぼす要因および保健サービスの利用	3	3	0	0	0	0	0	0	0
特殊目的用コード	0	0	0	0	0	0	0	0	0

第7表 病類別(大分類)医療圏別患者数(実患者数)

疾病大分類 \ 医療圏	計	魚沼	新潟	上越	中越	下越	県央	佐渡	県外
合 計	3,150	2,836	38	7	64	6	4	2	193
感染症および寄生虫症	86	83	1	0	0	0	0	0	2
新生物	459	451	1	0	5	0	1	1	0
血液および造血器の疾患並びに免疫機構の障害	12	12	0	0	0	0	0	0	0
内分泌、栄養および代謝疾患	32	31	0	0	0	0	0	0	1
精神および行動の障害	118	103	2	0	11	0	0	0	2
神経系の疾患	82	78	1	0	2	0	0	0	1
眼および付属器の疾患	128	125	0	0	3	0	0	0	0
耳および乳様突起の疾患	26	26	0	0	0	0	0	0	0
循環器系の疾患	305	281	5	0	3	0	1	0	15
呼吸器系の疾患	264	251	0	0	3	0	0	0	10
消化器系の疾患	322	308	1	1	4	0	0	0	8
皮膚および皮下組織の疾患	21	21	0	0	0	0	0	0	0
筋骨格系および結合組織の疾患	119	115	0	1	2	0	0	0	1
尿路性器系の疾患	173	169	0	1	2	0	0	0	1
妊娠、分娩および産じょく	461	323	17	2	18	4	1	1	95
周産期に発生した病態	90	62	4	0	1	0	0	0	23
先天奇形、変形および染色体異常	11	9	0	1	0	0	0	0	1
症状、徴候および異常臨床所見・異常検査所見で他に分類されないもの	63	59	0	0	1	0	0	0	3
損傷、中毒およびその他の外因の影響	375	326	6	1	9	2	1	0	30
傷病および死亡の外因	0	0	0	0	0	0	0	0	0
健康状態に影響を及ぼす要因および保健サービスの利用	3	3	0	0	0	0	0	0	0
特殊目的用コード	0	0	0	0	0	0	0	0	0

第8表 「新生物(中分類)」性別患者数

新生物中分類	性別	計	男	女
合 計		672	381	291
口唇、口腔、咽頭の悪性新生物		3	3	0
食道の悪性新生物		24	23	1
胃の悪性新生物		77	57	20
十二指腸、小腸の悪性新生物		1	0	1
結腸の悪性新生物		39	23	16
直腸、S状、肛門の悪性新生物		64	38	26
肝の悪性新生物		18	15	3
胆嚢、胆道の悪性新生物		31	19	12
膵臓の悪性新生物		22	18	4
消化器その他腹膜の悪性新生物		0	0	0
咽頭の悪性新生物		1	1	0
気管・肺の悪性新生物		82	53	29
呼吸器、胸腔内の悪性新生物		1	1	0
骨、関節の悪性新生物		2	1	1
皮膚の悪性新生物		12	5	7
乳房の悪性新生物		32	0	32
結合織、男性乳房の悪性新生物		2	2	0
子宮頸の悪性新生物		4	0	4
その他の子宮の悪性新生物		18	0	18
その他の女性生殖器の悪性新生物		9	0	9
前立腺の悪性新生物		58	58	0
膀胱の悪性新生物		26	21	5
腎、腎盂の悪性新生物		5	3	2
その他の泌尿生殖器の悪性新生物		7	4	3
脳の悪性新生物		0	0	0
甲状腺及びその他の内分泌腺の悪性新		2	1	1
部位不明の悪性新生物		19	8	11
白血病		1	1	0
リンパ腫、造血器の悪性新生物		8	4	4
子宮の良性新生物		22	0	22
その他の良性新生物		20	7	13
上皮内癌		3	1	2
詳細不明		59	14	45

第9表 「新生物(中分類)」性別患者数(実患者数)

新生物中分類 \ 性別	計	男	女
合 計	458	248	210
口唇、口腔、咽頭の悪性新生物	3	3	0
食道の悪性新生物	14	13	1
胃の悪性新生物	52	38	14
十二指腸、小腸の悪性新生物	1	0	1
結腸の悪性新生物	25	12	13
直腸、S状、肛門の悪性新生物	28	16	12
肝の悪性新生物	10	7	3
胆嚢、胆道の悪性新生物	16	8	8
膵臓の悪性新生物	10	9	1
消化器その他腹膜の悪性新生物	0	0	0
咽頭の悪性新生物	1	1	0
気管・肺の悪性新生物	48	33	15
呼吸器、胸腔内の悪性新生物	1	1	0
骨、関節の悪性新生物	2	1	1
皮膚の悪性新生物	11	4	7
乳房の悪性新生物	16	0	16
結合織、男性乳房の悪性新生物	1	1	0
子宮頸の悪性新生物	4	0	4
その他の子宮の悪性新生物	11	0	11
その他の女性生殖器の悪性新生物	5	0	5
前立腺の悪性新生物	48	48	0
膀胱の悪性新生物	23	18	5
腎、腎盂の悪性新生物	3	2	1
その他の泌尿生殖器の悪性新生物	3	1	2
脳の悪性新生物	0	0	0
甲状腺及びその他の内分泌腺の悪性新	1	0	1
部位不明の悪性新生物	14	6	8
白血病	1	1	0
リンパ腫、造血器の悪性新生物	7	4	3
子宮の良性新生物	21	0	21
その他の良性新生物	19	7	12
上皮内癌	3	1	2
詳細不明	56	13	43

第10表 「新生物(中分類)」在院死亡患者数

新生物中分類	性別	計	男	女
合 計		31	17	14
口唇、口腔、咽頭の悪性新生物		0	0	0
食道の悪性新生物		1	1	0
胃の悪性新生物		4	4	0
十二指腸、小腸の悪性新生物		0	0	0
結腸の悪性新生物		3	1	2
直腸、S状、肛門の悪性新生物		2	1	1
肝の悪性新生物		2	2	0
胆嚢、胆道の悪性新生物		2	1	1
膵臓の悪性新生物		2	2	0
消化器その他腹膜の悪性新生物		0	0	0
咽頭の悪性新生物		0	0	0
気管・肺の悪性新生物		2	1	1
呼吸器、胸腔内の悪性新生物		0	0	0
骨、関節の悪性新生物		0	0	0
皮膚の悪性新生物		1	0	1
乳房の悪性新生物		0	0	0
結合織、男性乳房の悪性新生物		0	0	0
子宮頸の悪性新生物		0	0	0
その他の子宮の悪性新生物		1	0	1
その他の女性生殖器の悪性新生物		2	0	2
前立腺の悪性新生物		1	1	0
膀胱の悪性新生物		1	1	0
腎、腎盂の悪性新生物		0	0	0
その他の泌尿生殖器の悪性新生物		1	0	1
脳の悪性新生物		0	0	0
甲状腺及びその他の内分泌腺の悪性新		1	0	1
部位不明の悪性新生物		4	2	2
白血病		0	0	0
リンパ腫、造血器の悪性新生物		1	0	1
子宮の良性新生物		0	0	0
その他の良性新生物		0	0	0
上皮内癌		0	0	0
詳細不明		0	0	0



第11表 「新生物(中分類)」在院日数別患者数

新生物中分類	性別	計	1～8日	～15日	～1月	～3月	～6月	～1年
合計		672	383	154	91	42	2	0
口唇、口腔、咽頭の悪性新生物		3	1	2	0	0	0	0
食道の悪性新生物		24	9	7	4	3	1	0
胃の悪性新生物		77	41	24	10	2	0	0
十二指腸、小腸の悪性新生物		1	1	0	0	0	0	0
結腸の悪性新生物		39	18	12	7	2	0	0
直腸、S状、肛門の悪性新生物		64	39	10	13	2	0	0
肝の悪性新生物		18	7	7	4	0	0	0
胆嚢、胆道の悪性新生物		31	12	5	8	6	0	0
膵臓の悪性新生物		22	8	6	7	1	0	0
消化器その他腹膜の悪性新生物		0	0	0	0	0	0	0
咽頭の悪性新生物		1	1	0	0	0	0	0
気管・肺の悪性新生物		82	40	20	11	10	1	0
呼吸器、胸腔内の悪性新生物		1	0	1	0	0	0	0
骨、関節の悪性新生物		2	1	0	1	0	0	0
皮膚の悪性新生物		12	11	0	1	0	0	0
乳房の悪性新生物		32	26	5	1	0	0	0
結合織、男性乳房の悪性新生物		2	0	1	1	0	0	0
子宮頸の悪性新生物		4	2	1	1	0	0	0
その他の子宮の悪性新生物		18	7	5	5	1	0	0
その他の女性生殖器の悪性新生物		9	6	1	1	1	0	0
前立腺の悪性新生物		58	51	5	2	0	0	0
膀胱の悪性新生物		26	18	3	2	3	0	0
腎、腎盂の悪性新生物		5	2	1	2	0	0	0
その他の泌尿生殖器の悪性新生物		7	4	2	0	1	0	0
脳の悪性新生物		0	0	0	0	0	0	0
甲状腺及びその他の内分泌腺の悪性新生物		2	0	0	2	0	0	0
部位不明の悪性新生物		19	12	4	0	3	0	0
白血病		1	1	0	0	0	0	0
リンパ腫、造血器の悪性新生物		8	1	1	2	4	0	0
子宮の良性新生物		22	9	12	1	0	0	0
その他の良性新生物		20	12	8	0	0	0	0
上皮内癌		3	3	0	0	0	0	0
詳細不明		59	40	11	5	3	0	0

第12表 「新生物(中分類)」年齢階級別患者数

新生物中分類	年齢	計	0歳	5歳	10歳	15歳	20歳	30歳	40歳	50歳	60歳	70歳	80歳
			～4歳	～9歳	～14歳	～19歳	～29歳	～39歳	～49歳	～59歳	～69歳	～79歳	以上
合計		672	2	0	0	2	10	21	53	68	206	171	139
口唇、口腔、咽頭の悪性新生物		3	0	0	0	0	0	0	0	0	1	0	2
食道の悪性新生物		24	0	0	0	0	0	0	3	1	11	5	4
胃の悪性新生物		77	0	0	0	0	0	0	0	10	18	33	16
十二指腸、小腸の悪性新生物		1	0	0	0	0	0	0	0	0	0	1	0
結腸の悪性新生物		39	0	0	0	0	0	0	0	5	21	7	6
直腸、S状、肛門の悪性新生物		64	0	0	0	0	0	0	5	7	38	8	6
肝の悪性新生物		18	0	0	0	0	0	0	0	1	6	5	6
胆嚢、胆道の悪性新生物		31	0	0	0	0	0	0	0	0	9	14	8
膵臓の悪性新生物		22	0	0	0	0	0	0	0	3	6	5	8
消化器その他腹膜の悪性新生物		0	0	0	0	0	0	0	0	0	0	0	0
咽頭の悪性新生物		1	0	0	0	0	0	0	0	0	0	1	0
気管・肺の悪性新生物		82	0	0	0	0	0	0	3	1	27	32	19
呼吸器、胸腔内の悪性新生物		1	0	0	0	0	0	0	0	1	0	0	0
骨、関節の悪性新生物		2	0	0	0	0	0	0	0	0	1	0	1
皮膚の悪性新生物		12	0	0	0	0	0	0	0	0	1	2	9
乳房の悪性新生物		32	0	0	0	0	5	0	7	3	11	3	3
結合織、男性乳房の悪性新生物		2	0	0	0	0	0	1	0	0	0	0	1
子宮頸の悪性新生物		4	0	0	0	0	1	1	2	0	0	0	0
その他の子宮の悪性新生物		18	0	0	0	0	0	0	2	8	3	2	3
その他の女性生殖器の悪性新生物		9	0	0	0	0	0	3	0	4	2	0	0
前立腺の悪性新生物		58	0	0	0	0	0	0	0	5	19	24	10
膀胱の悪性新生物		26	0	0	0	0	0	0	1	1	3	7	14
腎、腎盂の悪性新生物		5	0	0	0	0	0	0	0	0	1	1	3
その他の泌尿生殖器の悪性新生物		7	0	0	0	0	0	0	0	2	1	3	1
脳の悪性新生物		0	0	0	0	0	0	0	0	0	0	0	0
甲状腺及びその他の内分泌腺の悪性新生物		2	0	0	0	0	0	0	1	0	0	0	1
部位不明の悪性新生物		19	0	0	0	0	0	0	0	5	4	1	9
白血病		1	0	0	0	0	0	0	0	0	1	0	0
リンパ腫、造血器の悪性新生物		8	0	0	0	0	0	0	0	0	3	2	3
子宮の良性新生物		22	0	0	0	0	1	2	14	2	3	0	0
その他の良性新生物		20	0	0	0	0	0	2	5	3	4	5	1
上皮内癌		3	0	0	0	0	0	2	0	0	0	1	0
詳細不明		59	2	0	0	2	3	10	10	6	12	9	5

第13表 「新生物(中分類)」医療圏別患者数

新生物中分類	医療圏	計	魚沼	新潟	上越	中越	下越	県央	佐渡	県外
合 計		672	664	1	0	5	0	1	1	0
口唇、口腔、咽頭の悪性新生物		3	3	0	0	0	0	0	0	0
食道の悪性新生物		24	24	0	0	0	0	0	0	0
胃の悪性新生物		77	77	0	0	0	0	0	0	0
十二指腸、小腸の悪性新生物		1	1	0	0	0	0	0	0	0
結腸の悪性新生物		39	39	0	0	0	0	0	0	0
直腸、S状、肛門の悪性新生物		64	64	0	0	0	0	0	0	0
肝の悪性新生物		18	18	0	0	0	0	0	0	0
胆嚢、胆道の悪性新生物		31	31	0	0	0	0	0	0	0
膵臓の悪性新生物		22	22	0	0	0	0	0	0	0
消化器その他腹膜の悪性新生物		0	0	0	0	0	0	0	0	0
咽頭の悪性新生物		1	1	0	0	0	0	0	0	0
気管・肺の悪性新生物		82	82	0	0	0	0	0	0	0
呼吸器、胸腔内の悪性新生物		1	1	0	0	0	0	0	0	0
骨、関節の悪性新生物		2	2	0	0	0	0	0	0	0
皮膚の悪性新生物		12	12	0	0	0	0	0	0	0
乳房の悪性新生物		32	31	0	0	1	0	0	0	0
結合織、男性乳房の悪性新生物		2	1	0	0	1	0	0	0	0
子宮頸の悪性新生物		4	3	0	0	1	0	0	0	0
その他の子宮の悪性新生物		18	17	0	0	1	0	0	0	0
その他の女性生殖器の悪性新生物		9	9	0	0	0	0	0	0	0
前立腺の悪性新生物		58	58	0	0	0	0	0	0	0
膀胱の悪性新生物		26	26	0	0	0	0	0	0	0
腎、腎盂の悪性新生物		5	5	0	0	0	0	0	0	0
その他の泌尿生殖器の悪性新生物		7	7	0	0	0	0	0	0	0
脳の悪性新生物		0	0	0	0	0	0	0	0	0
甲状腺及びその他の内分泌腺の悪性新生物		2	2	0	0	0	0	0	0	0
部位不明の悪性新生物		19	19	0	0	0	0	0	0	0
白血病		1	1	0	0	0	0	0	0	0
リンパ腫、造血器の悪性新生物		8	8	0	0	0	0	0	0	0
子宮の良性新生物		22	21	0	0	0	0	0	1	0
その他の良性新生物		20	20	0	0	0	0	0	0	0
上皮内癌		3	3	0	0	0	0	0	0	0
詳細不明		59	56	1	0	1	0	1	0	0

第14表 「循環器系の疾患(中分類)」性別患者数

循環器系中分類	性別	計	男	女
合 計		331	190	141
急性リウマチ熱		0	0	0
慢性リウマチ性心疾患		0	0	0
本態性高血圧症		6	3	3
高血圧性心疾患		0	0	0
高血圧性腎疾患		0	0	0
二次性高血圧		0	0	0
急性心筋梗塞		18	11	7
その他の虚血性心疾患		34	24	10
不整脈		29	20	9
肺循環疾患 その他の心疾患		75	29	46
くも膜下出血		7	3	4
その他の脳出血		32	19	13
脳梗塞		66	36	30
その他の脳血管障害		5	3	2
じゆく状硬化症		10	10	0
静脈炎、血栓性静脈炎		5	3	2
下肢の静脈瘤		7	3	4
痔核		0	0	0
低血圧		2	1	1
その他の循環器系の疾患		35	25	10

第15表 「循環器系の疾患(中分類)」性別患者数(実患者数)

循環器系中分類	性別	計	男	女
合 計		305	175	130
急性リウマチ熱		0	0	0
慢性リウマチ性心疾患		0	0	0
本態性高血圧症		6	3	3
高血圧性心疾患		0	0	0
高血圧性腎疾患		0	0	0
二次性高血圧		0	0	0
急性心筋梗塞		18	11	7
その他の虚血性心疾患		34	24	10
不整脈		27	18	9
肺循環疾患 その他の心疾患		68	28	40
くも膜下出血		7	3	4
その他の脳出血		29	17	12
脳梗塞		61	32	29
その他の脳血管障害		5	3	2
じゆく状硬化症		10	10	0
静脈炎、血栓性静脈炎		4	3	1
下肢の静脈瘤		6	3	3
痔核		0	0	0
低血圧		2	1	1
その他の循環器系の疾患		28	19	9

第16表 「循環器系の疾患(中分類)」在院死亡患者数

循環器系中分類	性別	計	男	女
合 計		48	27	21
急性リウマチ熱		0	0	0
慢性リウマチ性心疾患		0	0	0
本態性高血圧症		0	0	0
高血圧性心疾患		0	0	0
高血圧性腎疾患		0	0	0
二次性高血圧		0	0	0
急性心筋梗塞		4	2	2
その他の虚血性心疾患		0	0	0
不整脈		1	1	0
肺循環疾患 その他の心疾患		25	13	12
くも膜下出血		2	1	1
その他の脳出血		7	3	4
脳梗塞		4	3	1
その他の脳血管障害		0	0	0
じゅく状硬化症		0	0	0
静脈炎、血栓性静脈炎		0	0	0
下肢の静脈瘤		0	0	0
痔核		0	0	0
低血圧		0	0	0
その他の循環器系の疾患		5	4	1

第17表 「循環器系の疾患(中分類)」在院日数別患者数

循環器系中分類 \ 日数	計	1～8日	～15日	～1月	～3月	～6月	～1年
合 計	331	132	91	73	33	2	0
急性リウマチ熱	0	0	0	0	0	0	0
慢性リウマチ性心疾患	0	0	0	0	0	0	0
本態性高血圧症	6	2	4	0	0	0	0
高血圧性心疾患	0	0	0	0	0	0	0
高血圧性腎疾患	0	0	0	0	0	0	0
二次性高血圧	0	0	0	0	0	0	0
急性心筋梗塞	18	5	6	6	1	0	0
その他の虚血性心疾患	34	23	4	4	3	0	0
不整脈	29	18	6	4	1	0	0
肺循環疾患 その他の心疾患	75	32	22	12	8	1	0
くも膜下出血	7	3	1	1	2	0	0
その他の脳出血	32	8	11	10	3	0	0
脳梗塞	66	13	24	21	8	0	0
その他の脳血管障害	5	0	2	1	2	0	0
じゆく状硬化症	10	5	2	2	1	0	0
静脈炎、血栓性静脈炎	5	0	5	0	0	0	0
下肢の静脈瘤	7	7	0	0	0	0	0
痔核	0	0	0	0	0	0	0
低血圧	2	1	1	0	0	0	0
その他の循環器系の疾患	35	15	3	12	4	1	0

第18表 「循環器系の疾患(中分類)」年齢階級別患者数

循環器系中分類	年齢											
	計	0歳 ～4歳	5歳 ～9歳	10歳 ～14歳	15歳 ～19歳	20歳 ～29歳	30歳 ～39歳	40歳 ～49歳	50歳 ～59歳	60歳 ～69歳	70歳 ～79歳	80歳 以上
合 計	331	2	3	0	0	1	2	15	30	73	68	137
急性リウマチ熱	0	0	0	0	0	0	0	0	0	0	0	0
慢性リウマチ性心疾患	0	0	0	0	0	0	0	0	0	0	0	0
本態性高血圧症	6	0	0	0	0	0	1	0	0	0	1	4
高血圧性心疾患	0	0	0	0	0	0	0	0	0	0	0	0
高血圧性腎疾患	0	0	0	0	0	0	0	0	0	0	0	0
二次性高血圧	0	0	0	0	0	0	0	0	0	0	0	0
急性心筋梗塞	18	0	0	0	0	0	0	1	3	4	7	3
その他の虚血性心疾患	34	0	0	0	0	0	0	1	2	15	8	8
不整脈	29	1	3	0	0	0	0	1	4	5	5	10
肺循環疾患 その他の心疾患	75	1	0	0	0	1	1	2	5	11	12	42
くも膜下出血	7	0	0	0	0	0	0	1	2	2	1	1
その他の脳出血	32	0	0	0	0	0	0	2	2	8	5	15
脳梗塞	66	0	0	0	0	0	0	3	7	14	11	31
その他の脳血管障害	5	0	0	0	0	0	0	0	1	1	0	3
じゅく状硬化症	10	0	0	0	0	0	0	0	0	3	3	4
静脈炎、血栓性静脈炎	5	0	0	0	0	0	0	0	0	2	3	0
下肢の静脈瘤	7	0	0	0	0	0	0	1	2	4	0	0
痔核	0	0	0	0	0	0	0	0	0	0	0	0
低血圧	2	0	0	0	0	0	0	0	0	0	0	2
その他の循環器系の疾患	35	0	0	0	0	0	0	3	2	4	12	14



第19表 「循環器系の疾患(中分類)」医療圏別患者数

医療圏 循環器系中分類	計	魚沼	新潟	上越	中越	下越	県央	佐渡	県外
合 計	331	306	5	0	4	0	1	0	15
急性リウマチ熱	0	0	0	0	0	0	0	0	0
慢性リウマチ性心疾患	0	0	0	0	0	0	0	0	0
本態性高血圧症	6	6	0	0	0	0	0	0	0
高血圧性心疾患	0	0	0	0	0	0	0	0	0
高血圧性腎疾患	0	0	0	0	0	0	0	0	0
二次性高血圧	0	0	0	0	0	0	0	0	0
急性心筋梗塞	18	13	2	0	0	0	1	0	2
その他の虚血性心疾患	34	34	0	0	0	0	0	0	0
不整脈	29	24	1	0	0	0	0	0	4
肺循環疾患 その他の心疾患	75	73	0	0	1	0	0	0	1
くも膜下出血	7	6	0	0	0	0	0	0	1
その他の脳出血	32	28	1	0	1	0	0	0	2
脳梗塞	66	61	0	0	1	0	0	0	4
その他の脳血管障害	5	4	0	0	0	0	0	0	1
じゆく状硬化症	10	9	0	0	1	0	0	0	0
静脈炎、血栓性静脈炎	5	5	0	0	0	0	0	0	0
下肢の静脈瘤	7	7	0	0	0	0	0	0	0
痔核	0	0	0	0	0	0	0	0	0
低血圧	2	2	0	0	0	0	0	0	0
その他の循環器系の疾患	35	34	1	0	0	0	0	0	0

第20表 「呼吸器系の疾患(中分類)」性別患者数

呼吸器系中分類 \ 性別	計	男	女
合 計	306	192	114
急性咽頭炎および急性扁桃炎	12	8	4
急性喉頭炎および気管炎	0	0	0
その他の急性上気道感染症	13	6	7
インフルエンザ	0	0	0
肺炎	59	42	17
急性気管支炎および急性細気管支炎	27	13	14
慢性副鼻腔炎	6	4	2
鼻および副鼻腔のその他の疾患	1	0	1
扁桃およびアデノイドの慢性疾患	6	2	4
上気道のその他の疾患	12	5	7
気管支炎、肺気腫およびその他の慢性閉塞性肺疾患	9	9	0
喘息	101	63	38
気管支拡張症	0	0	0
じんく塵>肺(症)	0	0	0
その他の呼吸器系の疾患	60	40	20

第21表 「呼吸器系の疾患(中分類)」性別患者数(実患者数)

呼吸器系中分類 \ 性別	計	男	女
合 計	264	161	103
急性咽頭炎および急性扁桃炎	12	8	4
急性喉頭炎および気管炎	0	0	0
その他の急性上気道感染症	11	5	6
インフルエンザ	0	0	0
肺炎	50	34	16
急性気管支炎および急性細気管支炎	22	9	13
慢性副鼻腔炎	6	4	2
鼻および副鼻腔のその他の疾患	1	0	1
扁桃およびアデノイドの慢性疾患	6	2	4
上気道のその他の疾患	12	5	7
気管支炎、肺気腫およびその他の慢性閉塞性肺疾患	7	7	0
喘息	88	55	33
気管支拡張症	0	0	0
じん<塵>肺(症)	0	0	0
その他の呼吸器系の疾患	49	32	17

第22表 「呼吸器系の疾患(中分類)」在院死亡患者数

呼吸器系中分類	性別	計	男	女
合 計		13	9	4
急性咽頭炎および急性扁桃炎		0	0	0
急性喉頭炎および気管炎		0	0	0
その他の急性上気道感染症		0	0	0
インフルエンザ		0	0	0
肺炎		2	1	1
急性気管支炎および急性細気管支炎		0	0	0
慢性副鼻腔炎		0	0	0
鼻および副鼻腔のその他の疾患		0	0	0
扁桃およびアデノイドの慢性疾患		0	0	0
上気道のその他の疾患		0	0	0
気管支炎、肺気腫およびその他の慢性閉塞性肺疾患		2	2	0
喘息		0	0	0
気管支拡張症		0	0	0
じんく塵>肺(症)		0	0	0
その他の呼吸器系の疾患		9	6	3

第23表 「呼吸器系の疾患(中分類)」在院日数別患者数

呼吸器系中分類 \ 日数	計	1～8日	～15日	～1月	～3月	～6月	～1年
合 計	306	216	55	11	11	12	1
急性咽頭炎および急性扁桃炎	12	12	0	0	0	0	0
急性喉頭炎および気管炎	0	0	0	0	0	0	0
その他の急性上気道感染症	13	11	2	0	0	0	0
インフルエンザ	0	0	0	0	0	0	0
肺炎	59	35	13	3	5	3	0
急性気管支炎および急性細気管支炎	27	26	1	0	0	0	0
慢性副鼻腔炎	6	1	5	0	0	0	0
鼻および副鼻腔のその他の疾患	1	0	1	0	0	0	0
扁桃およびアデノイドの慢性疾患	6	0	6	0	0	0	0
上気道のその他の疾患	12	12	0	0	0	0	0
気管支炎、肺気腫およびその他の慢性閉塞性肺疾患	9	4	4	0	1	0	0
喘息	101	93	6	1	1	0	0
気管支拡張症	0	0	0	0	0	0	0
じんく塵>肺(症)	0	0	0	0	0	0	0
その他の呼吸器系の疾患	60	22	17	7	4	9	1

第24表 「呼吸器系の疾患(中分類)」年齢階級別患者数

呼吸器系中分類	年齢	計	0歳 ～4歳	5歳 ～9歳	10歳 ～14歳	15歳 ～19歳	20歳 ～29歳	30歳 ～39歳	40歳 ～49歳	50歳 ～59歳	60歳 ～69歳	70歳 ～79歳	80歳 以上
合 計		306	124	25	9	7	8	18	7	15	15	31	47
急性咽頭炎および急性扁桃炎		12	2	0	0	1	5	0	1	2	1	0	0
急性喉頭炎および気管炎		0	0	0	0	0	0	0	0	0	0	0	0
その他の急性上気道感染症		13	9	0	1	1	0	1	0	1	0	0	0
インフルエンザ		0	0	0	0	0	0	0	0	0	0	0	0
肺炎		59	22	2	0	0	1	2	0	0	1	7	24
急性気管支炎および急性細気管支炎		27	25	2	0	0	0	0	0	0	0	0	0
慢性副鼻腔炎		6	0	0	0	0	2	1	0	1	0	2	0
鼻および副鼻腔のその他の疾患		1	0	0	0	0	0	0	0	1	0	0	0
扁桃およびアデノイドの慢性疾患		6	0	0	0	0	0	3	1	1	1	0	0
上気道のその他の疾患		12	0	0	0	0	0	4	3	2	2	0	1
気管支炎、肺気腫およびその他の慢性閉塞性肺疾患		9	0	0	0	0	0	0	0	0	1	3	5
喘息		101	65	21	7	0	0	4	0	1	0	1	2
気管支拡張症		0	0	0	0	0	0	0	0	0	0	0	0
じんく塵>肺(症)		0	0	0	0	0	0	0	0	0	0	0	0
その他の呼吸器系の疾患		60	1	0	1	5	0	3	2	6	9	18	15

第25表 「呼吸器系の疾患(中分類)」医療圏別患者数

呼吸器系中分類	医療圏	計	魚沼	新潟	上越	中越	下越	県央	佐渡	県外
合 計		306	292	0	0	4	0	0	0	10
急性咽頭炎および急性扁桃炎		12	12	0	0	0	0	0	0	0
急性喉頭炎および気管炎		0	0	0	0	0	0	0	0	0
その他の急性上気道感染症		13	12	0	0	1	0	0	0	0
インフルエンザ		0	0	0	0	0	0	0	0	0
肺炎		59	56	0	0	2	0	0	0	1
急性気管支炎および急性細気管支炎		27	24	0	0	1	0	0	0	2
慢性副鼻腔炎		6	6	0	0	0	0	0	0	0
鼻および副鼻腔のその他の疾患		1	1	0	0	0	0	0	0	0
扁桃およびアデノイドの慢性疾患		6	6	0	0	0	0	0	0	0
上気道のその他の疾患		12	12	0	0	0	0	0	0	0
気管支炎、肺気腫およびその他の慢性閉塞性肺疾患		9	9	0	0	0	0	0	0	0
喘息		101	94	0	0	0	0	0	0	7
気管支拡張症		0	0	0	0	0	0	0	0	0
じんく塵>肺(症)		0	0	0	0	0	0	0	0	0
その他の呼吸器系の疾患		60	60	0	0	0	0	0	0	0

第26表 「消化器系の疾患(中分類)」性別患者数

消化器系中分類 \ 性別	計	男	女
合 計	374	225	149
う<齶>蝕	1	1	0
歯および歯の支持組織のその他の障害	26	17	9
口腔、唾液腺および顎骨のその他の疾患	12	4	8
胃潰瘍および十二指腸潰瘍	23	17	6
胃炎および十二指腸炎	1	1	0
食道、胃、十二指腸のその他の疾患	8	5	3
虫垂の疾患	27	15	12
そけい<膣>径ヘルニア	34	31	3
その他のヘルニア	9	1	8
クローン病および潰瘍性大腸炎	8	6	2
麻痺性イレウスおよび腸閉塞、ヘルニアを伴わないもの	33	21	12
腸の憩室性疾患	22	12	10
腸および腹膜のその他の疾患	39	17	22
アルコール性肝疾患	6	5	1
その他の肝疾患	19	9	10
胆石症および胆のう<嚢>炎	50	26	24
急性膵炎およびその他の膵疾患	18	10	8
その他の消化器系の疾患	38	27	11



第27表 「消化器系の疾患(中分類)」性別患者数(実患者数)

消化器系中分類 \ 性別	計	男	女
合 計	322	193	129
う<齲>蝕	1	1	0
歯および歯の支持組織のその他の障害	25	16	9
口腔、唾液腺および顎骨のその他の疾患	12	4	8
胃潰瘍および十二指腸潰瘍	22	17	5
胃炎および十二指腸炎	1	1	0
食道、胃、十二指腸のその他の疾患	8	5	3
虫垂の疾患	26	14	12
そけい<臬>径ヘルニア	32	29	3
その他のヘルニア	7	1	6
クローン病および潰瘍性大腸炎	8	6	2
麻痺性イレウスおよび腸閉塞、ヘルニアを伴わないもの	26	18	8
腸の憩室性疾患	22	12	10
腸および腹膜のその他の疾患	35	16	19
アルコール性肝疾患	5	4	1
その他の肝疾患	14	4	10
胆石症および胆のう<嚢>炎	38	19	19
急性膵炎およびその他の膵疾患	13	9	4
その他の消化器系の疾患	27	17	10

第28表 「消化器系の疾患(中分類)」在院死亡患者数

消化器系中分類 \ 性別	計	男	女
合 計	6	2	4
う<齶>蝕	0	0	0
歯および歯の支持組織のその他の障害	0	0	0
口腔、唾液腺および顎骨のその他の疾患	0	0	0
胃潰瘍および十二指腸潰瘍	0	0	0
胃炎および十二指腸炎	0	0	0
食道、胃、十二指腸のその他の疾患	0	0	0
虫垂の疾患	0	0	0
そけい<臍>径ヘルニア	0	0	0
その他のヘルニア	0	0	0
クローン病および潰瘍性大腸炎	0	0	0
麻痺性イレウスおよび腸閉塞、ヘルニアを伴わないもの	2	1	1
腸の憩室性疾患	0	0	0
腸および腹膜のその他の疾患	2	0	2
アルコール性肝疾患	1	1	0
その他の肝疾患	0	0	0
胆石症および胆のう<嚢>炎	0	0	0
急性膵炎およびその他の膵疾患	1	0	1
その他の消化器系の疾患	0	0	0

第29表 「消化器系の疾患(中分類)」在院日数別患者数

消化器系中分類 \ 日数	計	1～8日	～15日	～1月	～3月	～6月	～1年
合 計	374	226	87	52	9	0	0
う<齲>蝕	1	1	0	0	0	0	0
歯および歯の支持組織のその他の障害	26	24	0	2	0	0	0
口腔、唾液腺および顎骨のその他の疾患	12	9	3	0	0	0	0
胃潰瘍および十二指腸潰瘍	23	17	4	2	0	0	0
胃炎および十二指腸炎	1	1	0	0	0	0	0
食道、胃、十二指腸のその他の疾患	8	5	1	1	1	0	0
虫垂の疾患	27	22	3	2	0	0	0
そけい<臁>径ヘルニア	34	32	2	0	0	0	0
その他のヘルニア	9	4	4	0	1	0	0
クローン病および潰瘍性大腸炎	8	1	1	5	1	0	0
麻痺性イレウスおよび腸閉塞、ヘルニアを伴わないもの	33	14	10	8	1	0	0
腸の憩室性疾患	22	13	7	2	0	0	0
腸および腹膜のその他の疾患	39	24	7	5	3	0	0
アルコール性肝疾患	6	1	4	1	0	0	0
その他の肝疾患	19	11	3	4	1	0	0
胆石症および胆のう<嚢>炎	50	26	14	10	0	0	0
急性膵炎およびその他の膵疾患	18	8	8	2	0	0	0
その他の消化器系の疾患	38	13	16	8	1	0	0

第30表 「消化器系の疾患(中分類)」年齢階級別患者数

消化器系中分類	年齢	計	0歳 ～4歳	5歳 ～9歳	10歳 ～14歳	15歳 ～19歳	20歳 ～29歳	30歳 ～39歳	40歳 ～49歳	50歳 ～59歳	60歳 ～69歳	70歳 ～79歳	80歳 以上
合 計		374	3	6	8	9	10	20	25	40	74	86	93
うく齶>蝕		1	0	0	0	0	0	0	1	0	0	0	0
歯および歯の支持組織のその他の障害		26	0	1	1	2	2	0	1	5	9	4	1
口腔、唾液腺および顎骨のその他の疾患		12	0	0	0	1	0	1	1	3	2	3	1
胃潰瘍および十二指腸潰瘍		23	0	0	0	0	0	1	2	4	6	5	5
胃炎および十二指腸炎		1	0	0	0	0	0	0	0	0	1	0	0
食道、胃、十二指腸のその他の疾患		8	0	0	0	0	0	0	0	1	0	4	3
虫垂の疾患		27	0	4	7	4	0	3	1	2	3	1	2
そけい<単>径ヘルニア		34	1	1	0	0	0	2	2	2	11	10	5
その他のヘルニア		9	0	0	0	0	1	0	0	0	1	3	4
クローン病および潰瘍性大腸炎		8	0	0	0	2	0	1	1	1	0	3	0
麻痺性イレウスおよび腸閉塞、ヘルニアを伴わないもの		33	0	0	0	0	0	1	2	3	7	6	14
腸の憩室性疾患		22	0	0	0	0	1	2	6	2	4	3	4
腸および腹膜のその他の疾患		39	1	0	0	0	2	4	2	1	7	8	14
アルコール性肝疾患		6	0	0	0	0	0	1	1	4	0	0	0
その他の肝疾患		19	1	0	0	0	0	0	2	4	7	3	2
胆石症および胆のう<嚢>炎		50	0	0	0	0	4	2	3	5	2	19	15
急性膵炎およびその他の膵疾患		18	0	0	0	0	0	2	0	1	6	6	3
その他の消化器系の疾患		38	0	0	0	0	0	0	0	2	8	8	20

第31表 「消化器系の疾患(中分類)」医療圏別患者数

医療圏 循環器系中分類	計	魚沼	新潟	上越	中越	下越	県央	佐渡	県外
合 計	374	358	1	1	4	0	0	0	10
う<齲>蝕	1	1	0	0	0	0	0	0	0
歯および歯の支持組織のその他の障 害	26	26	0	0	0	0	0	0	0
口腔、唾液腺および顎骨のその他の疾 患	12	12	0	0	0	0	0	0	0
胃潰瘍および十二指腸潰瘍	23	20	0	0	1	0	0	0	2
胃炎および十二指腸炎	1	1	0	0	0	0	0	0	0
食道、胃、十二指腸のその他の疾患	8	7	0	0	1	0	0	0	0
虫垂の疾患	27	24	0	0	0	0	0	0	3
そけい<臁>径ヘルニア	34	31	0	0	0	0	0	0	3
その他のヘルニア	9	9	0	0	0	0	0	0	0
クローン病および潰瘍性大腸炎	8	8	0	0	0	0	0	0	0
麻痺性イレウスおよび腸閉塞、ヘルニ アを伴わないもの	33	32	0	0	0	0	0	0	1
腸の憩室性疾患	22	20	0	0	1	0	0	0	1
腸および腹膜のその他の疾患	39	37	0	1	1	0	0	0	0
アルコール性肝疾患	6	6	0	0	0	0	0	0	0
その他の肝疾患	19	19	0	0	0	0	0	0	0
胆石症および胆のう<嚢>炎	50	49	1	0	0	0	0	0	0
急性膵炎およびその他の膵疾患	18	18	0	0	0	0	0	0	0
その他の消化器系の疾患	38	38	0	0	0	0	0	0	0

第32表 「妊娠、分娩および産じょく(中分類)」性別患者数

妊娠、分娩および 産じょく系中分類	性別		
	計	男	女
合 計	502	0	502
自然流産	1	0	1
医学的人工流産	13	0	13
その他の流産に終わった妊娠	17	0	17
妊娠、分娩および産じょくにおける浮腫、たんぱく尿および高血圧性障害	5	0	5
前置胎盤、(常位)胎盤早期剥離および分娩前出血	1	0	1
胎児および羊膜腔に関連するその他の母体のケアならびに予想される分娩の諸問題	117	0	117
分娩停止	1	0	1
分娩後出血	4	0	4
妊娠および分娩のその他の合併症	39	0	39
単胎自然分娩	302	0	302
主として産じょくに関連する合併症およびその他の産科的病態、他に分類されないもの	2	0	2

第33表 「妊娠、分娩および産じょく」性別患者数(実患者数)

妊娠、分娩および 産じょく系中分類	性別		
	計	男	女
合 計	461	0	461
自然流産	1	0	1
医学的人工流産	13	0	13
その他の流産に終わった妊娠	17	0	17
妊娠、分娩および産じょくにおける浮腫、たんぱく尿および高血圧性障害	5	0	5
前置胎盤、(常位)胎盤早期剥離および分娩前出血	1	0	1
胎児および羊膜腔に関連するその他の母体のケアならびに予想される分娩の諸問題	109	0	109
分娩停止	0	0	0
分娩後出血	4	0	4
妊娠および分娩のその他の合併症	36	0	36
単胎自然分娩	273	0	273
主として産じょくに関連する合併症およびその他の産科的病態、他に分類されないもの	2	0	2

第34表 「妊娠、分娩および産じょく」在院死亡患者数

妊娠、分娩および 産じょく系中分類	性別		
	計	男	女
合 計	0	0	0
自然流産	0	0	0
医学的人工流産	0	0	0
その他の流産に終わった妊娠	0	0	0
妊娠、分娩および産じょくにおける浮腫、たんぱく尿および高血圧性障害	0	0	0
前置胎盤、(常位)胎盤早期剥離および分娩前出血	0	0	0
胎児および羊膜腔に関連するその他の母体のケアならびに予想される分娩の諸問題	0	0	0
分娩停止	0	0	0
分娩後出血	0	0	0
妊娠および分娩のその他の合併症	0	0	0
単胎自然分娩	0	0	0
主として産じょくに関連する合併症およびその他の産科的病態、他に分類されないもの	0	0	0



第35表 「妊娠、分娩および産じょく」在院日数別患者数

妊娠、分娩および 産じょく系中分類	日数						
	計	1～8日	～15日	～1月	～3月	～6月	～1年
合 計	502	380	96	11	15	0	0
自然流産	1	1	0	0	0	0	0
医学的人工流産	13	13	0	0	0	0	0
その他の流産に終わった妊娠	17	17	0	0	0	0	0
妊娠、分娩および産じょくにおける浮腫、たんぱく尿および高血圧性障害	5	1	2	0	2	0	0
前置胎盤、(常位)胎盤早期剥離および分娩前出血	1	0	1	0	0	0	0
胎児および羊膜腔に関連するその他の母体のケアならびに予想される分娩の諸問題	117	40	57	8	12	0	0
分娩停止	1	0	1	0	0	0	0
分娩後出血	4	3	1	0	0	0	0
妊娠および分娩のその他の合併症	39	17	19	3	0	0	0
単胎自然分娩	302	287	14	0	1	0	0
主として産じょくに関連する合併症およびその他の産科的病態、他に分類されないもの	2	1	1	0	0	0	0

### 第36 「妊娠、分娩および産じょく」年齢階級別患者数

妊娠、分娩および 産じょく系中分類	年齢												
	計	0歳 ～4歳	5歳 ～9歳	10歳 ～14歳	15歳 ～19歳	20歳 ～29歳	30歳 ～39歳	40歳 ～49歳	50歳 ～59歳	60歳 ～69歳	70歳 ～79歳	80歳 以上	
合 計	502	0	0	0	8	170	307	17	0	0	0	0	
自然流産	1	0	0	0	0	0	1	0	0	0	0	0	
医学的人工流産	13	0	0	0	0	8	3	2	0	0	0	0	
その他の流産に終わった妊娠	17	0	0	0	1	4	11	1	0	0	0	0	
妊娠、分娩および産じょくにおける浮腫、たんぱく尿および高血圧性障害	5	0	0	0	0	1	4	0	0	0	0	0	
前置胎盤、(常位)胎盤早期剥離および分娩前出血	1	0	0	0	0	0	1	0	0	0	0	0	
胎児および羊膜腔に関連するその他の母体のケアならびに予想される分娩の諸問題	117	0	0	0	1	33	79	4	0	0	0	0	
分娩停止	1	0	0	0	0	1	0	0	0	0	0	0	
分娩後出血	4	0	0	0	0	4	0	0	0	0	0	0	
妊娠および分娩のその他の合併症	39	0	0	0	1	14	23	1	0	0	0	0	
単胎自然分娩	302	0	0	0	4	105	184	9	0	0	0	0	
主として産じょくに関連する合併症およびその他の産科的病態、他に分類されないもの	2	0	0	0	1	0	1	0	0	0	0	0	

第37表 「妊娠、分娩および産じょく」医療圏別患者数

医療圏 妊娠、分娩および 産じょく系中分類	計	魚沼	新潟	上越	中越	下越	県央	佐渡	県外
合 計	502	352	19	2	23	5	1	2	98
自然流産	1	1	0	0	0	0	0	0	0
医学的人工流産	13	12	0	0	0	0	1	0	0
その他の流産に終わった妊娠	17	16	0	0	0	0	0	0	1
妊娠、分娩および産じょくにおける浮腫、たんぱく尿および高血圧性障害	5	3	0	0	0	0	0	0	2
前置胎盤、(常位)胎盤早期剥離および分娩前出血	1	1	0	0	0	0	0	0	0
胎児および羊膜腔に関連するその他の母体のケアならびに予想される分娩の諸問題	117	88	4	0	10	1	0	1	13
分娩停止	1	0	0	0	0	1	0	0	0
分娩後出血	4	3	0	0	1	0	0	0	0
妊娠および分娩のその他の合併症	39	28	2	0	0	0	0	0	9
単胎自然分娩	302	198	13	2	12	3	0	1	73
主として産じょくに関連する合併症およびその他の産科的病態、他に分類されないもの	2	2	0	0	0	0	0	0	0

第38表 「損害、中毒およびその他の外因の影響(中分類)」性別患者数

損害、中毒および その他の外因の影響中分類	性別		
	計	男	女
合 計	404	233	171
頭蓋骨および顔面骨の骨折	15	9	6
頸部、胸部〈郭〉または骨盤の骨折	49	25	24
大腿骨骨折	57	13	44
その他の(四)肢骨の骨折	91	53	38
多部位の骨折	1	1	0
明示された部位および多部位の脱臼、 捻挫およびストレイン	8	4	4
眼球および眼窩の損傷	4	4	0
頭蓋内損傷	38	24	14
その他の内臓の損傷	16	13	3
明示された部位および多部位の挫滅 損傷および外傷性切断	6	5	1
明示された部位、部位不明および多 部位のその他の損傷	37	27	10
自然開口部からの異物侵入の作用	6	5	1
熱傷および腐食	6	6	0
薬物および生物学的製剤による中毒	5	1	4
薬用を主としない物質の毒作用	10	10	0
虐待症候群	0	0	0
外因のその他および詳細不明の作用	17	10	7
外傷の早期合併症ならびに外科的お よび内科的ケアの合併症、他に分類さ れないもの	37	23	14
損傷、中毒およびその他の外因による 影響の続発・後遺症	1	0	1

第39表 「損害、中毒およびその他の外因の影響(中分類)」性別患者数(実患者数)

損害、中毒および その他の外因の影響中分類	性別		
	計	男	女
合 計	375	219	156
頭蓋骨および顔面骨の骨折	15	9	6
頸部、胸部<郭>または骨盤の骨折	48	25	23
大腿骨骨折	53	11	42
その他の(四)肢骨の骨折	86	51	35
多部位の骨折	1	1	0
明示された部位および多部位の脱臼、 捻挫およびストレイン	7	3	4
眼球および眼窩の損傷	4	4	0
頭蓋内損傷	37	24	13
その他の内臓の損傷	15	13	2
明示された部位および多部位の挫滅 損傷および外傷性切断	5	4	1
明示された部位、部位不明および多 部位のその他の損傷	37	27	10
自然開口部からの異物侵入の作用	6	5	1
熱傷および腐食	6	6	0
薬物および生物学的製剤による中毒	5	1	4
薬用を主としない物質の毒作用	10	10	0
虐待症候群	0	0	0
外因のその他および詳細不明の作用	16	9	7
外傷の早期合併症ならびに外科的お よび内科的ケアの合併症、他に分類さ れないもの	24	16	8
損傷、中毒およびその他の外因による 影響の続発・後遺症	0	0	0

第40表 「損害、中毒およびその他の外因の影響(中分類)」在院死亡患者数

損害、中毒および その他の外因の影響中分類	性別		
	計	男	女
合 計	15	12	3
頭蓋骨および顔面骨の骨折	0	0	0
頸部、胸部<郭>または骨盤の骨折	1	1	0
大腿骨骨折	0	0	0
その他の(四)肢骨の骨折	0	0	0
多部位の骨折	0	0	0
明示された部位および多部位の脱臼、 捻挫およびストレイン	0	0	0
眼球および眼窩の損傷	0	0	0
頭蓋内損傷	5	4	1
その他の内臓の損傷	1	1	0
明示された部位および多部位の挫滅 損傷および外傷性切断	0	0	0
明示された部位、部位不明および多 部位のその他の損傷	2	1	1
自然開口部からの異物侵入の作用	1	1	0
熱傷および腐食	0	0	0
薬物および生物学的製剤による中毒	0	0	0
薬用を主としない物質の毒作用	1	1	0
虐待症候群	0	0	0
外因のその他および詳細不明の作用	2	1	1
外傷の早期合併症ならびに外科的お よび内科的ケアの合併症、他に分類さ れないもの	2	2	0
損傷、中毒およびその他の外因による 影響の続発・後遺症	0	0	0

第41表 「損害、中毒およびその他の外因の影響(中分類)」在院日数別患者数

損害、中毒および その他の外因の影響中分類	日数	計	1～8日	～15日	～1月	～3月	～6月	～1年
合 計		404	197	72	99	33	3	0
頭蓋骨および顔面骨の骨折		15	9	4	1	1	0	0
頸部、胸部<郭>または骨盤の骨折		49	17	14	12	6	0	0
大腿骨骨折		57	1	14	33	8	1	0
その他の(四)肢骨の骨折		91	54	13	19	3	2	0
多部位の骨折		1	0	0	0	1	0	0
明示された部位および多部位の脱臼、 捻挫およびストレイン		8	5	0	1	2	0	0
眼球および眼窩の損傷		4	3	0	1	0	0	0
頭蓋内損傷		38	19	6	9	4	0	0
その他の内臓の損傷		16	9	4	3	0	0	0
明示された部位および多部位の挫滅 損傷および外傷性切断		6	2	2	1	1	0	0
明示された部位、部位不明および多 部位のその他の損傷		37	21	4	8	4	0	0
自然開口部からの異物侵入の作用		6	5	1	0	0	0	0
熱傷および腐食		6	2	1	1	2	0	0
薬物および生物学的製剤による中毒		5	4	0	1	0	0	0
薬用を主としない物質の毒作用		10	10	0	0	0	0	0
虐待症候群		0	0	0	0	0	0	0
外因のその他および詳細不明の作用		17	16	0	1	0	0	0
外傷の早期合併症ならびに外科的およ び内科的ケアの合併症、他に分類され ないもの		37	20	8	8	1	0	0
損傷、中毒およびその他の外因による 影響の続発・後遺症		1	0	1	0	0	0	0

第42表 「損害、中毒およびその他の外因の影響(中分類)」年齢階級別患者数

損害、中毒および その他の外因の影響中分類	年齢												
	計	0歳 ～4歳	5歳 ～9歳	10歳 ～14歳	15歳 ～19歳	20歳 ～29歳	30歳 ～39歳	40歳 ～49歳	50歳 ～59歳	60歳 ～69歳	70歳 ～79歳	80歳 以上	
合 計	404	17	9	7	14	16	24	34	41	76	58	108	
頭蓋骨および顔面骨の骨折	15	1	0	1	3	1	3	0	1	2	2	1	
頸部、胸部<郭>または骨盤の骨折	49	0	0	0	0	4	2	5	2	10	11	15	
大腿骨骨折	57	0	1	0	0	1	0	0	1	6	7	41	
その他の(四)肢骨の骨折	91	2	6	3	3	2	9	13	14	17	10	12	
多部位の骨折	1	0	0	0	0	0	0	0	0	0	0	1	
明示された部位および多部位の脱臼、捻挫およびストレイン	8	0	0	0	1	1	0	1	0	3	1	1	
眼球および眼窩の損傷	4	0	0	0	0	0	0	1	2	1	0	0	
頭蓋内損傷	38	1	0	0	4	2	1	2	2	8	8	10	
その他の内臓の損傷	16	0	1	2	0	0	1	1	4	3	2	2	
明示された部位および多部位の挫滅損傷および外傷性切断	6	0	0	0	0	1	3	0	0	2	0	0	
明示された部位、部位不明および多部位のその他の損傷	37	1	1	0	2	2	1	5	4	10	4	7	
自然開口部からの異物侵入の作用	6	2	0	0	0	0	0	0	0	2	0	2	
熱傷および腐食	6	2	0	0	0	0	0	0	1	1	2	0	
薬物および生物学的製剤による中毒	5	0	0	0	0	2	1	0	0	0	0	2	
薬用を主としない物質の毒作用	10	0	0	0	0	0	0	1	3	3	3	0	
虐待症候群	0	0	0	0	0	0	0	0	0	0	0	0	
外因のその他および詳細不明の作用	17	8	0	1	1	0	0	2	1	0	2	2	
外傷の早期合併症ならびに外科的および内科的ケアの合併症、他に分類されないもの	37	0	0	0	0	0	3	3	5	8	6	12	
損傷、中毒およびその他の外因による影響の続発・後遺症	1	0	0	0	0	0	0	0	1	0	0	0	



第43表 「損害、中毒およびその他の外因の影響(中分類)」医療圏別患者数

医療圏 損害、中毒および その他の外因の影響中分類	計	魚沼	新潟	上越	中越	下越	県央	佐渡	県外
合 計	404	354	6	1	10	2	1	0	30
頭蓋骨および顔面骨の骨折	15	10	2	0	0	0	0	0	3
頸部、胸部<郭>または骨盤の骨折	49	37	1	0	2	0	0	0	9
大腿骨骨折	57	54	0	0	0	0	0	0	3
その他の(四)肢骨の骨折	91	86	0	0	1	0	0	0	4
多部位の骨折	1	1	0	0	0	0	0	0	0
明示された部位および多部位の脱臼、捻挫およびストレイン	8	7	0	0	1	0	0	0	0
眼球および眼窩の損傷	4	1	0	1	1	0	1	0	0
頭蓋内損傷	38	36	1	0	0	0	0	0	1
その他の内臓の損傷	16	10	1	0	2	0	0	0	3
明示された部位および多部位の挫滅損傷および外傷性切断	6	6	0	0	0	0	0	0	0
明示された部位、部位不明および多部位のその他の損傷	37	30	0	0	2	1	0	0	4
自然開口部からの異物侵入の作用	6	6	0	0	0	0	0	0	0
熱傷および腐食	6	6	0	0	0	0	0	0	0
薬物および生物学的製剤による中毒	5	5	0	0	0	0	0	0	0
薬用を主としない物質の毒作用	10	8	0	0	0	1	0	0	1
虐待症候群	0	0	0	0	0	0	0	0	0
外因のその他および詳細不明の作用	17	14	1	0	0	0	0	0	2
外傷の早期合併症ならびに外科的および内科的ケアの合併症、他に分類されないもの	37	36	0	0	1	0	0	0	0
損傷、中毒およびその他の外因による影響の続発・後遺症	1	1	0	0	0	0	0	0	0

## 2015年 入院患者疾病統計

〒949-7302 新潟県南魚沼市浦佐 4132 番地  
一般財団法人新潟県地域医療推進機構 魚沼基幹病院  
TEL 025-777-3200 FAX 025-777-5030  
<http://www.uonuma-kan-hospital.jp/>  
E-mail:info@ncmi.or.jp