

2016年

# 入院患者疾病統計

一般財団法人新潟県地域医療推進機構

魚沼基幹病院



# 凡 例

- 1 本書は2016年(平成28年)1月から12月の間に(入)退院した患者の疾病統計である。
- 2 退院患者数は延数(再入院、院内転科もその都度加算)で計算しているが、「病類別(大分類)性別患者数」、「病類別(大分類)医療圏別患者数」、「病類別(中分類)性別患者数」については実数を併せて計上した。
- 3 実数の計上において、計上分類が複数となる場合は最初に発生した分類に計上した。
- 4 ここに用いた疾病分類は、第10回改定国際疾病分類(ICD-10(2003年版))により行った。

# 目 次

## 第1章 入院患者疾病統計の概要

第1 症例数の多い疾患	1
第2 年齢階級別患者数	1
第3 年齢階級別、病類(大分類)別患者数の構成比	2
第4 症例数の多い悪性新生物	4

## 第2章 入院患者疾病統計

### 〔大分類〕

第 1表 病類別性別患者数	5
第 2表 病類別性別患者数(実患者数)	6
第 3表 病類別在院死亡患者数	7
第 4表 病類別在院日数別患者数	8
第 5表 病類別年齢階級別患者数	9
第 6表 病類別医療圏別患者数	10
第 7表 病類別医療圏別患者数(実患者数)	11

### 〔中分類〕

第 8表 「感染症および寄生虫症」性別患者数	12
第 9表 「感染症および寄生虫症」性別患者数(実患者数)	13
第10表 「感染症および寄生虫症」在院死亡患者数	14
第11表 「感染症および寄生虫症」在院日数別患者数	15
第12表 「感染症および寄生虫症」年齢階級別患者数	16
第13表 「感染症および寄生虫症」医療圏別患者数	17

第14表 「新生物」性別患者数	18
第15表 「新生物」性別患者数(実患者数)	19
第16表 「新生物」在院死亡患者数	20
第17表 「新生物」在院日数別患者数	21
第18表 「新生物」年齢階級別患者数	22
第19表 「新生物」医療圏別患者数	23

第20表 「血液および造血器の疾患並びに免疫機構の障害」性別患者数	24
第21表 「血液および造血器の疾患並びに免疫機構の障害」性別患者数(実患者数)	25
第22表 「血液および造血器の疾患並びに免疫機構の障害」在院死亡患者数	26
第23表 「血液および造血器の疾患並びに免疫機構の障害」在院日数別患者数	27
第24表 「血液および造血器の疾患並びに免疫機構の障害」年齢階級別患者数	28
第25表 「血液および造血器の疾患並びに免疫機構の障害」医療圏別患者数	29

第 26表	「内分泌、栄養および代謝疾患」性別患者数	30
第 27表	「内分泌、栄養および代謝疾患」性別患者数(実患者数)	31
第 28表	「内分泌、栄養および代謝疾患」在院死亡患者数	32
第 29表	「内分泌、栄養および代謝疾患」在院日数別患者数	33
第 30表	「内分泌、栄養および代謝疾患」年齢階級別患者数	34
第 31表	「内分泌、栄養および代謝疾患」医療圏別患者数	35
第 32表	「精神および行動の障害」性別患者数	36
第 33表	「精神および行動の障害」性別患者数(実患者数)	37
第 34表	「精神および行動の障害」在院死亡患者数	38
第 35表	「精神および行動の障害」在院日数別患者数	39
第 36表	「精神および行動の障害」年齢階級別患者数	40
第 37表	「精神および行動の障害」医療圏別患者数	41
第 38表	「神経系の疾患」性別患者数	42
第 39表	「神経系の疾患」性別患者数(実患者数)	43
第 40表	「神経系の疾患」在院死亡患者数	44
第 41表	「神経系の疾患」在院日数別患者数	45
第 42表	「神経系の疾患」年齢階級別患者数	46
第 43表	「神経系の疾患」医療圏別患者数	47
第 44表	「眼および付属器の疾患」性別患者数	48
第 45表	「眼および付属器の疾患」性別患者数(実患者数)	49
第 46表	「眼および付属器の疾患」在院死亡患者数	50
第 47表	「眼および付属器の疾患」在院日数別患者数	51
第 48表	「眼および付属器の疾患」年齢階級別患者数	52
第 49表	「眼および付属器の疾患」医療圏別患者数	53
第 50表	「耳および乳様突起の疾患」性別患者数	54
第 51表	「耳および乳様突起の疾患」性別患者数(実患者数)	55
第 52表	「耳および乳様突起の疾患」在院死亡患者数	56
第 53表	「耳および乳様突起の疾患」在院日数別患者数	57
第 54表	「耳および乳様突起の疾患」年齢階級別患者数	58
第 55表	「耳および乳様突起の疾患」医療圏別患者数	59
第 56表	「循環器系の疾患」性別患者数	60
第 57表	「循環器系の疾患」性別患者数(実患者数)	61
第 58表	「循環器系の疾患」在院死亡患者数	62
第 59表	「循環器系の疾患」在院日数別患者数	63
第 60表	「循環器系の疾患」年齢階級別患者数	64
第 61表	「循環器系の疾患」医療圏別患者数	65
第 62表	「呼吸器系の疾患」性別患者数	66

第 63表	「呼吸器系の疾患」性別患者数(実患者数) .....	67
第 64表	「呼吸器系の疾患」在院死亡患者数 .....	68
第 65表	「呼吸器系の疾患」在院日数別患者数 .....	69
第 66表	「呼吸器系の疾患」年齢階級別患者数 .....	70
第 67表	「呼吸器系の疾患」医療圏別患者数 .....	71
第 68表	「消化器系の疾患」性別患者数 .....	72
第 69表	「消化器系の疾患」性別患者数(実患者数) .....	73
第 70表	「消化器系の疾患」在院死亡患者数 .....	74
第 71表	「消化器系の疾患」在院日数別患者数 .....	75
第 72表	「消化器系の疾患」年齢階級別患者数 .....	76
第 73表	「消化器系の疾患」医療圏別患者数 .....	77
第 74表	「皮膚および皮下組織の疾患」性別患者数 .....	78
第 75表	「皮膚および皮下組織の疾患」性別患者数(実患者数) .....	79
第 76表	「皮膚および皮下組織の疾患」在院死亡患者数 .....	80
第 77表	「皮膚および皮下組織の疾患」在院日数別患者数 .....	81
第 78表	「皮膚および皮下組織の疾患」年齢階級別患者数 .....	82
第 79表	「皮膚および皮下組織の疾患」医療圏別患者数 .....	83
第 80表	「筋骨格系および結合組織の疾患」性別患者数 .....	84
第 81表	「筋骨格系および結合組織の疾患」性別患者数(実患者数) .....	85
第 82表	「筋骨格系および結合組織の疾患」在院死亡患者数 .....	86
第 83表	「筋骨格系および結合組織の疾患」在院日数別患者数 .....	87
第 84表	「筋骨格系および結合組織の疾患」年齢階級別患者数 .....	88
第 85表	「筋骨格系および結合組織の疾患」医療圏別患者数 .....	89
第 86表	「尿路性器系の疾患」性別患者数 .....	90
第 87表	「尿路性器系の疾患」性別患者数(実患者数) .....	91
第 88表	「尿路性器系の疾患」在院死亡患者数 .....	92
第 89表	「尿路性器系の疾患」在院日数別患者数 .....	93
第 90表	「尿路性器系の疾患」年齢階級別患者数 .....	94
第 91表	「尿路性器系の疾患」医療圏別患者数 .....	95
第 92表	「妊娠、分娩および産じょく」性別患者数 .....	96
第 93表	「妊娠、分娩および産じょく」性別患者数(実患者数) .....	97
第 94表	「妊娠、分娩および産じょく」在院死亡患者数 .....	98
第 95表	「妊娠、分娩および産じょく」在院日数別患者数 .....	99
第 96表	「妊娠、分娩および産じょく」年齢階級別患者数 .....	100
第 97表	「妊娠、分娩および産じょく」医療圏別患者数 .....	101
第 98表	「周産期に発生した病態」性別患者数 .....	102
第 99表	「周産期に発生した病態」性別患者数(実患者数) .....	103
第100表	「周産期に発生した病態」在院死亡患者数 .....	104

第101表	「周産期に発生した病態」在院日数別患者数	105
第102表	「周産期に発生した病態」年齢階級別患者数	106
第103表	「周産期に発生した病態」医療圏別患者数	107
第104表	「先天奇形、変形および染色体異常」性別患者数	108
第105表	「先天奇形、変形および染色体異常」性別患者数(実患者数)	109
第106表	「先天奇形、変形および染色体異常」在院死亡患者数	110
第107表	「先天奇形、変形および染色体異常」在院日数別患者数	111
第108表	「先天奇形、変形および染色体異常」年齢階級別患者数	112
第109表	「先天奇形、変形および染色体異常」医療圏別患者数	113
第110表	「症状、徴候および異常臨床所見・異常検査所見で他に分類されないもの」 性別患者数	114
第111表	「症状、徴候および異常臨床所見・異常検査所見で他に分類されないもの」 性別患者数(実患者数)	115
第112表	「症状、徴候および異常臨床所見・異常検査所見で他に分類されないもの」 在院死亡患者数	116
第113表	「症状、徴候および異常臨床所見・異常検査所見で他に分類されないもの」 在院日数別患者数	117
第114表	「症状、徴候および異常臨床所見・異常検査所見で他に分類されないもの」 年齢階級別患者数	118
第115表	「症状、徴候および異常臨床所見・異常検査所見で他に分類されないもの」 医療圏別患者数	119
第116表	「損害、中毒およびその他の外因の影響」性別患者数	120
第117表	「損害、中毒およびその他の外因の影響」性別患者数(実患者数)	121
第118表	「損害、中毒およびその他の外因の影響」在院死亡患者数	122
第119表	「損害、中毒およびその他の外因の影響」在院日数別患者数	123
第120表	「損害、中毒およびその他の外因の影響」年齢階級別患者数	124
第121表	「損害、中毒およびその他の外因の影響」医療圏別患者数	125
第122表	「健康状態に影響を及ぼす要因および保健サービスの利用(中分類)」 性別患者数	126
第123表	「健康状態に影響を及ぼす要因および保健サービスの利用(中分類)」 性別患者数(実患者数)	127
第124表	「健康状態に影響を及ぼす要因および保健サービスの利用(中分類)」 在院死亡患者数	128
第125表	「健康状態に影響を及ぼす要因および保健サービスの利用(中分類)」 在院日数別患者数	129
第126表	「健康状態に影響を及ぼす要因および保健サービスの利用(中分類)」 年齢階級別患者数	130
第127表	「健康状態に影響を及ぼす要因および保健サービスの利用(中分類)」 医療圏別患者数	131

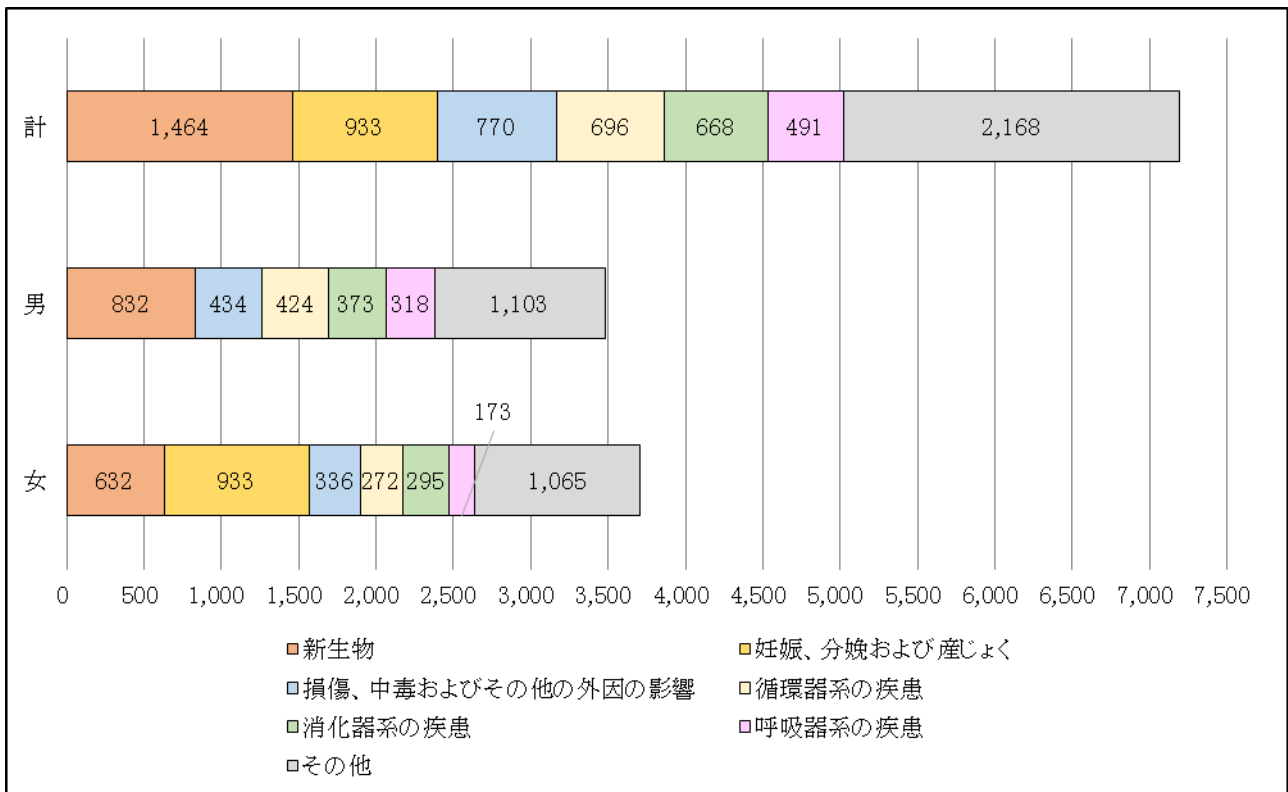




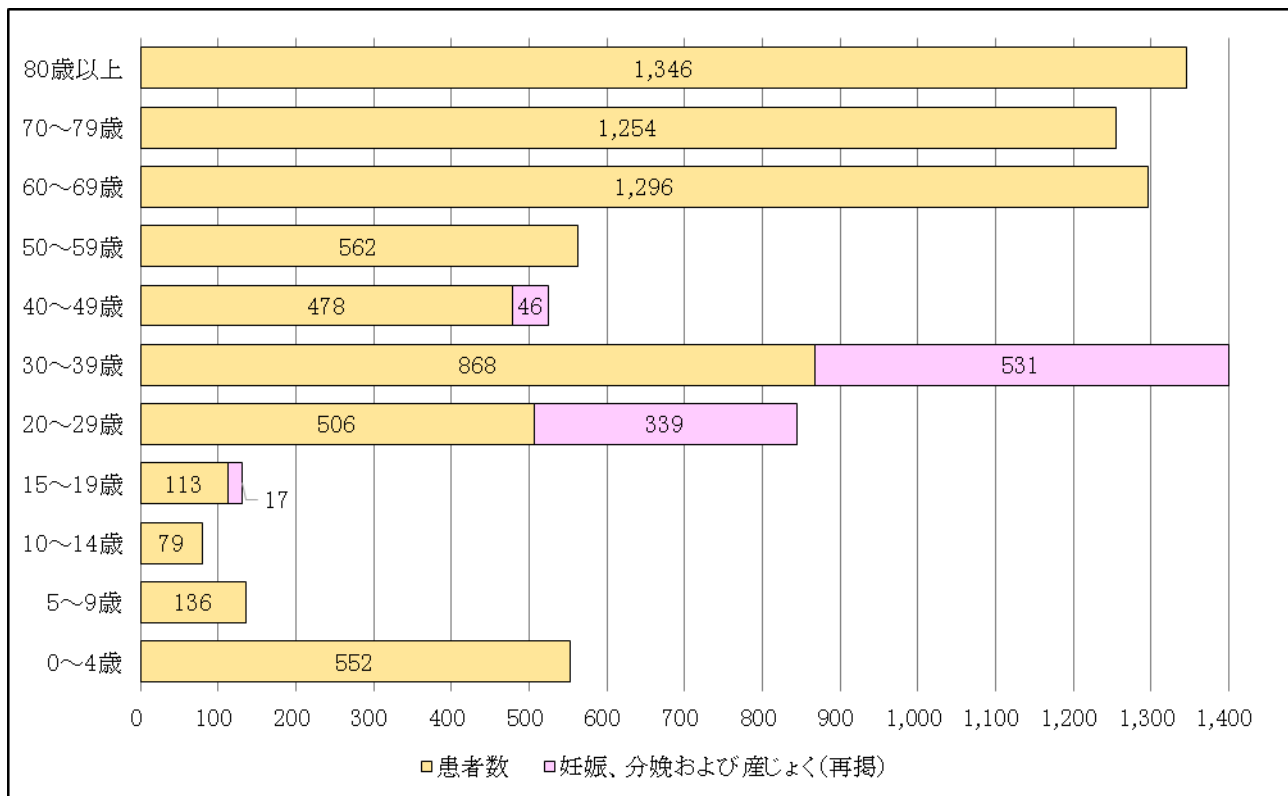
# 第1章 入院患者疾病統計の概要



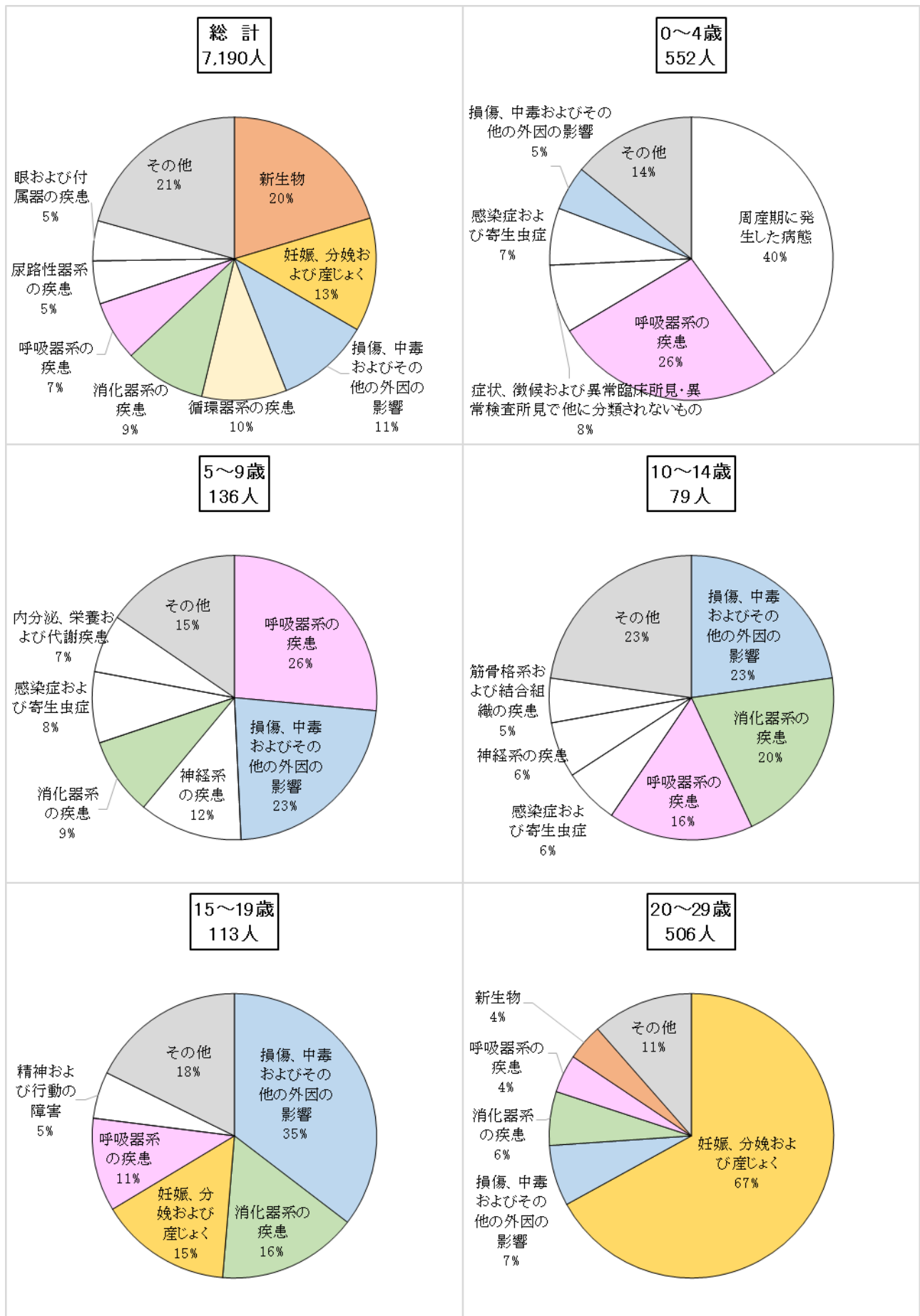
## 第1 症例数の多い疾患



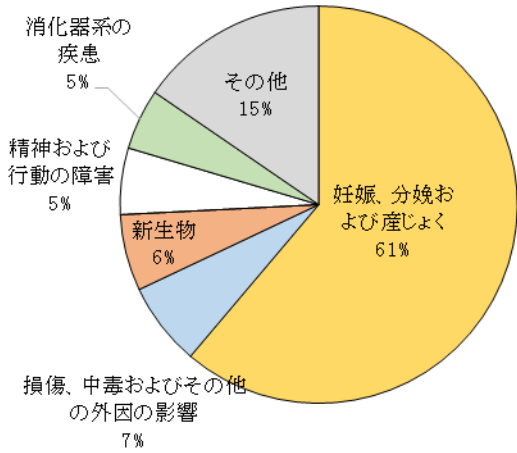
## 第2 年齢階級別患者数



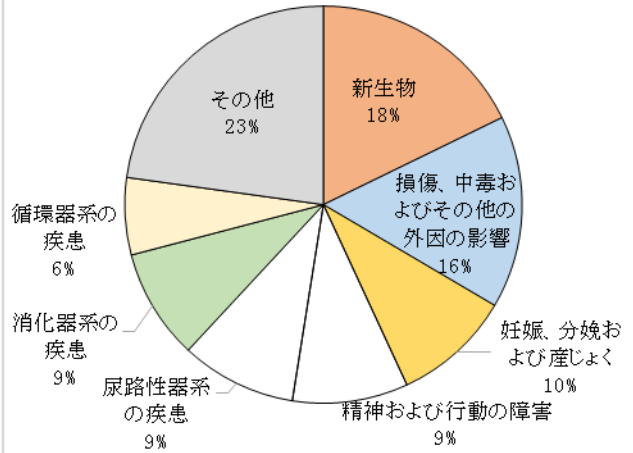
### 第3 年齢階級別、病類(大分類)別患者数の構成比



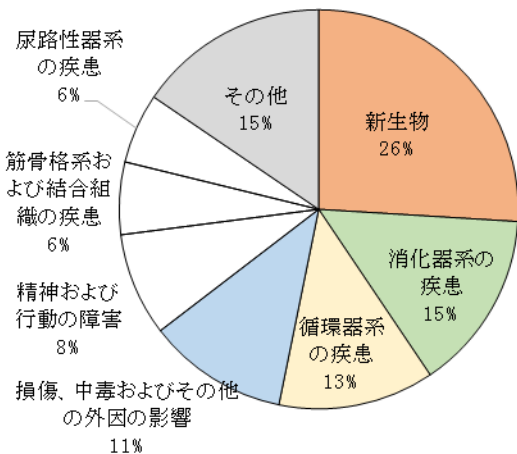
30～39歳  
868人



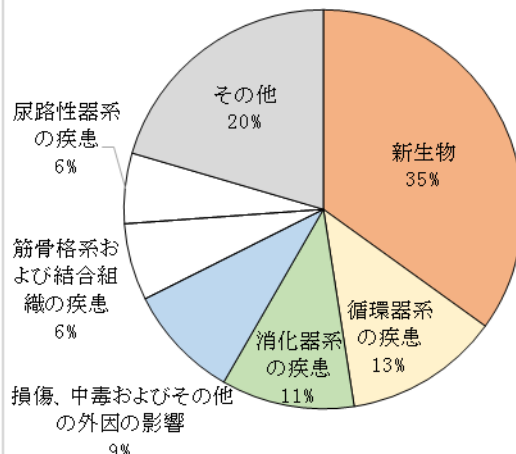
40～49歳  
478人



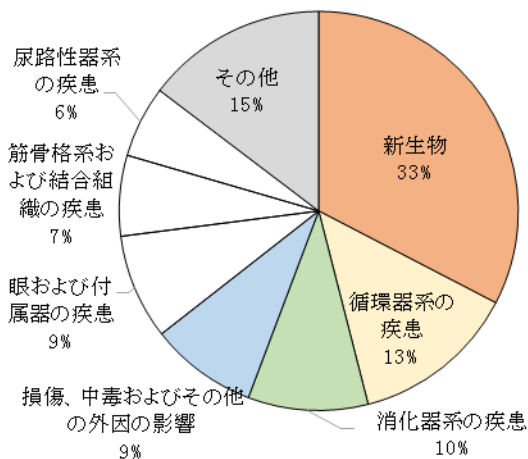
50～59歳  
562人



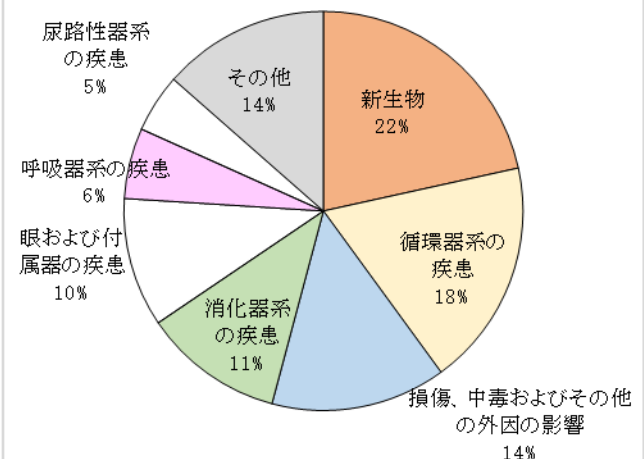
60～69歳  
1,296人



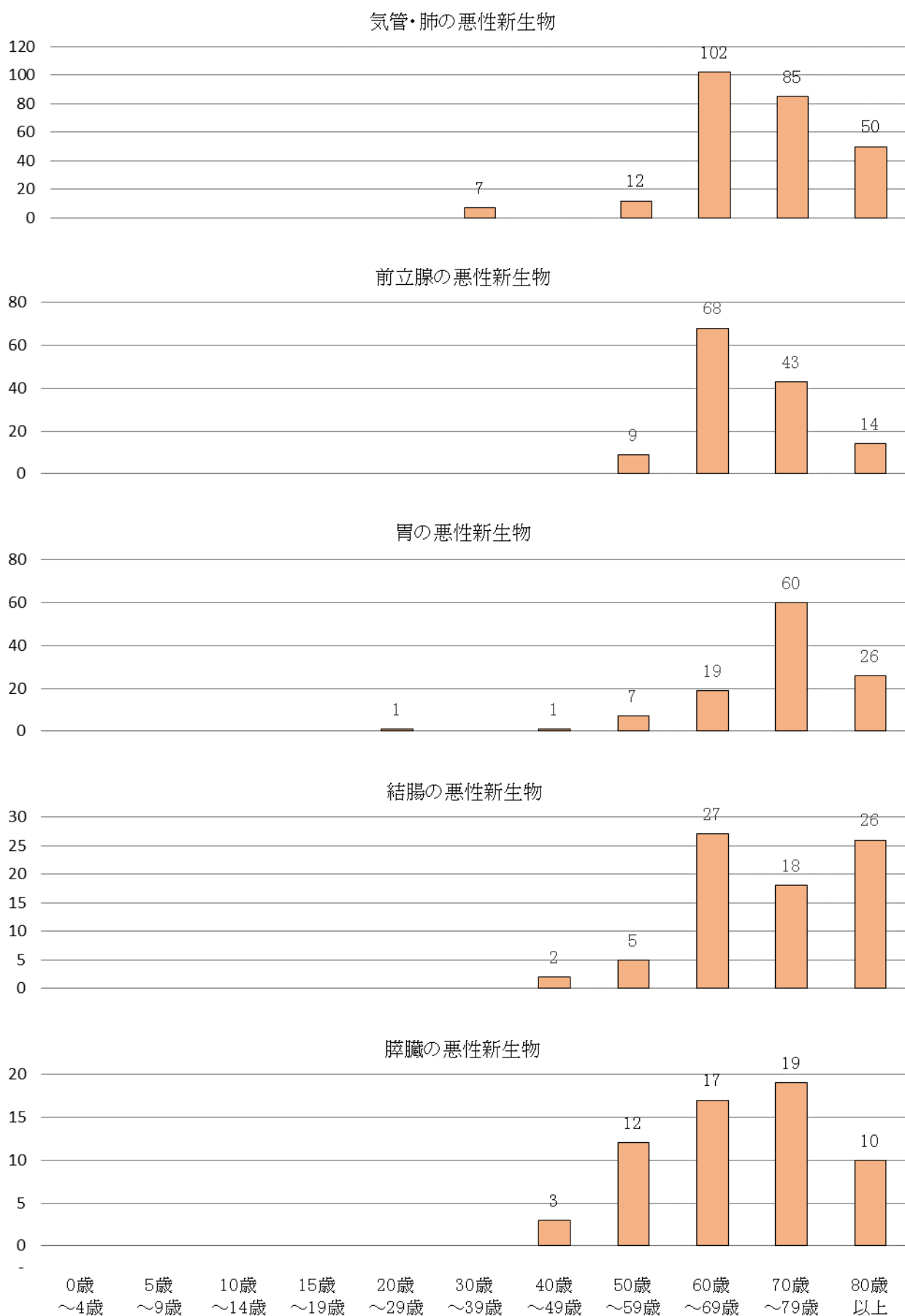
70～79歳  
1,254人



80歳以上  
1,346人



## 第4 症例数の多い悪性新生物



## 第2章 入院患者疾病統計





第1表 病類別(大分類)性別患者数

大分類 \ 性別	計	男	女
合 計	7,190	3,484	3,706
感染症および寄生虫症	114	70	44
新生物	1,464	832	632
血液および造血器の疾患並びに免疫機構の障害	40	13	27
内分泌、栄養および代謝疾患	89	51	38
精神および行動の障害	251	114	137
神経系の疾患	179	111	68
眼および付属器の疾患	329	141	188
耳および乳様突起の疾患	59	30	29
循環器系の疾患	696	424	272
呼吸器系の疾患	491	318	173
消化器系の疾患	668	373	295
皮膚および皮下組織の疾患	65	36	29
筋骨格系および結合組織の疾患	293	162	131
尿路性器系の疾患	353	167	186
妊娠、分娩および産じょく	933	0	933
周産期に発生した病態	223	125	98
先天奇形、変形および染色体異常	28	14	14
症状、徴候および異常臨床所見・異常検査所見で他に分類されないもの	131	66	65
損傷、中毒およびその他の外因の影響	770	434	336
傷病および死亡の外因	0	0	0
健康状態に影響を及ぼす要因および保健サービスの利用	14	3	11
特殊目的用コード	0	0	0

第2表 病類別(大分類)性別患者数(実患者数)

大分類	性別	計	男	女
合 計		5,788	2,738	3,050
感染症および寄生虫症		99	62	37
新生物		952	525	427
血液および造血器の疾患並びに免疫機構の障害		36	10	26
内分泌、栄養および代謝疾患		69	42	27
精神および行動の障害		202	96	106
神経系の疾患		148	93	55
眼および付属器の疾患		226	96	130
耳および乳様突起の疾患		55	30	25
循環器系の疾患		593	353	240
呼吸器系の疾患		392	241	151
消化器系の疾患		521	296	225
皮膚および皮下組織の疾患		53	30	23
筋骨格系および結合組織の疾患		268	147	121
尿路性器系の疾患		282	134	148
妊娠、分娩および産じょく		836	0	836
周産期に発生した病態		213	120	93
先天奇形、変形および染色体異常		20	10	10
症状、徴候および異常臨床所見・異常検査所見で他に分類されないもの		120	60	60
損傷、中毒およびその他の外因の影響		691	392	299
傷病および死亡の外因		0	0	0
健康状態に影響を及ぼす要因および保健サービスの利用		12	1	11
特殊目的用コード		0	0	0

第3表 病類別(大分類)在院死亡患者数

大分類 \ 性別	計	男	女
合 計	253	149	104
感染症および寄生虫症	3	1	2
新生物	72	45	27
血液および造血器の疾患並びに免疫機構の障害	2	1	1
内分泌、栄養および代謝疾患	0	0	0
精神および行動の障害	3	3	0
神経系の疾患	7	5	2
眼および付属器の疾患	0	0	0
耳および乳様突起の疾患	0	0	0
循環器系の疾患	88	53	35
呼吸器系の疾患	27	14	13
消化器系の疾患	11	6	5
皮膚および皮下組織の疾患	1	1	0
筋骨格系および結合組織の疾患	0	0	0
尿路性器系の疾患	8	3	5
妊娠、分娩および産じょく	0	0	0
周産期に発生した病態	0	0	0
先天奇形、変形および染色体異常	0	0	0
症状、徴候および異常臨床所見・異常検査所見で他に分類されないもの	4	3	1
損傷、中毒およびその他の外因の影響	27	14	13
傷病および死亡の外因	0	0	0
健康状態に影響を及ぼす要因および保健サービスの利用	0	0	0
特殊目的用コード	0	0	0

第4表 病類別(大分類)在院日数別患者数

大分類 \ 日数	計	1～8日	～15日	～1月	～3月	～6月	～1年	～2年
合計	7,190	4,137	1,480	971	534	54	13	1
感染症および寄生虫症	114	86	15	7	5	1	0	0
新生物	1,464	757	369	191	135	10	2	0
血液および造血器の疾患並びに免疫機構の障害	40	18	8	4	9	1	0	0
内分泌、栄養および代謝疾患	89	42	23	17	7	0	0	0
精神および行動の障害	251	47	23	50	102	23	5	1
神経系の疾患	179	103	39	21	15	1	0	0
眼および付属器の疾患	329	266	34	29	0	0	0	0
耳および乳様突起の疾患	59	36	21	2	0	0	0	0
循環器系の疾患	696	297	176	151	68	4	0	0
呼吸器系の疾患	491	302	116	41	29	2	1	0
消化器系の疾患	668	486	116	49	16	0	1	0
皮膚および皮下組織の疾患	65	36	12	12	4	1	0	0
筋骨格系および結合組織の疾患	293	65	88	109	27	2	2	0
尿路性器系の疾患	353	227	69	39	14	3	1	0
妊娠、分娩および産じょく	933	697	175	31	28	2	0	0
周産期に発生した病態	223	156	32	23	12	0	0	0
先天奇形、変形および染色体異常	28	20	5	0	2	0	1	0
症状、徴候および異常臨床所見・異常検査所見で他に分類されないもの	131	99	18	8	6	0	0	0
損傷、中毒およびその他の外因の影響	770	383	141	187	55	4	0	0
傷病および死亡の外因	0	0	0	0	0	0	0	0
健康状態に影響を及ぼす要因および保健サービスの利用	14	14	0	0	0	0	0	0
特殊目的用コード	0	0	0	0	0	0	0	0

第5表 病類別(大分類)年齢階級別患者数

大分類	年齢	計	0歳 ～4歳	5歳 ～9歳	10歳 ～14歳	15歳 ～19歳	20歳 ～29歳	30歳 ～39歳	40歳 ～49歳	50歳 ～59歳	60歳 ～69歳	70歳 ～79歳	80歳 以上
合計		7,190	552	136	79	113	506	868	478	562	1,296	1,254	1,346
感染症および寄生虫症		114	36	11	5	2	5	5	8	3	7	17	15
新生物		1,464	1	0	3	2	21	54	85	146	453	409	290
血液および造血器の疾患並びに免疫機構の障害		40	1	1	1	0	1	4	5	3	6	11	7
内分泌、栄養および代謝疾患		89	3	9	3	0	1	4	8	9	16	18	18
精神および行動の障害		251	1	0	0	6	19	47	45	47	48	21	17
神経系の疾患		179	21	16	5	3	3	10	11	22	40	23	25
眼および付属器の疾患		329	0	0	0	1	0	2	7	12	59	107	141
耳および乳様突起の疾患		59	5	1	3	3	1	2	6	8	12	9	9
循環器系の疾患		696	0	0	2	2	2	10	30	71	163	168	248
呼吸器系の疾患		491	146	36	13	12	22	37	18	18	59	53	77
消化器系の疾患		668	8	12	16	18	31	43	43	82	140	122	153
皮膚および皮下組織の疾患		65	7	2	0	0	2	3	16	4	10	5	16
筋骨格系および結合組織の疾患		293	12	6	4	1	3	6	18	33	81	82	47
尿路性器系の疾患		353	7	6	2	2	15	33	45	32	74	73	64
妊娠、分娩および産じょく		933	0	0	0	17	339	531	46	0	0	0	0
周産期に発生した病態		223	221	0	0	0	0	1	1	0	0	0	0
先天奇形、変形および染色体異常		28	12	2	2	3	0	2	3	1	1	2	0
症状、徴候および異常臨床所見・異常検査所見で他に分類されないもの		131	43	3	2	1	2	10	6	7	7	22	28
損傷、中毒およびその他の外因の影響		770	28	31	18	40	35	59	75	64	120	109	191
傷病および死亡の外因		0	0	0	0	0	0	0	0	0	0	0	0
健康状態に影響を及ぼす要因および保健サービスの利用		14	0	0	0	0	4	5	2	0	0	3	0
特殊目的用コード		0	0	0	0	0	0	0	0	0	0	0	0

第6表 病類別(大分類)医療圏別患者数

大分類 \ 医療圏	計	魚沼	新潟	上越	中越	下越	県央	佐渡	県外
合 計	7,190	6,532	47	8	161	12	13	1	416
感染症および寄生虫症	114	109	0	0	0	0	1	0	4
新生物	1,464	1,413	4	0	30	0	1	0	16
血液および造血器の疾患並びに免疫機構の障害	40	39	0	0	0	0	0	0	1
内分泌、栄養および代謝疾患	89	85	0	0	0	0	0	0	4
精神および行動の障害	251	213	2	5	28	0	2	0	1
神経系の疾患	179	169	1	0	7	0	0	0	2
眼および付属器の疾患	329	321	1	0	2	0	0	0	5
耳および乳様突起の疾患	59	58	0	0	0	0	0	0	1
循環器系の疾患	696	665	3	0	5	0	1	0	22
呼吸器系の疾患	491	470	4	0	7	0	0	0	10
消化器系の疾患	668	646	2	0	6	0	0	0	14
皮膚および皮下組織の疾患	65	61	0	0	2	0	0	0	2
筋骨格系および結合組織の疾患	293	277	1	0	11	0	0	0	4
尿路性器系の疾患	353	346	1	0	2	1	0	0	3
妊娠、分娩および産じょく	933	692	18	2	31	7	2	1	180
周産期に発生した病態	223	154	4	1	10	3	1	0	50
先天奇形、変形および染色体異常	28	23	0	0	1	0	0	0	4
症状、徴候および異常臨床所見・異常検査所見で他に分類されないもの	131	125	1	0	1	0	0	0	4
損傷、中毒およびその他の外因の影響	770	653	5	0	18	1	5	0	88
傷病および死亡の外因	0	0	0	0	0	0	0	0	0
健康状態に影響を及ぼす要因および保健サービスの利用	14	13	0	0	0	0	0	0	1
特殊目的用コード	0	0	0	0	0	0	0	0	0

第7表 病類別(大分類)医療圏別患者数(実患者数)

大分類	医療圏	計	魚沼	新潟	上越	中越	下越	県央	佐渡	県外
合計		5,788	5,178	43	8	146	12	12	1	388
感染症および寄生虫症		99	95	0	0	0	0	0	0	4
新生物		952	916	4	0	20	0	1	0	11
血液および造血器の疾患並びに免疫機構の障害		36	35	0	0	0	0	0	0	1
内分泌、栄養および代謝疾患		69	65	0	0	0	0	0	0	4
精神および行動の障害		202	164	2	5	28	0	2	0	1
神経系の疾患		148	141	0	0	6	0	0	0	1
眼および付属器の疾患		226	220	1	0	1	0	0	0	4
耳および乳様突起の疾患		55	54	0	0	0	0	0	0	1
循環器系の疾患		593	562	3	0	5	0	1	0	22
呼吸器系の疾患		392	372	4	0	6	0	0	0	10
消化器系の疾患		521	500	2	0	6	0	0	0	13
皮膚および皮下組織の疾患		53	49	0	0	2	0	0	0	2
筋骨格系および結合組織の疾患		268	255	1	0	9	0	0	0	3
尿路性器系の疾患		282	277	1	0	2	1	0	0	1
妊娠、分娩および産じょく		836	609	15	2	31	7	2	1	169
周産期に発生した病態		213	146	4	1	10	3	1	0	48
先天奇形、変形および染色体異常		20	17	0	0	1	0	0	0	2
症状、徴候および異常臨床所見・異常検査所見で他に分類されないもの		120	114	1	0	1	0	0	0	4
損傷、中毒およびその他の外因の影響		691	576	5	0	18	1	5	0	86
傷病および死亡の外因		0	0	0	0	0	0	0	0	0
健康状態に影響を及ぼす要因および保健サービスの利用		12	11	0	0	0	0	0	0	1
特殊目的用コード		0	0	0	0	0	0	0	0	0

第8表 「感染症および寄生虫症(中分類)」性別患者数

中分類 \ 性別	計	男	女
合 計	114	70	44
腸管感染症	45	29	16
結核	1	1	0
人畜共通細菌性疾患	0	0	0
その他の細菌性疾患	18	10	8
主として性的伝播様式をとる感染症	1	1	0
その他のスピロヘータ疾患	0	0	0
クラミジアによるその他の疾患	1	0	1
リケッチア症	0	0	0
中枢神経系のウイルス感染症	2	2	0
節足動物媒介ウイルス熱及びウイルス性出血熱	0	0	0
皮膚及び粘膜病変を特徴とするウイルス感染症	14	7	7
ウイルス肝炎	8	1	7
ヒト免疫不全ウイルス[HIV]病	0	0	0
その他のウイルス疾患	18	13	5
真菌症	6	6	0
原虫疾患	0	0	0
ぜんく蠕虫症	0	0	0
シラミ症、ダニ症及びその他の動物寄生症	0	0	0
感染症及び寄生虫症の続発・後遺症	0	0	0
細菌、ウイルス及びその他の病原体	0	0	0
その他の感染症	0	0	0



第9表 「感染症および寄生虫症(中分類)」性別患者数(実患者数)

中分類 \ 性別	計	男	女
合 計	99	62	37
腸管感染症	40	26	14
結核	1	1	0
人畜共通細菌性疾患	0	0	0
その他の細菌性疾患	14	8	6
主として性的伝播様式をとる感染症	1	1	0
その他のスピロヘータ疾患	0	0	0
クラミジアによるその他の疾患	1	0	1
リケッチア症	0	0	0
中枢神経系のウイルス感染症	2	2	0
節足動物媒介ウイルス熱及びウイルス性出血熱	0	0	0
皮膚及び粘膜病変を特徴とするウイルス感染症	12	6	6
ウイルス肝炎	6	0	6
ヒト免疫不全ウイルス[HIV]病	0	0	0
その他のウイルス疾患	16	12	4
真菌症	6	6	0
原虫疾患	0	0	0
ぜんく蠕虫症	0	0	0
シラミ症、ダニ症及びその他の動物寄生症	0	0	0
感染症及び寄生虫症の続発・後遺症	0	0	0
細菌、ウイルス及びその他の病原体	0	0	0
その他の感染症	0	0	0

第10表 「感染症および寄生虫症(中分類)」在院死亡患者数

中分類	性別	計	男	女
合 計		3	1	2
腸管感染症		0	0	0
結核		0	0	0
人畜共通細菌性疾患		0	0	0
その他の細菌性疾患		3	1	2
主として性的伝播様式をとる感染症		0	0	0
その他のスピロヘータ疾患		0	0	0
クラミジアによるその他の疾患		0	0	0
リケッチア症		0	0	0
中枢神経系のウイルス感染症		0	0	0
節足動物媒介ウイルス熱及びウイルス性出血熱		0	0	0
皮膚及び粘膜病変を特徴とするウイルス感染症		0	0	0
ウイルス肝炎		0	0	0
ヒト免疫不全ウイルス[HIV]病		0	0	0
その他のウイルス疾患		0	0	0
真菌症		0	0	0
原虫疾患		0	0	0
ぜんく蠕虫症		0	0	0
シラミ症、ダニ症及びその他の動物寄生症		0	0	0
感染症及び寄生虫症の続発・後遺症		0	0	0
細菌、ウイルス及びその他の病原体		0	0	0
その他の感染症		0	0	0

第11表 「感染症および寄生虫症(中分類)」在院日数別患者数

中分類 \ 日数	計	1～8日	～15日	～1月	～3月	～6月	～1年	～2年
合 計	114	86	15	7	5	1	0	0
腸管感染症	45	40	3	2	0	0	0	0
結核	1	1	0	0	0	0	0	0
人畜共通細菌性疾患	0	0	0	0	0	0	0	0
その他の細菌性疾患	18	9	4	4	1	0	0	0
主として性的伝播様式をとる感染症	1	0	0	0	1	0	0	0
その他のスピロヘータ疾患	0	0	0	0	0	0	0	0
クラミジアによるその他の疾患	1	1	0	0	0	0	0	0
リケッチア症	0	0	0	0	0	0	0	0
中枢神経系のウイルス感染症	2	0	1	0	1	0	0	0
節足動物媒介ウイルス熱及びウイルス性出血熱	0	0	0	0	0	0	0	0
皮膚及び粘膜病変を特徴とするウイルス感染症	14	10	2	0	1	1	0	0
ウイルス肝炎	8	7	1	0	0	0	0	0
ヒト免疫不全ウイルス[HIV]病	0	0	0	0	0	0	0	0
その他のウイルス疾患	18	17	1	0	0	0	0	0
真菌症	6	1	3	1	1	0	0	0
原虫疾患	0	0	0	0	0	0	0	0
ぜんく蠕虫症	0	0	0	0	0	0	0	0
シラミ症、ダニ症及びその他の動物寄生症	0	0	0	0	0	0	0	0
感染症及び寄生虫症の続発・後遺症	0	0	0	0	0	0	0	0
細菌、ウイルス及びその他の病原体	0	0	0	0	0	0	0	0
その他の感染症	0	0	0	0	0	0	0	0

第12表 「感染症および寄生虫症(中分類)」年齢階級別患者数

中分類	年齢	計	0歳 ～4歳	5歳 ～9歳	10歳 ～14歳	15歳 ～19歳	20歳 ～29歳	30歳 ～39歳	40歳 ～49歳	50歳 ～59歳	60歳 ～69歳	70歳 ～79歳	80歳 以上
合 計		114	36	11	5	2	5	5	8	3	7	17	15
腸管感染症		45	11	10	5	1	4	4	4	0	2	2	2
結核		1	1	0	0	0	0	0	0	0	0	0	0
人畜共通細菌性疾患		0	0	0	0	0	0	0	0	0	0	0	0
その他の細菌性疾患		18	2	0	0	0	0	0	1	0	2	6	7
主として性的伝播様式をとる感染症		1	0	0	0	0	0	0	0	0	1	0	0
その他のスピロヘータ疾患		0	0	0	0	0	0	0	0	0	0	0	0
クラミジアによるその他の疾患		1	0	0	0	0	0	1	0	0	0	0	0
リケッチア症		0	0	0	0	0	0	0	0	0	0	0	0
中枢神経系のウイルス感染症		2	0	0	0	0	0	0	0	1	0	1	0
節足動物媒介ウイルス熱及びウイルス 性出血熱		0	0	0	0	0	0	0	0	0	0	0	0
皮膚及び粘膜病変を特徴とするウイル ス感染症		14	6	0	0	1	1	0	0	0	1	2	3
ウイルス肝炎		8	0	0	0	0	0	0	2	2	1	3	0
ヒト免疫不全ウイルス[HIV]病		0	0	0	0	0	0	0	0	0	0	0	0
その他のウイルス疾患		18	16	1	0	0	0	0	1	0	0	0	0
真菌症		6	0	0	0	0	0	0	0	0	0	3	3
原虫疾患		0	0	0	0	0	0	0	0	0	0	0	0
ぜんく蠕虫症		0	0	0	0	0	0	0	0	0	0	0	0
シラミ症、ダニ症及びその他の動物寄 生症		0	0	0	0	0	0	0	0	0	0	0	0
感染症及び寄生虫症の続発・後遺症		0	0	0	0	0	0	0	0	0	0	0	0
細菌、ウイルス及びその他の病原体		0	0	0	0	0	0	0	0	0	0	0	0
その他の感染症		0	0	0	0	0	0	0	0	0	0	0	0

第13表 「感染症および寄生虫症(中分類)」医療圏別患者数

中分類 \ 医療圏	計	魚沼	新潟	上越	中越	下越	県央	佐渡	県外
合 計	114	109	0	0	0	0	1	0	4
腸管感染症	45	43	0	0	0	0	0	0	2
結核	1	1	0	0	0	0	0	0	0
人畜共通細菌性疾患	0	0	0	0	0	0	0	0	0
その他の細菌性疾患	18	17	0	0	0	0	0	0	1
主として性的伝播様式をとる感染症	1	1	0	0	0	0	0	0	0
その他のスピロヘータ疾患	0	0	0	0	0	0	0	0	0
クラミジアによるその他の疾患	1	1	0	0	0	0	0	0	0
リケッチア症	0	0	0	0	0	0	0	0	0
中枢神経系のウイルス感染症	2	2	0	0	0	0	0	0	0
節足動物媒介ウイルス熱及びウイルス性出血熱	0	0	0	0	0	0	0	0	0
皮膚及び粘膜病変を特徴とするウイルス感染症	14	14	0	0	0	0	0	0	0
ウイルス肝炎	8	8	0	0	0	0	0	0	0
ヒト免疫不全ウイルス[HIV]病	0	0	0	0	0	0	0	0	0
その他のウイルス疾患	18	16	0	0	0	0	1	0	1
真菌症	6	6	0	0	0	0	0	0	0
原虫疾患	0	0	0	0	0	0	0	0	0
ぜんく蠕虫症	0	0	0	0	0	0	0	0	0
シラミ症、ダニ症及びその他の動物寄生症	0	0	0	0	0	0	0	0	0
感染症及び寄生虫症の続発・後遺症	0	0	0	0	0	0	0	0	0
細菌、ウイルス及びその他の病原体	0	0	0	0	0	0	0	0	0
その他の感染症	0	0	0	0	0	0	0	0	0

第14表 「新生物(中分類)」性別患者数

中分類 \ 性別	計	男	女
合 計	1,464	832	632
口唇、口腔、咽頭の悪性新生物	5	4	1
食道の悪性新生物	58	56	2
胃の悪性新生物	114	73	41
十二指腸、小腸の悪性新生物	2	1	1
結腸の悪性新生物	78	48	30
直腸、S状、肛門の悪性新生物	48	30	18
肝の悪性新生物	45	34	11
胆嚢、胆道の悪性新生物	40	23	17
膵臓の悪性新生物	61	42	19
消化器その他腹膜の悪性新生物	0	0	0
咽頭の悪性新生物	4	3	1
気管・肺の悪性新生物	256	172	84
呼吸器、胸腔内の悪性新生物	4	1	3
骨、関節の悪性新生物	1	1	0
皮膚の悪性新生物	16	12	4
乳房の悪性新生物	38	0	38
結合織、男性乳房の悪性新生物	12	8	4
子宮頸の悪性新生物	19	0	19
その他の子宮の悪性新生物	51	0	51
その他の女性生殖器の悪性新生物	35	0	35
前立腺の悪性新生物	134	134	0
膀胱の悪性新生物	59	46	13
腎、腎盂の悪性新生物	16	8	8
その他の泌尿生殖器の悪性新生物	6	3	3
脳の悪性新生物	3	1	2
甲状腺及びその他の内分泌腺の悪性新	2	1	1
眼および付属器の悪性新生物	1	1	0
部位不明の悪性新生物	46	32	14
白血病	21	17	4
リンパ腫、造血器の悪性新生物	48	22	26
子宮の良性新生物	54	0	54
その他の良性新生物	55	18	37
上皮内癌	6	2	4
詳細不明	126	39	87

第15表 「新生物(中分類)」性別患者数(実患者数)

中分類 \ 性別	計	男	女
合 計	952	525	427
口唇、口腔、咽頭の悪性新生物	5	4	1
食道の悪性新生物	28	26	2
胃の悪性新生物	80	50	30
十二指腸、小腸の悪性新生物	1	0	1
結腸の悪性新生物	47	26	21
直腸、S状、肛門の悪性新生物	30	16	14
肝の悪性新生物	21	14	7
胆嚢、胆道の悪性新生物	22	12	10
膵臓の悪性新生物	30	20	10
消化器その他腹膜の悪性新生物	0	0	0
咽頭の悪性新生物	3	3	0
気管・肺の悪性新生物	118	83	35
呼吸器、胸腔内の悪性新生物	3	0	3
骨、関節の悪性新生物	0	0	0
皮膚の悪性新生物	14	10	4
乳房の悪性新生物	28	0	28
結合織、男性乳房の悪性新生物	7	3	4
子宮頸の悪性新生物	7	0	7
その他の子宮の悪性新生物	22	0	22
その他の女性生殖器の悪性新生物	15	0	15
前立腺の悪性新生物	109	109	0
膀胱の悪性新生物	43	36	7
腎、腎盂の悪性新生物	13	5	8
その他の泌尿生殖器の悪性新生物	3	1	2
脳の悪性新生物	2	1	1
甲状腺及びその他の内分泌腺の悪性新	1	1	0
眼および付属器の悪性新生物	1	1	0
部位不明の悪性新生物	33	23	10
白血病	15	11	4
リンパ腫、造血器の悪性新生物	24	13	11
子宮の良性新生物	54	0	54
その他の良性新生物	51	18	33
上皮内癌	6	2	4
詳細不明	116	37	79

第16表 「新生物(中分類)」在院死亡患者数

中分類 \ 性別	計	男	女
合 計	72	45	27
口唇、口腔、咽頭の悪性新生物	0	0	0
食道の悪性新生物	4	4	0
胃の悪性新生物	4	2	2
十二指腸、小腸の悪性新生物	0	0	0
結腸の悪性新生物	7	1	6
直腸、S状、肛門の悪性新生物	4	2	2
肝の悪性新生物	2	2	0
胆嚢、胆道の悪性新生物	5	3	2
膵臓の悪性新生物	11	8	3
消化器その他腹膜の悪性新生物	0	0	0
咽頭の悪性新生物	0	0	0
気管・肺の悪性新生物	16	13	3
呼吸器、胸腔内の悪性新生物	1	0	1
骨、関節の悪性新生物	0	0	0
皮膚の悪性新生物	0	0	0
乳房の悪性新生物	1	0	1
結合織、男性乳房の悪性新生物	1	1	0
子宮頸の悪性新生物	2	0	2
その他の子宮の悪性新生物	2	0	2
その他の女性生殖器の悪性新生物	1	0	1
前立腺の悪性新生物	1	1	0
膀胱の悪性新生物	2	2	0
腎、腎盂の悪性新生物	0	0	0
その他の泌尿生殖器の悪性新生物	0	0	0
脳の悪性新生物	0	0	0
甲状腺及びその他の内分泌腺の悪性新	0	0	0
眼および付属器の悪性新生物	3	3	0
部位不明の悪性新生物	0	0	0
白血病	1	1	0
リンパ腫、造血器の悪性新生物	2	1	1
子宮の良性新生物	0	0	0
その他の良性新生物	0	0	0
上皮内癌	0	0	0
詳細不明	2	1	1



第17表 「新生物(中分類)」在院日数別患者数

中分類 \ 日数	計	1～8日	～15日	～1月	～3月	～6月	～1年	～2年
合計	1,464	757	369	191	135	10	2	0
口唇、口腔、咽頭の悪性新生物	5	1	2	0	1	1	0	0
食道の悪性新生物	58	13	20	11	13	1	0	0
胃の悪性新生物	114	60	32	17	5	0	0	0
十二指腸、小腸の悪性新生物	2	1	1	0	0	0	0	0
結腸の悪性新生物	78	27	34	16	1	0	0	0
直腸、S状、肛門の悪性新生物	48	22	15	8	2	1	0	0
肝の悪性新生物	45	28	13	2	1	1	0	0
胆嚢、胆道の悪性新生物	40	21	5	8	6	0	0	0
膵臓の悪性新生物	61	29	13	14	5	0	0	0
消化器その他腹膜の悪性新生物	0	0	0	0	0	0	0	0
咽頭の悪性新生物	4	1	0	0	2	1	0	0
気管・肺の悪性新生物	256	104	57	49	45	1	0	0
呼吸器、胸腔内の悪性新生物	4	0	2	1	1	0	0	0
骨、関節の悪性新生物	1	0	0	1	0	0	0	0
皮膚の悪性新生物	16	15	1	0	0	0	0	0
乳房の悪性新生物	38	26	7	2	3	0	0	0
結合織、男性乳房の悪性新生物	12	3	4	2	3	0	0	0
子宮頸の悪性新生物	19	12	5	1	1	0	0	0
その他の子宮の悪性新生物	51	27	16	6	2	0	0	0
その他の女性生殖器の悪性新生物	35	17	10	7	1	0	0	0
前立腺の悪性新生物	134	96	36	2	0	0	0	0
膀胱の悪性新生物	59	53	3	1	1	0	1	0
腎、腎盂の悪性新生物	16	3	9	2	2	0	0	0
その他の泌尿生殖器の悪性新生物	6	2	3	0	1	0	0	0
脳の悪性新生物	3	0	0	1	2	0	0	0
甲状腺及びその他の内分泌腺の悪性新	2	1	0	1	0	0	0	0
眼および付属器の悪性新生物	1	1	0	0	0	0	0	0
部位不明の悪性新生物	46	13	16	8	9	0	0	0
白血病	21	4	3	5	5	3	1	0
リンパ腫、造血器の悪性新生物	48	14	3	17	13	1	0	0
子宮の良性新生物	54	34	20	0	0	0	0	0
その他の良性新生物	55	36	11	4	4	0	0	0
上皮内癌	6	3	2	0	1	0	0	0
詳細不明	126	90	26	5	5	0	0	0

第18表 「新生物(中分類)」年齢階級別患者数

中分類	年齢	計	0歳 ～4歳	5歳 ～9歳	10歳 ～14歳	15歳 ～19歳	20歳 ～29歳	30歳 ～39歳	40歳 ～49歳	50歳 ～59歳	60歳 ～69歳	70歳 ～79歳	80歳 以上
合計		1,464	2	0	3	2	21	54	85	144	452	411	290
口唇、口腔、咽頭の悪性新生物		5	0	0	0	0	0	0	0	1	2	0	2
食道の悪性新生物		58	0	0	0	0	0	0	1	7	13	29	8
胃の悪性新生物		114	0	0	0	0	1	0	1	7	19	60	26
十二指腸、小腸の悪性新生物		2	0	0	0	0	0	0	0	0	1	1	0
結腸の悪性新生物		78	0	0	0	0	0	0	2	5	27	18	26
直腸、S状、肛門の悪性新生物		48	0	0	0	0	0	0	5	5	24	9	5
肝の悪性新生物		45	0	0	0	0	0	0	0	2	16	13	14
胆嚢、胆道の悪性新生物		40	0	0	0	0	0	0	0	2	6	16	16
膵臓の悪性新生物		61	0	0	0	0	0	0	3	12	17	19	10
消化器その他腹膜の悪性新生物		0	0	0	0	0	0	0	0	0	0	0	0
咽頭の悪性新生物		4	0	0	0	0	0	0	0	0	0	1	3
気管・肺の悪性新生物		256	0	0	0	0	0	7	0	12	102	85	50
呼吸器、胸腔内の悪性新生物		4	0	0	0	0	0	0	0	0	2	1	1
骨、関節の悪性新生物		1	0	0	0	0	0	0	0	0	0	0	1
皮膚の悪性新生物		16	0	0	0	0	0	0	1	0	1	2	12
乳房の悪性新生物		38	0	0	0	0	0	0	3	4	18	7	6
結合織、男性乳房の悪性新生物		12	0	0	0	1	1	4	0	0	1	4	1
子宮頸の悪性新生物		19	0	0	0	0	0	1	3	4	0	11	0
その他の子宮の悪性新生物		51	0	0	0	0	0	1	5	20	20	1	4
その他の女性生殖器の悪性新生物		35	0	0	0	0	3	0	0	11	11	7	3
前立腺の悪性新生物		134	0	0	0	0	0	0	0	9	68	43	14
膀胱の悪性新生物		59	0	0	0	0	0	0	0	4	17	17	21
腎、腎盂の悪性新生物		16	0	0	0	0	0	0	0	3	5	6	2
その他の泌尿生殖器の悪性新生物		6	0	0	0	0	0	1	0	0	0	4	1
脳の悪性新生物		3	0	0	0	0	0	0	0	1	2	0	0
甲状腺及びその他の内分泌腺の悪性新生物		2	0	0	0	0	0	1	0	0	0	1	0
眼および付属器の悪性新生物		1	1	0	0	0	0	0	0	0	0	0	0
部位不明の悪性新生物		46	0	0	0	0	0	0	0	11	7	14	14
白血病		21	0	0	0	0	0	0	0	0	12	1	8
リンパ腫、造血器の悪性新生物		48	0	0	0	0	0	1	1	0	19	14	13
子宮の良性新生物		54	0	0	0	0	1	10	36	4	2	0	1
その他の良性新生物		55	1	0	0	0	4	11	4	4	11	13	7
上皮内癌		6	0	0	0	0	0	1	0	1	2	1	1
詳細不明		126	0	0	3	1	11	16	20	15	27	13	20

第19表 「新生物(中分類)」医療圏別患者数

中分類 \ 医療圏	計	魚沼	新潟	上越	中越	下越	県央	佐渡	県外
合 計	1,464	1,413	4	0	30	0	1	0	16
口唇、口腔、咽頭の悪性新生物	5	5	0	0	0	0	0	0	0
食道の悪性新生物	58	53	0	0	0	0	0	0	5
胃の悪性新生物	114	111	2	0	0	0	0	0	1
十二指腸、小腸の悪性新生物	2	2	0	0	0	0	0	0	0
結腸の悪性新生物	78	77	0	0	1	0	0	0	0
直腸、S状、肛門の悪性新生物	48	47	0	0	1	0	0	0	0
肝の悪性新生物	45	44	1	0	0	0	0	0	0
胆嚢、胆道の悪性新生物	40	39	0	0	0	0	0	0	1
膵臓の悪性新生物	61	61	0	0	0	0	0	0	0
消化器その他腹膜の悪性新生物	0	0	0	0	0	0	0	0	0
咽頭の悪性新生物	4	4	0	0	0	0	0	0	0
気管・肺の悪性新生物	256	254	0	0	0	0	0	0	2
呼吸器、胸腔内の悪性新生物	4	4	0	0	0	0	0	0	0
骨、関節の悪性新生物	1	1	0	0	0	0	0	0	0
皮膚の悪性新生物	16	16	0	0	0	0	0	0	0
乳房の悪性新生物	38	37	0	0	1	0	0	0	0
結合織、男性乳房の悪性新生物	12	12	0	0	0	0	0	0	0
子宮頸の悪性新生物	19	18	0	0	1	0	0	0	0
その他の子宮の悪性新生物	51	43	0	0	8	0	0	0	0
その他の女性生殖器の悪性新生物	35	34	0	0	0	0	0	0	1
前立腺の悪性新生物	134	123	0	0	10	0	0	0	1
膀胱の悪性新生物	59	59	0	0	0	0	0	0	0
腎、腎盂の悪性新生物	16	16	0	0	0	0	0	0	0
その他の泌尿生殖器の悪性新生物	6	6	0	0	0	0	0	0	0
脳の悪性新生物	3	3	0	0	0	0	0	0	0
甲状腺及びその他の内分泌腺の悪性新	2	2	0	0	0	0	0	0	0
眼および付属器の悪性新生物	1	1	0	0	0	0	0	0	0
部位不明の悪性新生物	46	46	0	0	0	0	0	0	0
白血病	21	20	0	0	1	0	0	0	0
リンパ腫、造血器の悪性新生物	48	47	0	0	0	0	0	0	1
子宮の良性新生物	54	53	0	0	0	0	0	0	1
その他の良性新生物	55	51	0	0	2	0	1	0	1
上皮内癌	6	6	0	0	0	0	0	0	0
詳細不明	126	118	1	0	5	0	0	0	2

第20表 「血液および造血器の疾患並びに免疫機構の障害(中分類)」性別患者数

中分類 \ 性別	計	男	女
合 計	40	13	27
栄養性貧血	8	2	6
溶血性貧血	0	0	0
無形成性貧血及びその他の貧血	5	0	5
凝固障害、紫斑病及びその他の出血性病態	13	6	7
血液及び造血器のその他の疾患	6	4	2
免疫機構の障害	8	1	7

第21表 「血液および造血器の疾患並びに免疫機構の障害(中分類)」性別患者数(実患者数)

中分類 \ 性別	計	男	女
合 計	36	12	29
栄養性貧血	8	2	6
溶血性貧血	0	0	0
無形成性貧血及びその他の貧血	5	0	5
凝固障害、紫斑病及びその他の出血性病態	13	6	7
血液及び造血器のその他の疾患	3	1	2
免疫機構の障害	7	1	6

第22表 「血液および造血器の疾患並びに免疫機構の障害(中分類)」在院死亡患者数

中分類 \ 性別	計	男	女
合 計	2	1	1
栄養性貧血	0	0	0
溶血性貧血	0	0	0
無形成性貧血及びその他の貧血	0	0	0
凝固障害、紫斑病及びその他の出血性病態	2	1	1
血液及び造血器のその他の疾患	0	0	0
免疫機構の障害	0	0	0

第23表 「血液および造血器の疾患並びに免疫機構の障害(中分類)」在院日数別患者数

中分類 \ 日数	計	1～8日	～15日	～1月	～3月	～6月	～1年	～2年
合 計	40	18	8	4	9	1	0	0
栄養性貧血	8	4	4	0	0	0	0	0
溶血性貧血	0	0	0	0	0	0	0	0
無形成性貧血及びその他の貧血	5	3	1	0	0	1	0	0
凝固障害、紫斑病及びその他の出血性病態	13	2	1	3	7	0	0	0
血液及び造血器のその他の疾患	6	4	1	0	1	0	0	0
免疫機構の障害	8	5	1	1	1	0	0	0

第24表 「血液および造血器の疾患並びに免疫機構の障害(中分類)」年齢階級別患者数

中分類	年齢	計	0歳 ～4歳	5歳 ～9歳	10歳 ～14歳	15歳 ～19歳	20歳 ～29歳	30歳 ～39歳	40歳 ～49歳	50歳 ～59歳	60歳 ～69歳	70歳 ～79歳	80歳 以上
合 計		40	1	1	1	0	1	4	5	3	6	11	7
栄養性貧血		8	0	0	0	0	1	1	3	0	1	1	1
溶血性貧血		0	0	0	0	0	0	0	0	0	0	0	0
無形成性貧血及びその他の貧血		5	0	0	0	0	0	0	1	1	0	1	2
凝固障害、紫斑病及びその他の出血性病態		13	0	1	0	0	0	3	0	0	2	3	4
血液及び造血器のその他の疾患		6	0	0	1	0	0	0	0	0	1	4	0
免疫機構の障害		8	1	0	0	0	0	0	1	2	2	2	0



第25表 「血液および造血器の疾患並びに免疫機構の障害(中分類)」医療圏別患者数

中分類 \ 医療圏	計	魚沼	新潟	上越	中越	下越	県央	佐渡	県外
合 計	40	39	0	0	0	0	0	0	1
栄養性貧血	8	8	0	0	0	0	0	0	0
溶血性貧血	0	0	0	0	0	0	0	0	0
無形成性貧血及びその他の貧血	5	5	0	0	0	0	0	0	0
凝固障害、紫斑病及びその他の出血性病態	13	12	0	0	0	0	0	0	1
血液及び造血器のその他の疾患	6	6	0	0	0	0	0	0	0
免疫機構の障害	8	8	0	0	0	0	0	0	0

第26表 「内分泌、栄養および代謝疾患(中分類)」性別患者数

中分類 \ 性別	計	男	女
合 計	89	51	38
甲状腺障害	4	2	2
糖尿病	31	18	13
その他のグルコース調節及び膵内分 泌障害	8	7	1
その他の内分泌腺障害	16	7	9
栄養失調(症)	1	0	1
その他の栄養欠乏症	2	2	0
肥満(症)及びその他の過栄養<過剰 摂食>	0	0	0
代謝障害	27	15	12

第27表 「内分泌、栄養および代謝疾患(中分類)」性別患者数(実患者数)

中分類 \ 性別	計	男	女
合 計	69	42	27
甲状腺障害	4	2	2
糖尿病	24	15	9
その他のグルコース調節及び膵内分 泌障害	6	5	1
その他の内分泌腺障害	10	5	5
栄養失調(症)	1	0	1
その他の栄養欠乏症	2	2	0
肥満(症)及びその他の過栄養<過剰 摂食>	0	0	0
代謝障害	22	13	9

第28表 「内分泌、栄養および代謝疾患(中分類)」在院死亡患者数

中分類 \ 性別	計	男	女
合 計	0	0	0
甲状腺障害	0	0	0
糖尿病	0	0	0
その他のグルコース調節及び膵内分 泌障害	0	0	0
その他の内分泌腺障害	0	0	0
栄養失調(症)	0	0	0
その他の栄養欠乏症	0	0	0
肥満(症)及びその他の過栄養<過剰 摂食>	0	0	0
代謝障害	0	0	0

第29表 「内分泌、栄養および代謝疾患(中分類)」在院日数別患者数

中分類 \ 日数	計	1～8日	～15日	～1月	～3月	～6月	～1年	～2年
合 計	89	42	23	17	7	0	0	0
甲状腺障害	4	3	0	1	0	0	0	0
糖尿病	31	3	14	10	4	0	0	0
その他のグルコース調節及び膵内分 泌障害	8	7	0	1	0	0	0	0
その他の内分泌腺障害	16	11	2	3	0	0	0	0
栄養失調(症)	1	0	0	0	1	0	0	0
その他の栄養欠乏症	2	0	1	1	0	0	0	0
肥満(症)及びその他の過栄養<過剰 摂食>	0	0	0	0	0	0	0	0
代謝障害	27	18	6	1	2	0	0	0

第30表 「内分泌、栄養および代謝疾患(中分類)」年齢階級別患者数

中分類 \ 年齢	計	0歳 ～4歳	5歳 ～9歳	10歳 ～14歳	15歳 ～19歳	20歳 ～29歳	30歳 ～39歳	40歳 ～49歳	50歳 ～59歳	60歳 ～69歳	70歳 ～79歳	80歳 以上
合 計	89	3	9	3	0	1	4	8	9	16	18	18
甲状腺障害	4	1	0	0	0	0	0	1	1	1	0	0
糖尿病	31	0	1	1	0	0	2	2	4	12	6	3
その他のグルコース調節及び膵内分 泌障害	8	1	2	0	0	0	1	0	0	0	2	2
その他の内分泌腺障害	16	1	6	1	0	0	0	0	3	0	3	2
栄養失調(症)	1	0	0	0	0	0	0	0	0	0	1	0
その他の栄養欠乏症	2	0	0	0	0	0	0	0	0	1	0	1
肥満(症)及びその他の過栄養<過剰 摂食>	0	0	0	0	0	0	0	0	0	0	0	0
代謝障害	27	0	0	1	0	1	1	5	1	2	6	10

第31表 「内分泌、栄養および代謝疾患(中分類)」医療圏別患者数

中分類 \ 医療圏	計	魚沼	新潟	上越	中越	下越	県央	佐渡	県外
合 計	89	85	0	0	0	0	0	0	4
甲状腺障害	4	4	0	0	0	0	0	0	0
糖尿病	31	31	0	0	0	0	0	0	0
その他のグルコース調節及び膵内分 泌障害	8	7	0	0	0	0	0	0	1
その他の内分泌腺障害	16	16	0	0	0	0	0	0	0
栄養失調(症)	1	1	0	0	0	0	0	0	0
その他の栄養欠乏症	2	2	0	0	0	0	0	0	0
肥満(症)及びその他の過栄養<過剰 摂食>	0	0	0	0	0	0	0	0	0
代謝障害	27	24	0	0	0	0	0	0	3

第32表 「精神および行動の障害(中分類)」性別患者数

中分類 \ 性別	計	男	女
合 計	251	114	137
症状性を含む器質性精神障害	21	10	11
精神作用物質使用による精神及び行動の障害	16	14	2
統合失調症、統合失調症型障害及び妄想性障害	76	38	38
気分[感情]障害	59	22	37
神経症性障害、ストレス関連障害及び身体表現性障害	31	15	16
生理的障害及び身体的要因に関連した行動症候群	9	1	8
成人の人格及び行動の障害	20	4	16
精神遅滞	9	1	8
心理的発達の障害	9	8	1
小児<児童>期及び青年期に通常発症する行動及び情緒の障害	0	0	0
詳細不明の精神障害	1	1	0



第33表 「精神および行動の障害(中分類)」性別患者数(実患者数)

中分類 \ 性別	計	男	女
合 計	202	96	106
症状性を含む器質性精神障害	16	7	9
精神作用物質使用による精神及び行動の障害	15	13	2
統合失調症、統合失調症型障害及び妄想性障害	67	35	32
気分[感情]障害	47	19	28
神経症性障害、ストレス関連障害及び身体表現性障害	26	11	15
生理的障害及び身体的要因に関連した行動症候群	6	1	5
成人の人格及び行動の障害	12	4	8
精神遅滞	8	1	7
心理的発達の障害	4	4	0
小児<児童>期及び青年期に通常発症する行動及び情緒の障害	0	0	0
詳細不明の精神障害	1	1	0

第34表 「精神および行動の障害(中分類)」在院死亡患者数

中分類 \ 性別	計	男	女
合 計	3	3	0
症状性を含む器質性精神障害	1	1	0
精神作用物質使用による精神及び行動の障害	0	0	0
統合失調症、統合失調症型障害及び妄想性障害	2	2	0
気分[感情]障害	0	0	0
神経症性障害、ストレス関連障害及び身体表現性障害	0	0	0
生理的障害及び身体的要因に関連した行動症候群	0	0	0
成人の人格及び行動の障害	0	0	0
精神遅滞	0	0	0
心理的発達の障害	0	0	0
小児<児童>期及び青年期に通常発症する行動及び情緒の障害	0	0	0
詳細不明の精神障害	0	0	0

第35表 「精神および行動の障害(中分類)」在院日数別患者数

中分類 \ 日数	計	1～8日	～15日	～1月	～3月	～6月	～1年	～2年
合計	251	47	23	50	102	23	5	1
症状性を含む器質性精神障害	21	4	0	2	10	4	1	0
精神作用物質使用による精神及び行動の障害	16	5	1	6	4	0	0	0
統合失調症、統合失調症型障害及び妄想性障害	76	7	7	19	32	8	2	1
気分[感情]障害	59	6	6	11	27	8	1	0
神経症性障害、ストレス関連障害及び身体表現性障害	31	9	1	7	14	0	0	0
生理的障害及び身体的要因に関連した行動症候群	9	3	2	0	1	2	1	0
成人の人格及び行動の障害	20	3	4	5	8	0	0	0
精神遅滞	9	4	1	0	3	1	0	0
心理的発達の障害	9	5	1	0	3	0	0	0
小児<児童>期及び青年期に通常発症する行動及び情緒の障害	0	0	0	0	0	0	0	0
詳細不明の精神障害	1	1	0	0	0	0	0	0

### 第36 「精神および行動の障害(中分類)」年齢階級別患者数

中分類	年齢	計	0歳 ～4歳	5歳 ～9歳	10歳 ～14歳	15歳 ～19歳	20歳 ～29歳	30歳 ～39歳	40歳 ～49歳	50歳 ～59歳	60歳 ～69歳	70歳 ～79歳	80歳 以上
合 計		251	1	0	0	6	19	47	45	47	48	21	17
症状性を含む器質性精神障害		21	0	0	0	0	0	0	3	2	5	2	9
精神作用物質使用による精神及び行動の障害		16	0	0	0	0	0	4	2	6	4	0	0
統合失調症、統合失調症型障害及び妄想性障害		76	0	0	0	0	5	10	22	25	9	5	0
気分[感情]障害		59	0	0	0	1	2	18	4	7	19	3	5
神経症性障害、ストレス関連障害及び身体表現性障害		31	0	0	0	1	3	2	1	3	8	10	3
生理的障害及び身体的要因に関連した行動症候群		9	0	0	0	2	1	1	3	0	2	0	0
成人の人格及び行動の障害		20	0	0	0	0	4	6	6	3	1	0	0
精神遅滞		9	0	0	0	0	1	3	3	1	0	1	0
心理的発達の障害		9	1	0	0	2	2	3	1	0	0	0	0
小児<児童>期及び青年期に通常発症する行動及び情緒の障害		0	0	0	0	0	0	0	0	0	0	0	0
詳細不明の精神障害		1	0	0	0	0	1	0	0	0	0	0	0

第37表 「精神および行動の障害(中分類)」医療圏別患者数

中分類	医療圏	計	魚沼	新潟	上越	中越	下越	県央	佐渡	県外
合計		251	213	2	5	28	0	2	0	1
症状性を含む器質性精神障害		21	21	0	0	0	0	0	0	0
精神作用物質使用による精神及び行動の障害		16	12	0	0	3	0	0	0	1
統合失調症、統合失調症型障害及び妄想性障害		76	58	0	3	13	0	2	0	0
気分[感情]障害		59	53	1	0	5	0	0	0	0
神経症性障害、ストレス関連障害及び身体表現性障害		31	28	0	1	2	0	0	0	0
生理的障害及び身体的要因に関連した行動症候群		9	7	0	1	1	0	0	0	0
成人の人格及び行動の障害		20	16	1	0	3	0	0	0	0
精神遅滞		9	8	0	0	1	0	0	0	0
心理的発達の障害		9	9	0	0	0	0	0	0	0
小児<児童>期及び青年期に通常発症する行動及び情緒の障害		0	0	0	0	0	0	0	0	0
詳細不明の精神障害		1	1	0	0	0	0	0	0	0

第38表 「神経系の疾患(中分類)」性別患者数

中分類 \ 性別	計	男	女
合 計	179	111	68
中枢神経系の炎症性疾患	8	1	7
主に中枢神経系を障害する系統萎縮症	11	8	3
錐体外路障害及び異常運動	14	7	7
神経系のその他の変性疾患	6	1	5
中枢神経系の脱髄疾患	4	2	2
挿間性及び発作性障害	90	65	25
神経、神経根及び神経そう<叢>の障害	17	10	7
多発(性)ニューロパチ<シ>-及びその他の末梢神経系の障害	4	2	2
神経筋接合部及び筋の疾患	9	3	6
脳性麻痺及びその他の麻痺性症候群	3	3	0
神経系のその他の障害	13	9	4

第39表 「神経系の疾患(中分類)」性別患者数(実患者数)

中分類 \ 性別	計	男	女
合 計	148	93	55
中枢神経系の炎症性疾患	7	1	6
主に中枢神経系を障害する系統萎縮症	8	5	3
錐体外路障害及び異常運動	12	7	5
神経系のその他の変性疾患	4	0	4
中枢神経系の脱髄疾患	4	2	2
挿間性及び発作性障害	77	56	21
神経、神経根及び神経そう<叢>の障害	15	8	7
多発(性)ニューロパチ<シ>-及びその他の末梢神経系の障害	4	2	2
神経筋接合部及び筋の疾患	4	2	2
脳性麻痺及びその他の麻痺性症候群	3	3	0
神経系のその他の障害	10	7	3

第40表 「神経系の疾患(中分類)」在院死亡患者数

中分類 \ 性別	計	男	女
合 計	7	5	2
中枢神経系の炎症性疾患	1	0	1
主に中枢神経系を障害する系統萎縮症	0	0	0
錐体外路障害及び異常運動	1	1	0
神経系のその他の変性疾患	0	0	0
中枢神経系の脱髄疾患	0	0	0
挿間性及び発作性障害	0	0	0
神経、神経根及び神経そう<叢>の障害	0	0	0
多発(性)ニューロパチ<シ>-及びその他の末梢神経系の障害	0	0	0
神経筋接合部及び筋の疾患	0	0	0
脳性麻痺及びその他の麻痺性症候群	0	0	0
神経系のその他の障害	5	4	1



第41表 「神経系の疾患(中分類)」在院日数別患者数

中分類 \ 日数	計	1～8日	～15日	～1月	～3月	～6月	～1年	～2年
合 計	179	103	39	21	15	1	0	0
中枢神経系の炎症性疾患	8	2	3	2	1	0	0	0
主に中枢神経系を障害する系統萎縮症	11	2	6	1	1	1	0	0
錐体外路障害及び異常運動	14	1	5	4	4	0	0	0
神経系のその他の変性疾患	6	1	1	2	2	0	0	0
中枢神経系の脱髄疾患	4	1	0	1	2	0	0	0
挿間性及び発作性障害	90	71	16	2	1	0	0	0
神経、神経根及び神経そう<叢>の障害	17	9	5	2	1	0	0	0
多発(性)ニューロパチ<シ>-及びその他の末梢神経系の障害	4	3	0	0	1	0	0	0
神経筋接合部及び筋の疾患	9	4	1	3	1	0	0	0
脳性麻痺及びその他の麻痺性症候群	3	1	1	1	0	0	0	0
神経系のその他の障害	13	8	1	3	1	0	0	0

第42表 「神経系の疾患(中分類)」年齢階級別患者数

中分類 \ 年齢	計	0歳 ～4歳	5歳 ～9歳	10歳 ～14歳	15歳 ～19歳	20歳 ～29歳	30歳 ～39歳	40歳 ～49歳	50歳 ～59歳	60歳 ～69歳	70歳 ～79歳	80歳 以上
合 計	179	21	16	5	3	3	10	11	22	40	23	25
中枢神経系の炎症性疾患	8	1	0	0	0	1	0	2	1	2	0	1
主に中枢神経系を障害する系統萎縮症	11	1	0	0	0	0	0	1	3	6	0	0
錐体外路障害及び異常運動	14	0	0	0	0	0	0	0	0	3	4	7
神経系のその他の変性疾患	6	0	0	0	0	0	0	0	0	2	3	1
中枢神経系の脱髄疾患	4	0	0	0	0	0	0	1	2	1	0	0
挿間性及び発作性障害	90	16	16	4	3	1	4	6	4	14	12	10
神経、神経根及び神経そう<叢>の障害	17	0	0	1	0	0	1	0	5	5	2	3
多発(性)ニューロパチ<シ>-及びその他の末梢神経系の障害	4	0	0	0	0	1	0	0	0	2	1	0
神経筋接合部及び筋の疾患	9	0	0	0	0	0	4	0	4	0	0	1
脳性麻痺及びその他の麻痺性症候群	3	0	0	0	0	0	0	1	1	1	0	0
神経系のその他の障害	13	3	0	0	0	0	1	0	2	4	1	2

第43表 「神経系の疾患(中分類)」医療圏別患者数

中分類 \ 医療圏	計	魚沼	新潟	上越	中越	下越	県央	佐渡	県外
合 計	179	169	1	0	7	0	0	0	2
中枢神経系の炎症性疾患	8	7	1	0	0	0	0	0	0
主に中枢神経系を障害する系統萎縮症	11	11	0	0	0	0	0	0	0
錐体外路障害及び異常運動	14	14	0	0	0	0	0	0	0
神経系のその他の変性疾患	6	6	0	0	0	0	0	0	0
中枢神経系の脱髄疾患	4	4	0	0	0	0	0	0	0
挿間性及び発作性障害	90	81	0	0	7	0	0	0	2
神経、神経根及び神経そう<叢>の障害	17	17	0	0	0	0	0	0	0
多発(性)ニューロパチ<シ>-及びその他の末梢神経系の障害	4	4	0	0	0	0	0	0	0
神経筋接合部及び筋の疾患	9	9	0	0	0	0	0	0	0
脳性麻痺及びその他の麻痺性症候群	3	3	0	0	0	0	0	0	0
神経系のその他の障害	13	13	0	0	0	0	0	0	0

第44表 「眼および付属器の疾患(中分類)」性別患者数

中分類 \ 性別	計	男	女
合 計	329	141	188
眼瞼、涙器及び眼窩の障害	1	1	0
結膜の障害	3	2	1
強膜、角膜、虹彩及び毛様体の障害	2	0	2
水晶体の障害	260	98	162
脈絡膜及び網膜の障害	28	17	11
緑内障	29	17	12
硝子体及び眼球の障害	6	6	0
視神経及び視(覚)路の障害	0	0	0
眼筋、眼球運動、調節及び屈折の障害	0	0	0
視機能障害及び盲<失明>	0	0	0
眼及び付属器のその他の障害	0	0	0

第45表 「眼および付属器の疾患の疾患(中分類)」性別患者数(実患者数)

中分類 \ 性別	計	男	女
合 計	226	96	130
眼瞼、涙器及び眼窩の障害	1	1	0
結膜の障害	3	2	1
強膜、角膜、虹彩及び毛様体の障害	2	0	2
水晶体の障害	170	64	106
脈絡膜及び網膜の障害	20	10	10
緑内障	24	13	11
硝子体及び眼球の障害	6	6	0
視神経及び視(覚)路の障害	0	0	0
眼筋、眼球運動、調節及び屈折の障害	0	0	0
視機能障害及び盲<失明>	0	0	0
眼及び付属器のその他の障害	0	0	0

第46表 「眼および付属器の疾患(中分類)」在院死亡患者数

中分類 \ 性別	計	男	女
合 計	0	0	0
眼瞼、涙器及び眼窩の障害	0	0	0
結膜の障害	0	0	0
強膜、角膜、虹彩及び毛様体の障害	0	0	0
水晶体の障害	0	0	0
脈絡膜及び網膜の障害	0	0	0
緑内障	0	0	0
硝子体及び眼球の障害	0	0	0
視神経及び視(覚)路の障害	0	0	0
眼筋、眼球運動、調節及び屈折の障害	0	0	0
視機能障害及び盲<失明>	0	0	0
眼及び付属器のその他の障害	0	0	0

第47表 「眼および付属器の疾患(中分類)」在院日数別患者数

中分類 \ 日数	計	1～8日	～15日	～1月	～3月	～6月	～1年	～2年
合 計	329	266	34	29	0	0	0	0
眼瞼、涙器及び眼窩の障害	1	0	1	0	0	0	0	0
結膜の障害	3	3	0	0	0	0	0	0
強膜、角膜、虹彩及び毛様体の障害	2	0	2	0	0	0	0	0
水晶体の障害	260	246	14	0	0	0	0	0
脈絡膜及び網膜の障害	28	8	9	11	0	0	0	0
緑内障	29	5	7	17	0	0	0	0
硝子体及び眼球の障害	6	4	1	1	0	0	0	0
視神経及び視(覚)路の障害	0	0	0	0	0	0	0	0
眼筋、眼球運動、調節及び屈折の障害	0	0	0	0	0	0	0	0
視機能障害及び盲<失明>	0	0	0	0	0	0	0	0
眼及び付属器のその他の障害	0	0	0	0	0	0	0	0

第48表 「眼および付属器の疾患(中分類)」年齢階級別患者数

中分類	年齢												
	計	0歳 ～4歳	5歳 ～9歳	10歳 ～14歳	15歳 ～19歳	20歳 ～29歳	30歳 ～39歳	40歳 ～49歳	50歳 ～59歳	60歳 ～69歳	70歳 ～79歳	80歳 以上	
合 計	329	0	0	0	1	0	2	7	12	59	107	141	
眼瞼、涙器及び眼窩の障害	1	0	0	0	0	0	0	1	0	0	0	0	
結膜の障害	3	0	0	0	0	0	1	0	0	0	0	2	
強膜、角膜、虹彩及び毛様体の障害	2	0	0	0	0	0	0	0	1	0	0	1	
水晶体の障害	260	0	0	0	1	0	1	4	3	40	86	125	
脈絡膜及び網膜の障害	28	0	0	0	0	0	0	2	3	13	8	2	
緑内障	29	0	0	0	0	0	0	0	5	3	11	10	
硝子体及び眼球の障害	6	0	0	0	0	0	0	0	0	3	2	1	
視神経及び視(覚)路の障害	0	0	0	0	0	0	0	0	0	0	0	0	
眼筋、眼球運動、調節及び屈折の障害	0	0	0	0	0	0	0	0	0	0	0	0	
視機能障害及び盲<失明>	0	0	0	0	0	0	0	0	0	0	0	0	
眼及び付属器のその他の障害	0	0	0	0	0	0	0	0	0	0	0	0	



第49表 「眼および付属器の疾患(中分類)」医療圏別患者数

中分類 \ 医療圏	計	魚沼	新潟	上越	中越	下越	県央	佐渡	県外
合 計	329	321	1	0	2	0	0	0	5
眼瞼、涙器及び眼窩の障害	1	1	0	0	0	0	0	0	0
結膜の障害	3	3	0	0	0	0	0	0	0
強膜、角膜、虹彩及び毛様体の障害	2	2	0	0	0	0	0	0	0
水晶体の障害	260	255	0	0	2	0	0	0	3
脈絡膜及び網膜の障害	28	26	1	0	0	0	0	0	1
緑内障	29	29	0	0	0	0	0	0	0
硝子体及び眼球の障害	6	5	0	0	0	0	0	0	1
視神経及び視(覚)路の障害	0	0	0	0	0	0	0	0	0
眼筋、眼球運動、調節及び屈折の障害	0	0	0	0	0	0	0	0	0
視機能障害及び盲<失明>	0	0	0	0	0	0	0	0	0
眼及び付属A3:J15	0	0	0	0	0	0	0	0	0

第50表 「耳および乳様突起の疾患(中分類)」性別患者数

中分類 \ 性別	計	男	女
合 計	59	30	29
外耳疾患	4	3	1
中耳及び乳様突起の疾患	17	10	7
内耳疾患	28	12	16
耳のその他の障害	10	5	5

第51表 「耳および乳様突起の疾患(中分類)」性別患者数(実患者数)

中分類 \ 性別	計	男	女
合 計	55	30	25
外耳疾患	4	3	1
中耳及び乳様突起の疾患	17	10	7
内耳疾患	26	12	14
耳のその他の障害	8	5	3

第52表 「耳および乳様突起の疾患(中分類)」在院死亡患者数

中分類 \ 性別	計	男	女
合 計	0	0	0
外耳疾患	0	0	0
中耳及び乳様突起の疾患	0	0	0
内耳疾患	0	0	0
耳のその他の障害	0	0	0

第53表 「耳および乳様突起の疾患(中分類)」在院日数別患者数

中分類 \ 日数	計	1～8日	～15日	～1月	～3月	～6月	～1年	～2年
合 計	59	36	21	2	0	0	0	0
外耳疾患	4	3	0	1	0	0	0	0
中耳及び乳様突起の疾患	17	7	9	1	0	0	0	0
内耳疾患	28	24	4	0	0	0	0	0
耳のその他の障害	10	2	8	0	0	0	0	0

第54表 「耳および乳様突起の疾患(中分類)」年齢階級別患者数

中分類 \ 年齢	計	0歳 ～4歳	5歳 ～9歳	10歳 ～14歳	15歳 ～19歳	20歳 ～29歳	30歳 ～39歳	40歳 ～49歳	50歳 ～59歳	60歳 ～69歳	70歳 ～79歳	80歳 以上
合 計	59	5	1	3	3	1	2	6	8	12	9	9
外耳疾患	4	1	0	0	1	0	0	1	0	0	0	1
中耳及び乳様突起の疾患	17	4	0	3	2	0	2	1	3	0	2	0
内耳疾患	28	0	0	0	0	1	0	4	5	6	5	7
耳のその他の障害	10	0	1	0	0	0	0	0	0	6	2	1

第55表 「耳および乳様突起の疾患(中分類)」医療圏別患者数

中分類 \ 医療圏	計	魚沼	新潟	上越	中越	下越	県央	佐渡	県外
合 計	59	58	0	0	0	0	0	0	1
外耳疾患	4	4	0	0	0	0	0	0	0
中耳及び乳様突起の疾患	17	17	0	0	0	0	0	0	0
内耳疾患	28	27	0	0	0	0	0	0	1
耳のその他の障害	10	10	0	0	0	0	0	0	0

第56表 「循環器系の疾患(中分類)」性別患者数

中分類 \ 性別	計	男	女
合 計	696	424	272
急性リウマチ熱	0	0	0
慢性リウマチ性心疾患	3	3	0
本態性高血圧症	3	2	1
高血圧性心疾患	2	2	0
高血圧性腎疾患	1	1	0
二次性高血圧	0	0	0
急性心筋梗塞	50	40	10
その他の虚血性心疾患	83	56	27
不整脈	47	31	16
肺循環疾患 その他の心疾患	175	95	80
くも膜下出血	22	8	14
その他の脳出血	48	27	21
脳梗塞	124	70	54
その他の脳血管障害	17	13	4
じゆく状硬化症	15	15	0
静脈炎、血栓性静脈炎	6	2	4
下肢の静脈瘤	25	14	11
痔核	4	2	2
低血圧	3	3	0
その他の循環器系の疾患	68	40	28



第57表 「循環器系の疾患(中分類)」性別患者数(実患者数)

中分類 \ 性別	計	男	女
合 計	593	353	240
急性リウマチ熱	0	0	0
慢性リウマチ性心疾患	1	1	0
本態性高血圧症	3	2	1
高血圧性心疾患	2	2	0
高血圧性腎疾患	1	1	0
二次性高血圧	0	0	0
急性心筋梗塞	44	34	10
その他の虚血性心疾患	65	42	23
不整脈	40	27	13
肺循環疾患 その他の心疾患	145	81	64
くも膜下出血	20	8	12
その他の脳出血	43	23	20
脳梗塞	116	64	52
その他の脳血管障害	13	9	4
じゅく状硬化症	14	14	0
静脈炎、血栓性静脈炎	4	1	3
下肢の静脈瘤	24	13	11
痔核	4	2	2
低血圧	2	2	0
その他の循環器系の疾患	52	27	25

第58表 「循環器系の疾患(中分類)」在院死亡患者数

中分類 \ 性別	計	男	女
合 計	88	38	50
急性リウマチ熱	0	0	0
慢性リウマチ性心疾患	0	0	0
本態性高血圧症	0	0	0
高血圧性心疾患	0	0	0
高血圧性腎疾患	0	0	0
二次性高血圧	0	0	0
急性心筋梗塞	4	3	1
その他の虚血性心疾患	1	0	1
不整脈	8	6	2
肺循環疾患 その他の心疾患	41	13	28
くも膜下出血	5	3	2
その他の脳出血	10	7	3
脳梗塞	4	4	0
その他の脳血管障害	2	0	2
じゅく状硬化症	0	0	0
静脈炎、血栓性静脈炎	0	0	0
下肢の静脈瘤	0	0	0
痔核	0	0	0
低血圧	0	0	0
その他の循環器系の疾患	13	2	11

第59表 「循環器系の疾患(中分類)」在院日数別患者数

中分類 \ 日数	計	1～8日	～15日	～1月	～3月	～6月	～1年	～2年
合 計	696	297	176	151	68	4	0	0
急性リウマチ熱	0	0	0	0	0	0	0	0
慢性リウマチ性心疾患	3	1	0	1	1	0	0	0
本態性高血圧症	3	3	0	0	0	0	0	0
高血圧性心疾患	2	0	2	0	0	0	0	0
高血圧性腎疾患	1	0	1	0	0	0	0	0
二次性高血圧	0	0	0	0	0	0	0	0
急性心筋梗塞	50	10	24	12	3	1	0	0
その他の虚血性心疾患	83	62	8	11	2	0	0	0
不整脈	47	29	11	6	1	0	0	0
肺循環疾患 その他の心疾患	175	74	55	29	15	2	0	0
くも膜下出血	22	7	1	4	9	1	0	0
その他の脳出血	48	12	12	14	10	0	0	0
脳梗塞	124	26	34	43	21	0	0	0
その他の脳血管障害	17	5	3	7	2	0	0	0
じゆく状硬化症	15	8	4	3	0	0	0	0
静脈炎、血栓性静脈炎	6	1	3	2	0	0	0	0
下肢の静脈瘤	25	25	0	0	0	0	0	0
痔核	4	4	0	0	0	0	0	0
低血圧	3	1	1	1	0	0	0	0
その他の循環器系の疾患	68	29	17	18	4	0	0	0

第60表 「循環器系の疾患(中分類)」年齢階級別患者数

中分類	年齢	計	0歳 ～4歳	5歳 ～9歳	10歳 ～14歳	15歳 ～19歳	20歳 ～29歳	30歳 ～39歳	40歳 ～49歳	50歳 ～59歳	60歳 ～69歳	70歳 ～79歳	80歳 以上
合 計		696	0	0	2	2	2	10	30	71	163	168	248
急性リウマチ熱		0	0	0	0	0	0	0	0	0	0	0	0
慢性リウマチ性心疾患		3	0	0	0	0	0	0	0	0	2	0	1
本態性高血圧症		3	0	0	0	0	0	0	1	1	0	1	0
高血圧性心疾患		2	0	0	0	0	0	0	0	0	1	1	0
高血圧性腎疾患		1	0	0	0	0	0	0	0	1	0	0	0
二次性高血圧		0	0	0	0	0	0	0	0	0	0	0	0
急性心筋梗塞		50	0	0	0	0	0	0	3	5	17	13	12
その他の虚血性心疾患		83	0	0	0	0	0	1	8	8	26	22	18
不整脈		47	0	0	0	0	1	2	3	4	11	12	14
肺循環疾患 その他の心疾患		175	0	0	0	0	1	6	7	19	22	39	81
くも膜下出血		22	0	0	1	0	0	1	0	3	10	5	2
その他の脳出血		48	0	0	0	2	0	0	1	3	10	17	15
脳梗塞		124	0	0	0	0	0	0	3	11	22	25	63
その他の脳血管障害		17	0	0	0	0	0	0	1	2	7	4	3
じゆく状硬化症		15	0	0	0	0	0	0	0	0	6	5	4
静脈炎、血栓性静脈炎		6	0	0	0	0	0	0	1	0	2	0	3
下肢の静脈瘤		25	0	0	0	0	0	0	2	8	12	2	1
痔核		4	0	0	0	0	0	0	0	0	3	1	0
低血圧		3	0	0	0	0	0	0	0	0	1	0	2
その他の循環器系の疾患		68	0	0	1	0	0	0	0	6	11	21	29

第61表 「循環器系の疾患(中分類)」医療圏別患者数

中分類 \ 医療圏	計	魚沼	新潟	上越	中越	下越	県央	佐渡	県外
合 計	696	665	3	0	5	0	1	0	22
急性リウマチ熱	0	0	0	0	0	0	0	0	0
慢性リウマチ性心疾患	3	3	0	0	0	0	0	0	0
本態性高血圧症	3	3	0	0	0	0	0	0	0
高血圧性心疾患	2	2	0	0	0	0	0	0	0
高血圧性腎疾患	1	1	0	0	0	0	0	0	0
二次性高血圧	0	0	0	0	0	0	0	0	0
急性心筋梗塞	50	46	0	0	0	0	0	0	4
その他の虚血性心疾患	83	79	2	0	0	0	0	0	2
不整脈	47	44	0	0	0	0	0	0	3
肺循環疾患 その他の心疾患	175	166	0	0	2	0	0	0	7
くも膜下出血	22	18	1	0	1	0	0	0	2
その他の脳出血	48	48	0	0	0	0	0	0	0
脳梗塞	124	120	0	0	1	0	1	0	2
その他の脳血管障害	17	15	0	0	0	0	0	0	2
じゆく状硬化症	15	14	0	0	1	0	0	0	0
静脈炎、血栓性静脈炎	6	6	0	0	0	0	0	0	0
下肢の静脈瘤	25	25	0	0	0	0	0	0	0
痔核	4	4	0	0	0	0	0	0	0
低血圧	3	3	0	0	0	0	0	0	0
その他の循環器系の疾患	68	68	0	0	0	0	0	0	0

第62表 「呼吸器系の疾患(中分類)」性別患者数

中分類 \ 性別	計	男	女
合 計	491	318	173
急性咽頭炎および急性扁桃炎	17	12	5
急性喉頭炎および気管炎	0	0	0
その他の急性上気道感染症	23	12	11
インフルエンザ	21	15	6
肺炎	118	64	54
急性気管支炎および急性細気管支炎	36	26	10
慢性副鼻腔炎	17	10	7
鼻および副鼻腔のその他の疾患	5	2	3
扁桃およびアデノイドの慢性疾患	18	12	6
上気道のその他の疾患	31	16	15
気管支炎、肺気腫およびその他の慢性閉塞性肺疾患	14	14	0
喘息	73	51	22
気管支拡張症	2	0	2
じんく塵>肺(症)	0	0	0
その他の呼吸器系の疾患	116	84	32

第63表 「呼吸系の疾患(中分類)」性別患者数(実患者数)

中分類 \ 性別	計	男	女
合 計	392	241	151
急性咽頭炎および急性扁桃炎	13	8	5
急性喉頭炎および気管炎	0	0	0
その他の急性上気道感染症	19	8	11
インフルエンザ	17	12	5
肺炎	88	47	41
急性気管支炎および急性細気管支炎	28	19	9
慢性副鼻腔炎	17	10	7
鼻および副鼻腔のその他の疾患	5	2	3
扁桃およびアデノイドの慢性疾患	15	9	6
上気道のその他の疾患	26	13	13
気管支炎、肺気腫およびその他の慢性閉塞性肺疾患	12	12	0
喘息	57	37	20
気管支拡張症	2	0	2
じん<塵>肺(症)	0	0	0
その他の呼吸器系の疾患	93	64	29

第64表 病類別(大分類)在院死亡患者数

中分類	性別	計	男	女
合 計		27	14	13
急性咽頭炎および急性扁桃炎		0	0	0
急性喉頭炎および気管炎		0	0	0
その他の急性上気道感染症		0	0	0
インフルエンザ		1	1	0
肺炎		9	2	7
急性気管支炎および急性細気管支炎		0	0	0
慢性副鼻腔炎		0	0	0
鼻および副鼻腔のその他の疾患		0	0	0
扁桃およびアデノイドの慢性疾患		0	0	0
上気道のその他の疾患		0	0	0
気管支炎、肺気腫およびその他の慢性閉塞性肺疾患		2	2	0
喘息		0	0	0
気管支拡張症		0	0	0
じん<塵>肺(症)		0	0	0
その他の呼吸器系の疾患		15	9	6



第65表 「呼吸系の疾患(中分類)」在院日数別患者数

中分類 \ 日数	計	1～8日	～15日	～1月	～3月	～6月	～1年	～2年
合 計	491	302	116	41	29	2	1	0
急性咽頭炎および急性扁桃炎	17	15	2	0	0	0	0	0
急性喉頭炎および気管炎	0	0	0	0	0	0	0	0
その他の急性上気道感染症	23	21	2	0	0	0	0	0
インフルエンザ	21	16	3	1	1	0	0	0
肺炎	118	72	25	14	7	0	0	0
急性気管支炎および急性細気管支炎	36	33	3	0	0	0	0	0
慢性副鼻腔炎	17	4	13	0	0	0	0	0
鼻および副鼻腔のその他の疾患	5	2	3	0	0	0	0	0
扁桃およびアデノイドの慢性疾患	18	2	16	0	0	0	0	0
上気道のその他の疾患	31	20	9	0	1	1	0	0
気管支炎、肺気腫およびその他の慢性閉塞性肺疾患	14	6	3	5	0	0	0	0
喘息	73	61	12	0	0	0	0	0
気管支拡張症	2	2	0	0	0	0	0	0
じんく塵>肺(症)	0	0	0	0	0	0	0	0
その他の呼吸器系の疾患	116	48	25	21	20	1	1	0

第66表 「呼吸系の疾患(中分類)」年齢階級別患者数

中分類 \ 年齢	計	0歳 ～4歳	5歳 ～9歳	10歳 ～14歳	15歳 ～19歳	20歳 ～29歳	30歳 ～39歳	40歳 ～49歳	50歳 ～59歳	60歳 ～69歳	70歳 ～79歳	80歳 以上
合 計	491	146	36	13	12	22	37	18	18	59	53	77
急性咽頭炎および急性扁桃炎	17	4	1	1	1	1	8	0	0	0	0	1
急性喉頭炎および気管炎	0	0	0	0	0	0	0	0	0	0	0	0
その他の急性上気道感染症	23	10	2	0	1	2	3	2	0	2	1	0
インフルエンザ	21	9	4	0	0	1	0	1	0	2	3	1
肺炎	118	46	9	3	0	2	1	1	3	11	11	31
急性気管支炎および急性細気管支炎	36	34	2	0	0	0	0	0	0	0	0	0
慢性副鼻腔炎	17	0	0	0	1	2	0	3	2	9	0	0
鼻および副鼻腔のその他の疾患	5	0	0	0	0	2	1	0	1	1	0	0
扁桃およびアデノイドの慢性疾患	18	0	1	1	2	5	8	1	0	0	0	0
上気道のその他の疾患	31	1	2	0	0	3	7	4	3	8	3	0
気管支炎、肺気腫およびその他の慢性閉塞性肺疾患	14	0	0	0	0	0	0	1	1	1	7	4
喘息	73	41	14	8	0	0	1	2	2	3	0	2
気管支拡張症	2	0	0	0	0	0	1	0	0	0	1	0
じんく塵>肺(症)	0	0	0	0	0	0	0	0	0	0	0	0
その他の呼吸器系の疾患	116	1	1	0	7	4	7	3	6	22	27	38

第67表 「呼吸系の疾患(中分類)」医療圏別患者数

中分類 \ 医療圏	計	魚沼	新潟	上越	中越	下越	県央	佐渡	県外
合 計	491	470	4	0	7	0	0	0	10
急性咽頭炎および急性扁桃炎	17	17	0	0	0	0	0	0	0
急性喉頭炎および気管炎	0	0	0	0	0	0	0	0	0
その他の急性上気道感染症	23	21	0	0	0	0	0	0	2
インフルエンザ	21	20	0	0	1	0	0	0	0
肺炎	118	118	0	0	0	0	0	0	0
急性気管支炎および急性細気管支炎	36	36	0	0	0	0	0	0	0
慢性副鼻腔炎	17	17	0	0	0	0	0	0	0
鼻および副鼻腔のその他の疾患	5	5	0	0	0	0	0	0	0
扁桃およびアデノイドの慢性疾患	18	13	2	0	1	0	0	0	2
上気道のその他の疾患	31	31	0	0	0	0	0	0	0
気管支炎、肺気腫およびその他の慢性閉塞性肺疾患	14	14	0	0	0	0	0	0	0
喘息	73	67	0	0	2	0	0	0	4
気管支拡張症	2	2	0	0	0	0	0	0	0
じん<塵>肺(症)	0	0	0	0	0	0	0	0	0
その他の呼吸器系の疾患	116	109	2	0	3	0	0	0	2

第68表 「消化器系の疾患(中分類)」性別患者数

中分類 \ 性別	計	男	女
合 計	668	373	295
うく齲>蝕	6	2	4
歯および歯の支持組織のその他の障害	83	41	42
口腔、唾液腺および顎骨のその他の疾患	37	15	22
胃潰瘍および十二指腸潰瘍	30	18	12
胃炎および十二指腸炎	2	1	1
食道、胃、十二指腸のその他の疾患	21	16	5
虫垂の疾患	48	23	25
そけい<兎>径ヘルニア	70	58	12
その他のヘルニア	9	1	8
クローン病および潰瘍性大腸炎	8	3	5
麻痺性イレウスおよび腸閉塞、ヘルニアを伴わないもの	46	26	20
腸の憩室性疾患	40	24	16
腸および腹膜のその他の疾患	62	30	32
アルコール性肝疾患	8	7	1
その他の肝疾患	31	17	14
胆石症および胆のう<嚢>炎	85	43	42
急性膵炎およびその他の膵疾患	25	17	8
その他の消化器系の疾患	57	31	26

第69表 「消化器系の疾患(中分類)」性別患者数(実患者数)

中分類 \ 性別	計	男	女
合 計	521	296	225
う<齧>蝕	4	1	3
歯および歯の支持組織のその他の障害	77	37	40
口腔、唾液腺および顎骨のその他の疾患	34	14	20
胃潰瘍および十二指腸潰瘍	27	17	10
胃炎および十二指腸炎	2	1	1
食道、胃、十二指腸のその他の疾患	14	11	3
虫垂の疾患	41	22	19
そけい<兎>径ヘルニア	63	54	9
その他のヘルニア	8	1	7
クローン病および潰瘍性大腸炎	7	2	5
麻痺性イレウスおよび腸閉塞、ヘルニアを伴わないもの	32	20	12
腸の憩室性疾患	36	22	14
腸および腹膜のその他の疾患	41	18	23
アルコール性肝疾患	7	6	1
その他の肝疾患	24	15	9
胆石症および胆のう<嚢>炎	63	31	32
急性膵炎およびその他の膵疾患	15	10	5
その他の消化器系の疾患	26	14	12

第70表 「消化器系の疾患(中分類)」在院死亡患者数

中分類 \ 性別	計	男	女
合 計	11	6	5
うく齶>蝕	0	0	0
歯および歯の支持組織のその他の障害	0	0	0
口腔、唾液腺および顎骨のその他の疾患	0	0	0
胃潰瘍および十二指腸潰瘍	0	0	0
胃炎および十二指腸炎	0	0	0
食道、胃、十二指腸のその他の疾患	1	1	0
虫垂の疾患	0	0	0
そけい<兎>径ヘルニア	0	0	0
その他のヘルニア	0	0	0
クローン病および潰瘍性大腸炎	0	0	0
麻痺性イレウスおよび腸閉塞、ヘルニアを伴わないもの	2	0	2
腸の憩室性疾患	0	0	0
腸および腹膜のその他の疾患	2	1	1
アルコール性肝疾患	2	2	0
その他の肝疾患	2	1	1
胆石症および胆のう<嚢>炎	0	0	0
急性膵炎およびその他の膵疾患	0	0	0
その他の消化器系の疾患	2	1	1

第71表 「消化器系の疾患(中分類)」在院日数別患者数

中分類 \ 日数	計	1～8日	～15日	～1月	～3月	～6月	～1年	～2年
合 計	668	486	116	49	16	0	1	0
うく齶>蝕	6	6	0	0	0	0	0	0
歯および歯の支持組織のその他の障害	83	81	0	2	0	0	0	0
口腔、唾液腺および顎骨のその他の疾患	37	30	7	0	0	0	0	0
胃潰瘍および十二指腸潰瘍	30	22	4	3	1	0	0	0
胃炎および十二指腸炎	2	2	0	0	0	0	0	0
食道、胃、十二指腸のその他の疾患	21	14	6	1	0	0	0	0
虫垂の疾患	48	43	5	0	0	0	0	0
そけい<兎>径ヘルニア	70	68	1	1	0	0	0	0
その他のヘルニア	9	8	1	0	0	0	0	0
クローン病および潰瘍性大腸炎	8	6	1	0	1	0	0	0
麻痺性イレウスおよび腸閉塞、ヘルニアを伴わないもの	46	25	12	6	3	0	0	0
腸の憩室性疾患	40	28	11	1	0	0	0	0
腸および腹膜のその他の疾患	62	33	14	11	4	0	0	0
アルコール性肝疾患	8	2	4	1	1	0	0	0
その他の肝疾患	31	17	6	7	0	0	1	0
胆石症および胆のう<嚢>炎	85	54	22	6	3	0	0	0
急性膵炎およびその他の膵疾患	25	15	5	4	1	0	0	0
その他の消化器系の疾患	57	32	17	6	2	0	0	0

第72表 「消化器系の疾患(中分類)」年齢階級別患者数

中分類	年齢	計	0歳 ～4歳	5歳 ～9歳	10歳 ～14歳	15歳 ～19歳	20歳 ～29歳	30歳 ～39歳	40歳 ～49歳	50歳 ～59歳	60歳 ～69歳	70歳 ～79歳	80歳 以上
合計		668	8	12	16	18	31	43	43	82	140	122	153
うく齶>蝕		6	0	0	2	0	2	0	0	0	1	0	1
歯および歯の支持組織のその他の障害		83	0	2	0	10	10	12	6	13	16	10	4
口腔、唾液腺および顎骨のその他の疾患		37	0	1	0	0	4	2	7	11	7	4	1
胃潰瘍および十二指腸潰瘍		30	0	0	0	0	0	2	1	2	5	9	11
胃炎および十二指腸炎		2	0	0	0	0	0	0	0	1	1	0	0
食道、胃、十二指腸のその他の疾患		21	0	0	0	0	0	0	1	3	4	3	10
虫垂の疾患		48	0	4	10	4	7	8	6	2	2	2	3
そけい<兎>径ヘルニア		70	2	4	1	0	0	4	1	7	25	13	13
その他のヘルニア		9	0	0	0	0	1	0	0	0	0	2	6
クローン病および潰瘍性大腸炎		8	0	0	0	2	2	0	2	0	2	0	0
麻痺性イレウスおよび腸閉塞、ヘルニアを伴わないもの		46	2	1	0	1	0	0	4	8	10	8	12
腸の憩室性疾患		40	0	0	1	0	2	8	3	5	8	3	10
腸および腹膜のその他の疾患		62	2	0	0	1	2	1	1	7	12	14	22
アルコール性肝疾患		8	0	0	0	0	0	0	1	6	0	1	0
その他の肝疾患		31	0	0	0	0	0	2	2	7	9	3	8
胆石症および胆のう<嚢>炎		85	0	0	1	0	1	3	7	6	19	19	29
急性膵炎およびその他の膵疾患		25	0	0	0	0	0	1	1	2	5	12	4
その他の消化器系の疾患		57	2	0	1	0	0	0	0	2	14	19	19



第73表 「消化器系の疾患(中分類)」医療圏別患者数

中分類 \ 医療圏	計	魚沼	新潟	上越	中越	下越	県央	佐渡	県外
合 計	668	646	2	0	6	0	0	0	14
う<齧>蝕	6	6	0	0	0	0	0	0	0
歯および歯の支持組織のその他の障害	83	78	0	0	3	0	0	0	2
口腔、唾液腺および顎骨のその他の疾患	37	35	1	0	0	0	0	0	1
胃潰瘍および十二指腸潰瘍	30	28	0	0	1	0	0	0	1
胃炎および十二指腸炎	2	2	0	0	0	0	0	0	0
食道、胃、十二指腸のその他の疾患	21	21	0	0	0	0	0	0	0
虫垂の疾患	48	46	0	0	0	0	0	0	2
そけい<鼠>径ヘルニア	70	69	0	0	1	0	0	0	0
その他のヘルニア	9	9	0	0	0	0	0	0	0
クローン病および潰瘍性大腸炎	8	8	0	0	0	0	0	0	0
麻痺性イレウスおよび腸閉塞、ヘルニアを伴わないもの	46	44	0	0	0	0	0	0	2
腸の憩室性疾患	40	39	0	0	1	0	0	0	0
腸および腹膜のその他の疾患	62	60	0	0	0	0	0	0	2
アルコール性肝疾患	8	8	0	0	0	0	0	0	0
その他の肝疾患	31	30	0	0	0	0	0	0	1
胆石症および胆のう<嚢>炎	85	82	1	0	0	0	0	0	2
急性膵炎およびその他の膵疾患	25	25	0	0	0	0	0	0	0
その他の消化器系の疾患	57	56	0	0	0	0	0	0	1

第74表 「皮膚および皮下組織の疾患(中分類)」性別患者数

中分類 \ 性別	計	男	女
合 計	65	36	29
皮膚及び皮下組織の感染症	31	16	15
水疱症	4	2	2
皮膚炎及び湿疹	5	3	2
丘疹落せつ<屑><りんせつ<鱗屑>>性障害	7	6	1
じんま<蕁麻>疹及び紅斑	7	5	2
皮膚及び皮下組織の放射線(非電離及び電離)に関連する障害	0	0	0
皮膚付属器の障害	5	2	3
皮膚及び皮下組織のその他の障害	6	2	4

第75表 「皮膚および皮下組織の疾患(中分類)」性別患者数(実患者数)

中分類 \ 性別	計	男	女
合 計	53	30	23
皮膚及び皮下組織の感染症	27	15	12
水疱症	4	2	2
皮膚炎及び湿疹	4	3	1
丘疹落せつく屑><りんせつく鱗屑 >>性障害	2	1	1
じんま<蕁麻>疹及び紅斑	7	5	2
皮膚及び皮下組織の放射線(非電離 及び電離)に関連する障害	0	0	0
皮膚付属器の障害	3	2	1
皮膚及び皮下組織のその他の障害	6	2	4

第76表 「皮膚および皮下組織の疾患(中分類)」在院死亡患者数

中分類 \ 性別	計	男	女
合 計	1	1	0
皮膚及び皮下組織の感染症	0	0	0
水疱症	1	1	0
皮膚炎及び湿疹	0	0	0
丘疹落せつ<屑><りんせつ<鱗屑>>性障害	0	0	0
じんま<蕁麻>疹及び紅斑	0	0	0
皮膚及び皮下組織の放射線(非電離及び電離)に関連する障害	0	0	0
皮膚付属器の障害	0	0	0
皮膚及び皮下組織のその他の障害	0	0	0

第77表 「皮膚および皮下組織の疾患(中分類)」在院日数別患者数

中分類 \ 日数	計	1～8日	～15日	～1月	～3月	～6月	～1年	～2年
合 計	65	36	12	12	4	1	0	0
皮膚及び皮下組織の感染症	31	14	7	5	4	1	0	0
水疱症	4	0	2	2	0	0	0	0
皮膚炎及び湿疹	5	3	2	0	0	0	0	0
丘疹落せつ<屑><りんせつ<鱗屑>>性障害	7	7	0	0	0	0	0	0
じんま<蕁麻>疹及び紅斑	7	5	1	1	0	0	0	0
皮膚及び皮下組織の放射線(非電離及び電離)に関連する障害	0	0	0	0	0	0	0	0
皮膚付属器の障害	5	5	0	0	0	0	0	0
皮膚及び皮下組織のその他の障害	6	2	0	4	0	0	0	0

第78表 「皮膚および皮下組織の疾患(中分類)」年齢階級別患者数

中分類 \ 年齢	計	0歳 ～4歳	5歳 ～9歳	10歳 ～14歳	15歳 ～19歳	20歳 ～29歳	30歳 ～39歳	40歳 ～49歳	50歳 ～59歳	60歳 ～69歳	70歳 ～79歳	80歳 以上
合 計	65	7	2	0	0	2	3	16	4	10	5	16
皮膚及び皮下組織の感染症	31	6	0	0	0	1	0	6	2	7	3	6
水疱症	4	0	0	0	0	0	0	0	0	0	0	4
皮膚炎及び湿疹	5	1	0	0	0	0	1	0	0	0	1	2
丘疹落せつく屑><りんせつく鱗屑 >>性障害	7	0	0	0	0	0	0	6	1	0	0	0
じんま<蕁麻>疹及び紅斑	7	0	2	0	0	1	1	0	0	2	0	1
皮膚及び皮下組織の放射線(非電離 及び電離)に関連する障害	0	0	0	0	0	0	0	0	0	0	0	0
皮膚付属器の障害	5	0	0	0	0	0	0	4	0	0	0	1
皮膚及び皮下組織のその他の障害	6	0	0	0	0	0	1	0	1	1	1	2

第79表 「皮膚および皮下組織の疾患(中分類)」医療圏別患者数

医療圏 中分類	計	魚沼	新潟	上越	中越	下越	県央	佐渡	県外
合 計	65	61	0	0	2	0	0	0	2
皮膚及び皮下組織の感染症	31	27	0	0	2	0	0	0	2
水疱症	4	4	0	0	0	0	0	0	0
皮膚炎及び湿疹	5	5	0	0	0	0	0	0	0
丘疹落せつく屑><りんせつく鱗屑 >>性障害	7	7	0	0	0	0	0	0	0
じんま<蕁麻>疹及び紅斑	7	7	0	0	0	0	0	0	0
皮膚及び皮下組織の放射線(非電離 及び電離)に関連する障害	0	0	0	0	0	0	0	0	0
皮膚付属器の障害	5	5	0	0	0	0	0	0	0
皮膚及び皮下組織のその他の障害	6	6	0	0	0	0	0	0	0

第80表 「筋骨格系および結合組織の疾患(中分類)」性別患者数

中分類 \ 性別	計	男	女
合 計	293	162	131
感染性関節障害	6	4	2
炎症性多発性関節障害	10	4	6
関節症	52	13	39
その他の関節障害	9	5	4
全身性結合組織障害	29	19	10
変形性脊柱障害	15	4	11
脊椎障害	91	64	27
その他の脊柱障害	38	29	9
筋障害	2	0	2
滑膜及び腱の障害	5	4	1
その他の軟部組織障害	12	6	6
骨の密度及び構造の障害	11	4	7
その他の骨障害	9	3	6
軟骨障害	3	2	1
筋骨格系及び結合組織のその他の障害	1	1	0



第81表 「筋骨格系および結合組織の疾患(中分類)」性別患者数(実患者数)

中分類 \ 性別	計	男	女
合 計	268	147	121
感染性関節障害	6	4	2
炎症性多発性関節障害	9	3	6
関節症	47	11	36
その他の関節障害	7	4	3
全身性結合組織障害	26	18	8
変形性脊柱障害	15	4	11
脊椎障害	84	59	25
その他の脊柱障害	36	27	9
筋障害	2	0	2
滑膜及び腱の障害	5	4	1
その他の軟部組織障害	10	6	4
骨の密度及び構造の障害	10	3	7
その他の骨障害	8	2	6
軟骨障害	3	2	1
筋骨格系及び結合組織のその他の障害	0	0	0

第82表 「筋骨格系および結合組織の疾患(中分類)」在院死亡患者数

中分類 \ 性別	計	男	女
合 計	0	0	0
感染性関節障害	0	0	0
炎症性多発性関節障害	0	0	0
関節症	0	0	0
その他の関節障害	0	0	0
全身性結合組織障害	0	0	0
変形性脊柱障害	0	0	0
脊椎障害	0	0	0
その他の脊柱障害	0	0	0
筋障害	0	0	0
滑膜及び腱の障害	0	0	0
その他の軟部組織障害	0	0	0
骨の密度及び構造の障害	0	0	0
その他の骨障害	0	0	0
軟骨障害	0	0	0
筋骨格系及び結合組織のその他の障害	0	0	0

第83表 「筋骨格系および結合組織の疾患(中分類)」在院日数別患者数

中分類 \ 日数	計	1～8日	～15日	～1月	～3月	～6月	～1年	～2年
合 計	293	21	30	59	19	2	0	0
感染性関節障害	6	2	1	0	2	0	1	0
炎症性多発性関節障害	10	3	3	3	1	0	0	0
関節症	52	7	11	31	3	0	0	0
その他の関節障害	9	3	3	3	0	0	0	0
全身性結合組織障害	29	13	5	7	3	1	0	0
変形性脊柱障害	15	1	0	9	4	1	0	0
脊椎障害	91	6	39	35	11	0	0	0
その他の脊柱障害	38	13	18	7	0	0	0	0
筋障害	2	2	0	0	0	0	0	0
滑膜及び腱の障害	5	3	2	0	0	0	0	0
その他の軟部組織障害	12	2	5	4	0	0	1	0
骨の密度及び構造の障害	11	5	0	4	2	0	0	0
その他の骨障害	9	2	0	6	1	0	0	0
軟骨障害	3	3	0	0	0	0	0	0
筋骨格系及び結合組織のその他の障害	1	0	1	0	0	0	0	0

第84表 「筋骨格系および結合組織の疾患(中分類)」年齢階級別患者数

中分類	年齢	計	0歳 ～4歳	5歳 ～9歳	10歳 ～14歳	15歳 ～19歳	20歳 ～29歳	30歳 ～39歳	40歳 ～49歳	50歳 ～59歳	60歳 ～69歳	70歳 ～79歳	80歳 以上
合計		293	12	6	4	1	3	6	18	33	81	82	47
感染性関節障害		6	0	0	0	0	0	0	0	1	1	2	2
炎症性多発性関節障害		10	0	0	0	0	0	0	1	0	2	5	2
関節症		52	0	0	0	0	0	0	2	3	13	21	13
その他の関節障害		9	0	0	2	0	0	0	2	2	1	1	1
全身性結合組織障害		29	11	3	0	0	0	0	1	4	3	4	3
変形性脊柱障害		15	0	0	0	0	0	0	0	0	7	6	2
脊椎障害		91	0	0	0	0	0	1	1	8	32	32	17
その他の脊柱障害		38	0	0	0	0	3	3	5	12	8	4	3
筋障害		2	0	0	0	1	0	0	1	0	0	0	0
滑膜及び腱の障害		5	1	0	0	0	0	1	1	0	1	1	0
その他の軟部組織障害		12	0	0	1	0	0	1	4	2	4	0	0
骨の密度及び構造の障害		11	0	1	0	0	0	0	0	0	5	3	2
その他の骨障害		9	0	0	0	0	0	0	0	1	4	2	2
軟骨障害		3	0	2	1	0	0	0	0	0	0	0	0
筋骨格系及び結合組織のその他の障害		1	0	0	0	0	0	0	0	0	0	1	0

第85表 「筋骨格系および結合組織の疾患(中分類)」医療圏別患者数

中分類 \ 医療圏	計	魚沼	新潟	上越	中越	下越	県央	佐渡	県外
合 計	293	277	1	0	11	0	0	0	4
感染性関節障害	6	6	0	0	0	0	0	0	0
炎症性多発性関節障害	10	10	0	0	0	0	0	0	0
関節症	52	48	0	0	4	0	0	0	0
その他の関節障害	9	9	0	0	0	0	0	0	0
全身性結合組織障害	29	28	0	0	1	0	0	0	0
変形性脊柱障害	15	15	0	0	0	0	0	0	0
脊椎障害	91	85	0	0	4	0	0	0	2
その他の脊柱障害	38	36	1	0	1	0	0	0	0
筋障害	2	2	0	0	0	0	0	0	0
滑膜及び腱の障害	5	5	0	0	0	0	0	0	0
その他の軟部組織障害	12	10	0	0	1	0	0	0	1
骨の密度及び構造の障害	11	10	0	0	0	0	0	0	1
その他の骨障害	9	9	0	0	0	0	0	0	0
軟骨障害	3	3	0	0	0	0	0	0	0
筋骨格系及び結合組織のその他の障害	1	1	0	0	0	0	0	0	0

第86表 「尿路性器系の疾患(中分類)」性別患者数

中分類 \ 性別	計	男	女
合 計	353	167	186
糸球体疾患	25	12	13
腎尿細管間質性疾患	58	28	30
腎不全	61	38	23
尿路結石症	36	26	10
腎及び尿管のその他の障害	5	2	3
尿路系のその他の疾患	41	19	22
男性生殖器の疾患	41	41	0
乳房の障害	6	0	6
女性骨盤臓器の炎症性疾患	8	0	8
女性生殖器の非炎症性障害	71	0	71
腎尿路生殖器系のその他の障害	1	1	0

第87表 「尿路性器系の疾患(中分類)」性別患者数(実患者数)

中分類 \ 性別	計	男	女
合 計	282	136	151
糸球体疾患	17	10	7
腎尿細管間質性疾患	50	26	24
腎不全	45	26	19
尿路結石症	31	23	8
腎及び尿管のその他の障害	4	2	2
尿路系のその他の疾患	27	12	15
男性生殖器の疾患	35	35	0
乳房の障害	3	0	3
女性骨盤臓器の炎症性疾患	6	0	6
女性生殖器の非炎症性障害	64	0	64
腎尿路生殖器系のその他の障害	0	0	0

第88表 「尿路性器系の疾患(中分類)」在院死亡患者数

中分類 \ 性別	計	男	女
合 計	8	5	8
糸球体疾患	0	0	0
腎尿細管間質性疾患	0	0	0
腎不全	7	3	4
尿路結石症	0	0	0
腎及び尿管のその他の障害	0	0	0
尿路系のその他の疾患	0	0	0
男性生殖器の疾患	0	0	0
乳房の障害	0	0	0
女性骨盤臓器の炎症性疾患	1	0	1
女性生殖器の非炎症性障害	0	0	0
腎尿路生殖器系のその他の障害	0	0	0



第89表 「尿路性器系の疾患(中分類)」在院日数別患者数

中分類 \ 日数	計	1～8日	～15日	～1月	～3月	～6月	～1年	～2年
合 計	353	227	69	39	14	3	1	0
糸球体疾患	25	8	5	8	3	1	0	0
腎尿細管間質性疾患	58	43	12	2	1	0	0	0
腎不全	61	23	13	15	7	2	1	0
尿路結石症	36	32	2	2	0	0	0	0
腎及び尿管のその他の障害	5	2	1	2	0	0	0	0
尿路系のその他の疾患	41	19	14	7	1	0	0	0
男性生殖器の疾患	41	37	2	2	0	0	0	0
乳房の障害	6	5	0	0	1	0	0	0
女性骨盤臓器の炎症性疾患	8	5	3	0	0	0	0	0
女性生殖器の非炎症性障害	71	52	17	1	1	0	0	0
腎尿路生殖器系のその他の障害	1	1	0	0	0	0	0	0

第90表 「内分泌、栄養および代謝疾患(中分類)」年齢階級別患者数

中分類	年齢	計	0歳 ～4歳	5歳 ～9歳	10歳 ～14歳	15歳 ～19歳	20歳 ～29歳	30歳 ～39歳	40歳 ～49歳	50歳 ～59歳	60歳 ～69歳	70歳 ～79歳	80歳 以上
合計		353	7	6	2	2	15	33	45	32	74	73	64
糸球体疾患		25	1	1	0	0	3	6	1	0	4	5	4
腎尿細管間質性疾患		58	1	4	0	0	2	0	4	11	17	8	11
腎不全		61	0	0	0	0	0	4	5	1	19	21	11
尿路結石症		36	0	0	0	0	1	2	6	5	11	7	4
腎及び尿管のその他の障害		5	0	0	0	0	0	1	0	2	1	1	0
尿路系のその他の疾患		41	5	0	0	0	3	1	0	3	5	6	18
男性生殖器の疾患		41	0	1	2	1	0	0	0	0	6	19	12
乳房の障害		6	0	0	0	0	0	2	3	1	0	0	0
女性骨盤臓器の炎症性疾患		8	0	0	0	0	1	1	2	0	1	0	3
女性生殖器の非炎症性障害		71	0	0	0	1	5	16	24	9	10	5	1
腎尿路生殖器系のその他の障害		1	0	0	0	0	0	0	0	0	0	1	0

第91表 「尿路性器系の疾患(中分類)」医療圏別患者数

中分類 \ 医療圏	計	魚沼	新潟	上越	中越	下越	県央	佐渡	県外
合 計	353	346	1	0	2	1	0	0	3
糸球体疾患	25	25	0	0	0	0	0	0	0
腎尿細管間質性疾患	58	56	1	0	1	0	0	0	0
腎不全	61	61	0	0	0	0	0	0	0
尿路結石症	36	36	0	0	0	0	0	0	0
腎及び尿管のその他の障害	5	5	0	0	0	0	0	0	0
尿路系のその他の疾患	41	40	0	0	0	0	0	0	1
男性生殖器の疾患	41	40	0	0	0	0	0	0	1
乳房の障害	6	6	0	0	0	0	0	0	0
女性骨盤臓器の炎症性疾患	8	8	0	0	0	0	0	0	0
女性生殖器の非炎症性障害	71	68	0	0	1	1	0	0	1
腎尿路生殖器系のその他の障害	1	1	0	0	0	0	0	0	0

第92表 「妊娠、分娩及び産じょく(中分類)」性別患者数

中分類 \ 性別	計	男	女
合 計	933	0	933
自然流産	2	0	2
医学的人工流産	27	0	27
その他の流産に終わった妊娠	35	0	35
妊娠、分娩および産じょくにおける浮腫、たんぱく尿および高血圧性障害	19	0	19
前置胎盤、(常位)胎盤早期剥離および分娩前出血	12	0	12
胎児および羊膜腔に関連するその他の母体のケアならびに予想される分娩の諸問題	205	0	205
分娩停止	17	0	17
分娩後出血	5	0	5
妊娠および分娩のその他の合併症	96	0	96
単胎自然分娩	509	0	509
主として産じょくに関連する合併症およびその他の産科的病態、他に分類されないもの	6	0	6

第93表 「妊娠、分娩及び産じょく(中分類)」性別患者数(実患者数)

中分類 \ 性別	計	男	女
合 計	836	0	836
自然流産	2	0	2
医学的人工流産	24	0	24
その他の流産に終わった妊娠	32	0	32
妊娠、分娩および産じょくにおける浮腫、たんぱく尿および高血圧性障害	16	0	16
前置胎盤、(常位)胎盤早期剥離および分娩前出血	12	0	12
胎児および羊膜腔に関連するその他の母体のケアならびに予想される分娩の諸問題	189	0	189
分娩停止	16	0	16
分娩後出血	2	0	2
妊娠および分娩のその他の合併症	86	0	86
単胎自然分娩	453	0	453
主として産じょくに関連する合併症およびその他の産科的病態、他に分類されないもの	4	0	4

第94表 「妊娠、分娩及び産じょく(中分類)」在院死亡患者数

中分類 \ 性別	計	男	女
合 計	0	0	0
自然流産	0	0	0
医学的人工流産	0	0	0
その他の流産に終わった妊娠	0	0	0
妊娠、分娩および産じょくにおける浮腫、たんぱく尿および高血圧性障害	0	0	0
前置胎盤、(常位)胎盤早期剥離および分娩前出血	0	0	0
胎児および羊膜腔に関連するその他の母体のケアならびに予想される分娩の諸問題	0	0	0
分娩停止	0	0	0
分娩後出血	0	0	0
妊娠および分娩のその他の合併症	0	0	0
単胎自然分娩	0	0	0
主として産じょくに関連する合併症およびその他の産科的病態、他に分類されないもの	0	0	0

第95表 「妊娠、分娩及び産じょく(中分類)」在院日数別患者数

中分類 \ 日数	計	1～8日	～15日	～1月	～3月	～6月	～1年	～2年
合 計	933	697	175	31	28	2	0	0
自然流産	2	2	0	0	0	0	0	0
医学的人工流産	27	27	0	0	0	0	0	0
その他の流産に終わった妊娠	35	31	4	0	0	0	0	0
妊娠、分娩および産じょくにおける浮腫、たんぱく尿および高血圧性障害	19	5	6	6	2	0	0	0
前置胎盤、(常位)胎盤早期剥離および分娩前出血	12	4	6	1	1	0	0	0
胎児および羊膜腔に関連するその他の母体のケアならびに予想される分娩の諸問題	205	69	92	20	22	2	0	0
分娩停止	17	11	6	0	0	0	0	0
分娩後出血	5	3	2	0	0	0	0	0
妊娠および分娩のその他の合併症	96	58	32	3	3	0	0	0
単胎自然分娩	509	484	25	0	0	0	0	0
主として産じょくに関連する合併症およびその他の産科的病態、他に分類されないもの	6	3	2	1	0	0	0	0

第96表 「妊娠、分娩及び産じょく(中分類)」年齢階級別別患者数

中分類	年齢	計	0歳 ～4歳	5歳 ～9歳	10歳 ～14歳	15歳 ～19歳	20歳 ～29歳	30歳 ～39歳	40歳 ～49歳	50歳 ～59歳	60歳 ～69歳	70歳 ～79歳	80歳 以上
合計		933	0	0	17	339	531	46	0	0	0	0	0
自然流産		2	0	0	0	0	2	0	0	0	0	0	0
医学的人工流産		27	0	0	3	11	9	4	0	0	0	0	0
その他の流産に終わった妊娠		35	0	0	2	13	15	5	0	0	0	0	0
妊娠、分娩および産じょくにおける浮腫、たんぱく尿および高血圧性障害		19	0	0	0	4	10	5	0	0	0	0	0
前置胎盤、(常位)胎盤早期剥離および分娩前出血		12	0	0	0	2	10	0	0	0	0	0	0
胎児および羊膜腔に関連するその他の母体のケアならびに予想される分娩の諸問題		205	0	0	2	61	130	12	0	0	0	0	0
分娩停止		17	0	0	0	4	11	2	0	0	0	0	0
分娩後出血		5	0	0	0	2	1	2	0	0	0	0	0
妊娠および分娩のその他の合併症		96	0	0	0	31	60	5	0	0	0	0	0
単胎自然分娩		509	0	0	10	210	279	10	0	0	0	0	0
主として産じょくに関連する合併症およびその他の産科的病態、他に分類されないもの		6	0	0	0	1	4	1	0	0	0	0	0



第97 「妊娠、分娩及び産じょく(中分類)」医療圏別患者数

中分類 \ 医療圏	計	魚沼	新潟	上越	中越	下越	県央	佐渡	県外
合 計	933	692	18	2	31	7	2	1	180
自然流産	2	1	0	0	0	0	0	0	1
医学的人工流産	27	26	0	0	1	0	0	0	0
その他の流産に終わった妊娠	35	34	0	0	0	0	0	0	1
妊娠、分娩および産じょくにおける浮腫、たんぱく尿および高血圧性障害	19	11	0	0	1	1	0	0	6
前置胎盤、(常位)胎盤早期剥離および分娩前出血	12	8	1	0	1	0	0	0	2
胎児および羊膜腔に関連するその他の母体のケアならびに予想される分娩の諸問題	205	168	2	0	6	3	0	0	26
分娩停止	17	9	0	0	0	0	0	0	8
分娩後出血	5	4	0	0	0	0	0	1	0
妊娠および分娩のその他の合併症	96	73	1	1	2	1	0	0	18
単胎自然分娩	509	353	14	1	20	2	2	0	117
主として産じょくに関連する合併症およびその他の産科的病態、他に分類されないもの	6	5	0	0	0	0	0	0	1

第98表 「周産期に発生した病態(中分類)」性別患者数

中分類 \ 性別	計	男	女
合 計	223	125	98
母体側要因並びに妊娠及び分娩の合併症により影響を受けた胎児及び新生児	0	0	0
妊娠期間及び胎児発育の関連する障害	49	26	23
出産外傷	0	0	0
周産期に特異的な呼吸障害及び心血管障害	39	24	15
周産期に特異的な感染症	1	1	0
胎児及び新生児の出血性障害及び血液障害	125	69	56
胎児及び新生児に特異的な一過性の内分泌障害及び代謝障害	3	1	2
胎児及び新生児の消化器系障害	0	0	0
胎児及び新生児の外皮及び体温調節に関連する病態	0	0	0
周産期に発生したその他の障害	6	4	2

第99表 「周産期に発生した病態(中分類)」性別患者数(実患者数)

中分類 \ 性別	計	男	女
合 計	213	120	93
母体側要因並びに妊娠及び分娩の合併症により影響を受けた胎児及び新生児	0	0	0
妊娠期間及び胎児発育の関連する障害	49	26	23
出産外傷	0	0	0
周産期に特異的な呼吸障害及び心血管障害	39	24	15
周産期に特異的な感染症	1	1	0
胎児及び新生児の出血性障害及び血液障害	116	64	52
胎児及び新生児に特異的な一過性の内分泌障害及び代謝障害	3	1	2
胎児及び新生児の消化器系障害	0	0	0
胎児及び新生児の外皮及び体温調節に関連する病態	0	0	0
周産期に発生したその他の障害	5	4	1

第100表 「周産期に発生した病態(中分類)」在院死亡患者数

中分類 \ 性別	計	男	女
合 計	0	0	0
母体側要因並びに妊娠及び分娩の合併症により影響を受けた胎児及び新生児	0	0	0
妊娠期間及び胎児発育の関連する障害	0	0	0
出産外傷	0	0	0
周産期に特異的な呼吸障害及び心血管障害	0	0	0
周産期に特異的な感染症	0	0	0
胎児及び新生児の出血性障害及び血液障害	0	0	0
胎児及び新生児に特異的な一過性の内分泌障害及び代謝障害	0	0	0
胎児及び新生児の消化器系障害	0	0	0
胎児及び新生児の外皮及び体温調節に関連する病態	0	0	0
周産期に発生したその他の障害	0	0	0

第101表 「周産期に発生した病態(中分類)」在院日数別患者数

中分類 \ 日数	計	1～8日	～15日	～1月	～3月	～6月	～1年	～2年
合 計	223	156	32	23	12	0	0	0
母体側要因並びに妊娠及び分娩の合併症により影響を受けた胎児及び新生児	0	0	0	0	0	0	0	0
妊娠期間及び胎児発育の関連する障害	49	10	15	13	11	0	0	0
出産外傷	0	0	0	0	0	0	0	0
周産期に特異的な呼吸障害及び心血管障害	39	17	15	6	1	0	0	0
周産期に特異的な感染症	1	0	1	0	0	0	0	0
胎児及び新生児の出血性障害及び血液障害	125	125	0	0	0	0	0	0
胎児及び新生児に特異的な一過性の内分泌障害及び代謝障害	3	1	0	2	0	0	0	0
胎児及び新生児の消化器系障害	0	0	0	0	0	0	0	0
胎児及び新生児の外皮及び体温調節に関連する病態	0	0	0	0	0	0	0	0
周産期に発生したその他の障害	6	3	1	2	0	0	0	0

第102表 「周産期に発生した病態(中分類)」年齢階級別患者数

中分類 \ 年齢	計	0歳 ～4歳	5歳 ～9歳	10歳 ～14歳	15歳 ～19歳	20歳 ～29歳	30歳 ～39歳	40歳 ～49歳	50歳 ～59歳	60歳 ～69歳	70歳 ～79歳	80歳 以上
合 計	223	221	0	0	0	0	1	1	0	0	0	0
母体側要因並びに妊娠及び分娩の合併症により影響を受けた胎児及び新生児	0	0	0	0	0	0	0	0	0	0	0	0
妊娠期間及び胎児発育の関連する障害	49	48	0	0	0	0	0	1	0	0	0	0
出産外傷	0	0	0	0	0	0	0	0	0	0	0	0
周産期に特異的な呼吸障害及び心血管障害	39	38	0	0	0	0	1	0	0	0	0	0
周産期に特異的な感染症	1	1	0	0	0	0	0	0	0	0	0	0
胎児及び新生児の出血性障害及び血液障害	125	125	0	0	0	0	0	0	0	0	0	0
胎児及び新生児に特異的な一過性の内分泌障害及び代謝障害	3	3	0	0	0	0	0	0	0	0	0	0
胎児及び新生児の消化器系障害	0	0	0	0	0	0	0	0	0	0	0	0
胎児及び新生児の外皮及び体温調節に関連する病態	0	0	0	0	0	0	0	0	0	0	0	0
周産期に発生したその他の障害	6	6	0	0	0	0	0	0	0	0	0	0

第103表 「周産期に発生した病態(中分類)」医療圏別患者数

中分類 \ 医療圏	計	魚沼	新潟	上越	中越	下越	県央	佐渡	県外
合 計	223	154	4	1	10	3	1	0	50
母体側要因並びに妊娠及び分娩の合併症により影響を受けた胎児及び新生児	0	0	0	0	0	0	0	0	0
妊娠期間及び胎児発育の関連する障害	49	36	0	0	7	3	0	0	3
出産外傷	0	0	0	0	0	0	0	0	0
周産期に特異的な呼吸障害及び心血管障害	39	30	0	0	2	0	0	0	7
周産期に特異的な感染症	1	1	0	0	0	0	0	0	0
胎児及び新生児の出血性障害及び血液障害	125	82	4	0	1	0	1	0	37
胎児及び新生児に特異的な一過性の内分泌障害及び代謝障害	3	2	0	0	0	0	0	0	1
胎児及び新生児の消化器系障害	0	0	0	0	0	0	0	0	0
胎児及び新生児の外皮及び体温調節に関連する病態	0	0	0	0	0	0	0	0	0
周産期に発生したその他の障害	6	3	0	1	0	0	0	0	2

第104表 「先天奇形、変形および染色体異常(中分類)」性別患者数

中分類 \ 性別	計	男	女
合 計	28	14	14
神経系の先天奇形	0	0	0
眼、耳、顔面及び頸部の先天奇形	1	0	1
循環器系の先天奇形	6	3	3
呼吸器系の先天奇形	0	0	0
唇裂及び口蓋裂	0	0	0
消化器系のその他の先天奇形	4	2	2
生殖器の先天奇形	3	2	1
腎尿路系の先天奇形	8	3	5
筋骨格系の先天奇形及び変形	0	0	0
その他の先天奇形	2	2	0
染色体異常、他に分類されないもの	4	2	2



第105表 「先天奇形、変形および染色体異常(中分類)」性別患者数(実患者数)

中分類 \ 性別	計	男	女
合 計	20	10	10
神経系の先天奇形	0	0	0
眼、耳、顔面及び頸部の先天奇形	1	0	1
循環器系の先天奇形	5	3	2
呼吸器系の先天奇形	0	0	0
唇裂及び口蓋裂	0	0	0
消化器系のその他の先天奇形	2	1	1
生殖器の先天奇形	3	2	1
腎尿路系の先天奇形	5	1	4
筋骨格系の先天奇形及び変形	0	0	0
その他の先天奇形	1	1	0
染色体異常、他に分類されないもの	3	2	1

第106表 「先天奇形、変形および染色体異常(中分類)」在院死亡患者数

中分類 \ 性別	計	男	女
合 計	0	0	0
神経系の先天奇形	0	0	0
眼、耳、顔面及び頸部の先天奇形	0	0	0
循環器系の先天奇形	0	0	0
呼吸器系の先天奇形	0	0	0
唇裂及び口蓋裂	0	0	0
消化器系のその他の先天奇形	0	0	0
生殖器の先天奇形	0	0	0
腎尿路系の先天奇形	0	0	0
筋骨格系の先天奇形及び変形	0	0	0
その他の先天奇形	0	0	0
染色体異常、他に分類されないもの	0	0	0

第107表 「先天奇形、変形および染色体異常(中分類)」在院日数別患者数

中分類 \ 日数	計	1～8日	～15日	～1月	～3月	～6月	～1年	～2年
合 計	28	20	5	0	2	0	1	0
神経系の先天奇形	0	0	0	0	0	0	0	0
眼、耳、顔面及び頸部の先天奇形	1	1	0	0	0	0	0	0
循環器系の先天奇形	6	3	2	0	1	0	0	0
呼吸器系の先天奇形	0	0	0	0	0	0	0	0
唇裂及び口蓋裂	0	0	0	0	0	0	0	0
消化器系のその他の先天奇形	4	3	1	0	0	0	0	0
生殖器の先天奇形	3	3	0	0	0	0	0	0
腎尿路系の先天奇形	8	8	0	0	0	0	0	0
筋骨格系の先天奇形及び変形	0	0	0	0	0	0	0	0
その他の先天奇形	2	0	2	0	0	0	0	0
染色体異常、他に分類されないもの	4	2	0	0	1	0	1	0

第108表 「先天奇形、変形および染色体異常(中分類)」年齢階級別患者数

中分類	年齢												
	計	0歳 ～4歳	5歳 ～9歳	10歳 ～14歳	15歳 ～19歳	20歳 ～29歳	30歳 ～39歳	40歳 ～49歳	50歳 ～59歳	60歳 ～69歳	70歳 ～79歳	80歳 以上	
合 計	28	12	2	2	3	0	2	3	1	1	2	0	
神経系の先天奇形	0	0	0	0	0	0	0	0	0	0	0	0	
眼、耳、顔面及び頸部の先天奇形	1	0	1	0	0	0	0	0	0	0	0	0	
循環器系の先天奇形	6	3	0	0	1	0	1	1	0	0	0	0	
呼吸器系の先天奇形	0	0	0	0	0	0	0	0	0	0	0	0	
唇裂及び口蓋裂	0	0	0	0	0	0	0	0	0	0	0	0	
消化器系のその他の先天奇形	4	1	0	0	1	0	0	0	1	0	1	0	
生殖器の先天奇形	3	2	0	1	0	0	0	0	0	0	0	0	
腎尿路系の先天奇形	8	3	1	1	1	0	0	0	0	1	1	0	
筋骨格系の先天奇形及び変形	0	0	0	0	0	0	0	0	0	0	0	0	
その他の先天奇形	2	0	0	0	0	0	0	2	0	0	0	0	
染色体異常、他に分類されないもの	4	3	0	0	0	0	1	0	0	0	0	0	

第109表 「先天奇形、変形および染色体異常(中分類)」医療圏別患者数

中分類 \ 医療圏	計	魚沼	新潟	上越	中越	下越	県央	佐渡	県外
合 計	28	23	0	0	1	0	0	0	4
神経系の先天奇形	0	0	0	0	0	0	0	0	0
眼、耳、顔面及び頸部の先天奇形	1	1	0	0	0	0	0	0	0
循環器系の先天奇形	6	6	0	0	0	0	0	0	0
呼吸器系の先天奇形	0	0	0	0	0	0	0	0	0
唇裂及び口蓋裂	0	0	0	0	0	0	0	0	0
消化器系のその他の先天奇形	4	3	0	0	0	0	0	0	1
生殖器の先天奇形	3	3	0	0	0	0	0	0	0
腎尿路系の先天奇形	8	6	0	0	1	0	0	0	1
筋骨格系の先天奇形及び変形	0	0	0	0	0	0	0	0	0
その他の先天奇形	2	2	0	0	0	0	0	0	0
染色体異常、他に分類されないもの	4	2	0	0	0	0	0	0	2

第110表 「症状、徴候および異常臨床所見・異常検査所見で他に分類されないもの(中分類)」  
性別患者数

中分類 \ 性別	計	男	女
合 計	131	66	65
循環器系及び呼吸器系に関する症状及び徴候	26	16	10
消化器系及び腹部に関する症状及び徴候	9	2	7
皮膚及び皮下組織に関する症状及び徴候	1	0	1
神経系及び筋骨格系に関する症状及び徴候	5	2	3
腎尿路系に関する症状及び徴候	3	3	0
認識、知覚、情緒状態及び行動に関する症状及び徴候	19	6	13
言語及び音声に関する症状及び徴候	0	0	0
全身症状及び徴候	62	32	30
血液検査の異常所見、診断名の記載がないもの	0	0	0
尿検査の異常所見、診断名の記載がないもの	0	0	0
その他の体液、検体<材料>及び組織の検査の異常所見、診断名の記載がないもの	1	1	0
画像診断及び機能検査における異常所見、診断名の記載がないもの	4	3	1
診断名不明確及び原因不明の死亡	1	1	0

第111表 「症状、徴候および異常臨床所見・異常検査所見で他に分類されないもの(中分類)」  
性別患者数(実患者数)

中分類 \ 性別	計	男	女
合 計	120	60	60
循環器系及び呼吸器系に関する症状及び徴候	25	15	10
消化器系及び腹部に関する症状及び徴候	7	1	6
皮膚及び皮下組織に関する症状及び徴候	1	0	1
神経系及び筋骨格系に関する症状及び徴候	5	2	3
腎尿路系に関する症状及び徴候	2	2	0
認識、知覚、情緒状態及び行動に関する症状及び徴候	19	6	13
言語及び音声に関する症状及び徴候	0	0	0
全身症状及び徴候	55	29	26
血液検査の異常所見、診断名の記載がないもの	0	0	0
尿検査の異常所見、診断名の記載がないもの	0	0	0
その他の体液、検体<材料>及び組織の検査の異常所見、診断名の記載がないもの	1	1	0
画像診断及び機能検査における異常所見、診断名の記載がないもの	4	3	1
診断名不明確及び原因不明の死亡	1	1	0

第112表 「症状、徴候および異常臨床所見・異常検査所見で他に分類されないもの(中分類)」  
 在院死亡患者数

中分類 \ 性別	計	男	女
合 計	4	3	1
循環器系及び呼吸器系に関する症状及び徴候	2	1	1
消化器系及び腹部に関する症状及び徴候	0	0	0
皮膚及び皮下組織に関する症状及び徴候	0	0	0
神経系及び筋骨格系に関する症状及び徴候	0	0	0
腎尿路系に関する症状及び徴候	0	0	0
認識、知覚、情緒状態及び行動に関する症状及び徴候	0	0	0
言語及び音声に関する症状及び徴候	0	0	0
全身症状及び徴候	1	1	0
血液検査の異常所見、診断名の記載がないもの	0	0	0
尿検査の異常所見、診断名の記載がないもの	0	0	0
その他の体液、検体<材料>及び組織の検査の異常所見、診断名の記載がないもの	0	0	0
画像診断及び機能検査における異常所見、診断名の記載がないもの	0	0	0
診断名不明確及び原因不明の死亡	1	1	0



第113表 「症状、徴候および異常臨床所見・異常検査所見で他に分類されないもの(中分類)」  
在院日数別患者数

中分類 \ 日数	計	1～8日	～15日	～1月	～3月	～6月	～1年	～2年
合 計	131	99	18	8	6	0	0	0
循環器系及び呼吸器系に関する症状及び徴候	26	11	6	5	4	0	0	0
消化器系及び腹部に関する症状及び徴候	9	7	1	1	0	0	0	0
皮膚及び皮下組織に関する症状及び徴候	1	1	0	0	0	0	0	0
神経系及び筋骨格系に関する症状及び徴候	5	3	0	1	1	0	0	0
腎尿路系に関する症状及び徴候	3	3	0	0	0	0	0	0
認識、知覚、情緒状態及び行動に関する症状及び徴候	19	15	3	0	1	0	0	0
言語及び音声に関する症状及び徴候	0	0	0	0	0	0	0	0
全身症状及び徴候	62	54	7	1	0	0	0	0
血液検査の異常所見、診断名の記載がないもの	0	0	0	0	0	0	0	0
尿検査の異常所見、診断名の記載がないもの	0	0	0	0	0	0	0	0
その他の体液、検体<材料>及び組織の検査の異常所見、診断名の記載がないもの	1	1	0	0	0	0	0	0
画像診断及び機能検査における異常所見、診断名の記載がないもの	4	3	1	0	0	0	0	0
診断名不明確及び原因不明の死亡	1	1	0	0	0	0	0	0

第114表 「症状、徴候および異常臨床所見・異常検査所見で他に分類されないもの(中分類)」  
年齢階級別患者数

中分類	年齢	計	0歳 ～4歳	5歳 ～9歳	10歳 ～14歳	15歳 ～19歳	20歳 ～29歳	30歳 ～39歳	40歳 ～49歳	50歳 ～59歳	60歳 ～69歳	70歳 ～79歳	80歳 以上
合 計		131	43	3	2	1	2	10	6	7	7	22	28
循環器系及び呼吸器系に関する症状及び徴候		26	0	0	0	0	0	2	1	0	5	8	10
消化器系及び腹部に関する症状及び徴候		9	0	0	0	0	1	3	1	1	0	2	1
皮膚及び皮下組織に関する症状及び徴候		1	0	0	0	0	0	0	0	1	0	0	0
神経系及び筋骨格系に関する症状及び徴候		5	1	0	1	1	0	0	0	0	0	1	1
腎尿路系に関する症状及び徴候		3	0	0	0	0	0	0	0	0	0	0	3
認識、知覚、情緒状態及び行動に関する症状及び徴候		19	1	0	1	0	0	1	2	4	1	2	7
言語及び音声に関する症状及び徴候		0	0	0	0	0	0	0	0	0	0	0	0
全身症状及び徴候		62	40	3	0	0	1	4	1	1	1	7	4
血液検査の異常所見、診断名の記載がないもの		0	0	0	0	0	0	0	0	0	0	0	0
尿検査の異常所見、診断名の記載がないもの		0	0	0	0	0	0	0	0	0	0	0	0
その他の体液、検体<材料>及び組織の検査の異常所見、診断名の記載がないもの		1	0	0	0	0	0	0	0	0	0	0	1
画像診断及び機能検査における異常所見、診断名の記載がないもの		4	0	0	0	0	0	0	1	0	0	2	1
診断名不明確及び原因不明の死亡		1	1	0	0	0	0	0	0	0	0	0	0

第115表 「症状、徴候および異常臨床所見・異常検査所見で他に分類されないもの(中分類)」  
医療圏別患者数

中分類 \ 医療圏	計	魚沼	新潟	上越	中越	下越	県央	佐渡	県外
合 計	131	125	1	0	1	0	0	0	4
循環器系及び呼吸器系に関する症状及び徴候	26	26	0	0	0	0	0	0	0
消化器系及び腹部に関する症状及び徴候	9	9	0	0	0	0	0	0	0
皮膚及び皮下組織に関する症状及び徴候	1	1	0	0	0	0	0	0	0
神経系及び筋骨格系に関する症状及び徴候	5	5	0	0	0	0	0	0	0
腎尿路系に関する症状及び徴候	3	3	0	0	0	0	0	0	0
認識、知覚、情緒状態及び行動に関する症状及び徴候	19	19	0	0	0	0	0	0	0
言語及び音声に関する症状及び徴候	0	0	0	0	0	0	0	0	0
全身症状及び徴候	62	57	1	0	1	0	0	0	3
血液検査の異常所見、診断名の記載がないもの	0	0	0	0	0	0	0	0	0
尿検査の異常所見、診断名の記載がないもの	0	0	0	0	0	0	0	0	0
その他の体液、検体<材料>及び組織の検査の異常所見、診断名の記載がないもの	1	1	0	0	0	0	0	0	0
画像診断及び機能検査における異常所見、診断名の記載がないもの	4	4	0	0	0	0	0	0	0
診断名不明確及び原因不明の死亡	1	0	0	0	0	0	0	0	1

第116表 「損害、中毒およびその他の外因の影響(中分類)」性別患者数

中分類 \ 性別	計	男	女
合 計	770	434	336
頭蓋骨および顔面骨の骨折	16	14	2
頸部、胸部<郭>または骨盤の骨折	71	43	28
大腿骨骨折	137	39	98
その他の(四)肢骨の骨折	176	104	72
多部位の骨折	2	0	2
明示された部位および多部位の脱臼、捻挫およびストレイン	25	13	12
眼球および眼窩の損傷	4	3	1
頭蓋内損傷	78	50	28
その他の内臓の損傷	39	27	12
明示された部位および多部位の挫滅損傷および外傷性切断	10	9	1
明示された部位、部位不明および多部位のその他の損傷	88	60	28
自然開口部からの異物侵入の作用	9	7	2
熱傷および腐食	7	4	3
薬物および生物学的製剤による中毒	17	8	9
薬用を主としない物質の毒作用	8	7	1
虐待症候群	0	0	0
外因のその他および詳細不明の作用	36	20	16
外傷の早期合併症ならびに外科的および内科的ケアの合併症、他に分類されないもの	47	26	21
損傷、中毒およびその他の外因による影響の続発・後遺症	0	0	0

第117表 「損害、中毒およびその他の外因の影響(中分類)」性別患者数(実患者数)

中分類 \ 性別	計	男	女
合 計	691	392	299
頭蓋骨および顔面骨の骨折	14	12	2
頸部、胸部<郭>または骨盤の骨折	69	43	26
大腿骨骨折	121	34	87
その他の(四)肢骨の骨折	158	93	65
多部位の骨折	2	0	2
明示された部位および多部位の脱臼、捻挫およびストレイン	23	12	11
眼球および眼窩の損傷	2	2	0
頭蓋内損傷	68	45	23
その他の内臓の損傷	37	26	11
明示された部位および多部位の挫滅損傷および外傷性切断	9	8	1
明示された部位、部位不明および多部位のその他の損傷	86	59	27
自然開口部からの異物侵入の作用	7	6	1
熱傷および腐食	7	4	3
薬物および生物学的製剤による中毒	16	8	8
薬用を主としない物質の毒作用	8	7	1
虐待症候群	0	0	0
外因のその他および詳細不明の作用	30	15	15
外傷の早期合併症ならびに外科的および内科的ケアの合併症、他に分類されないもの	34	18	16
損傷、中毒およびその他の外因による影響の続発・後遺症	0	0	0

第118表 「損害、中毒およびその他の外因の影響(中分類)」在院死亡患者

中分類 \ 性別	計	男	女
合 計	27	14	13
頭蓋骨および顔面骨の骨折	0	0	0
頸部、胸部<郭>または骨盤の骨折	0	0	0
大腿骨骨折	0	0	0
その他の(四)肢骨の骨折	0	0	0
多部位の骨折	0	0	0
明示された部位および多部位の脱臼、捻挫およびストレイン	0	0	0
眼球および眼窩の損傷	0	0	0
頭蓋内損傷	9	5	4
その他の内臓の損傷	0	0	0
明示された部位および多部位の挫滅損傷および外傷性切断	0	0	0
明示された部位、部位不明および多部位のその他の損傷	7	4	3
自然開口部からの異物侵入の作用	3	1	2
熱傷および腐食	0	0	0
薬物および生物学的製剤による中毒	0	0	0
薬用を主としない物質の毒作用	0	0	0
虐待症候群	0	0	0
外因のその他および詳細不明の作用	7	4	3
外傷の早期合併症ならびに外科的および内科的ケアの合併症、他に分類されないもの	1	0	1
損傷、中毒およびその他の外因による影響の続発・後遺症	0	0	0

第119表 「損害、中毒およびその他の外因の影響(中分類)」在院日数別患者数

中分類 \ 日数	計	1～8日	～15日	～1月	～3月	～6月	～1年	～2年
合計	770	383	141	187	55	4	0	0
頭蓋骨および顔面骨の骨折	16	5	6	5	0	0	0	0
頸部、胸部＜郭＞または骨盤の骨折	71	33	15	17	6	0	0	0
大腿骨骨折	137	14	30	81	12	0	0	0
その他の(四)肢骨の骨折	176	96	28	44	7	1	0	0
多部位の骨折	2	1	0	1	0	0	0	0
明示された部位および多部位の脱臼、捻挫およびストレイン	25	10	11	4	0	0	0	0
眼球および眼窩の損傷	4	0	3	1	0	0	0	0
頭蓋内損傷	78	42	14	12	10	0	0	0
その他の内臓の損傷	39	21	11	3	4	0	0	0
明示された部位および多部位の挫滅損傷および外傷性切断	10	7	1	2	0	0	0	0
明示された部位、部位不明および多部位のその他の損傷	88	59	10	8	10	1	0	0
自然開口部からの異物侵入の作用	9	7	2	0	0	0	0	0
熱傷および腐食	7	2	0	1	2	2	0	0
薬物および生物学的製剤による中毒	17	16	0	0	1	0	0	0
薬用を主としない物質の毒作用	8	6	2	0	0	0	0	0
虐待症候群	0	0	0	0	0	0	0	0
外因のその他および詳細不明の作用	36	33	2	1	0	0	0	0
外傷の早期合併症ならびに外科的および内科的ケアの合併症、他に分類されないもの	47	31	6	7	3	0	0	0
損傷、中毒およびその他の外因による影響の続発・後遺症	0	0	0	0	0	0	0	0

第120表 「損害、中毒およびその他の外因の影響(中分類)」年齢階級別患者数

中分類	年齢	計	0歳 ～4歳	5歳 ～9歳	10歳 ～14歳	15歳 ～19歳	20歳 ～29歳	30歳 ～39歳	40歳 ～49歳	50歳 ～59歳	60歳 ～69歳	70歳 ～79歳	80歳 以上
合計		770	28	31	18	40	35	59	75	64	120	109	191
頭蓋骨および顔面骨の骨折		16	0	1	0	3	1	1	0	1	3	2	4
頸部、胸部<郭>または骨盤の骨折		71	0	1	0	1	4	9	10	3	10	12	21
大腿骨骨折		137	0	2	0	2	2	1	4	2	22	16	86
その他の(四)肢骨の骨折		176	5	19	13	13	5	8	29	26	22	20	16
多部位の骨折		2	0	0	0	0	0	0	0	0	2	0	0
明示された部位および多部位の脱臼、捻挫およびストレイン		25	0	0	0	7	3	7	3	1	2	1	1
眼球および眼窩の損傷		4	0	0	1	0	0	0	0	0	1	1	1
頭蓋内損傷		78	4	1	0	5	4	4	4	6	9	15	26
その他の内臓の損傷		39	1	1	2	1	7	5	4	6	7	2	3
明示された部位および多部位の挫滅損傷および外傷性切断		10	0	0	0	0	1	2	2	2	2	0	1
明示された部位、部位不明および多部位のその他の損傷		88	4	2	2	4	3	7	8	7	18	18	15
自然開口部からの異物侵入の作用		9	0	1	0	0	0	0	0	0	2	6	0
熱傷および腐食		7	0	0	0	0	1	1	2	1	1	1	0
薬物および生物学的製剤による中毒		17	4	0	0	2	0	6	1	3	0	0	1
薬用を主としない物質の毒作用		8	0	0	0	1	2	1	0	1	1	2	0
虐待症候群		0	0	0	0	0	0	0	0	0	0	0	0
外因のその他および詳細不明の作用		36	10	3	0	0	1	4	1	1	2	5	9
外傷の早期合併症ならびに外科的および内科的ケアの合併症、他に分類されないもの		47	0	0	0	1	1	3	7	4	16	8	7
損傷、中毒およびその他の外因による影響の続発・後遺症		0	0	0	0	0	0	0	0	0	0	0	0



第121表 「損害、中毒およびその他の外因の影響(中分類)」医療圏別患者数

中分類 \ 医療圏	計	魚沼	新潟	上越	中越	下越	県央	佐渡	県外
合 計	770	653	5	0	18	1	5	0	88
頭蓋骨および顔面骨の骨折	16	15	0	0	0	0	0	0	1
頸部、胸部<郭>または骨盤の骨折	71	50	1	0	6	0	0	0	14
大腿骨骨折	137	121	2	0	0	0	0	0	14
その他の(四)肢骨の骨折	176	155	1	0	5	0	0	0	15
多部位の骨折	2	2	0	0	0	0	0	0	0
明示された部位および多部位の脱臼、捻挫およびストレイン	25	25	0	0	0	0	0	0	0
眼球および眼窩の損傷	4	4	0	0	0	0	0	0	0
頭蓋内損傷	78	66	0	0	1	0	2	0	9
その他の内臓の損傷	39	20	0	0	2	0	1	0	16
明示された部位および多部位の挫滅損傷および外傷性切断	10	10	0	0	0	0	0	0	0
明示された部位、部位不明および多部位のその他の損傷	88	70	1	0	2	1	2	0	12
自然開口部からの異物侵入の作用	9	9	0	0	0	0	0	0	0
熱傷および腐食	7	6	0	0	1	0	0	0	0
薬物および生物学的製剤による中毒	17	15	0	0	1	0	0	0	1
薬用を主としない物質の毒作用	8	8	0	0	0	0	0	0	0
虐待症候群	0	0	0	0	0	0	0	0	0
外因のその他および詳細不明の作用	36	31	0	0	0	0	0	0	5
外傷の早期合併症ならびに外科的および内科的ケアの合併症、他に分類されないもの	47	46	0	0	0	0	0	0	1
損傷、中毒およびその他の外因による影響の続発・後遺症	0	0	0	0	0	0	0	0	0

第122表 「健康状態に影響を及ぼす要因および保健サービスの利用(中分類)」  
性別患者数

中分類 \ 性別	計	男	女
合 計	14	3	11
検査及び診査のための保険サービスの利用者	0	0	0
伝染病に関連する健康障害をきたす恐れのある者	0	0	0
生殖に関連する環境下での保健サービスの利用者	10	0	10
特定の処置および保健ケアのための保健サービスの利用者	0	0	0
社会経済的環境及び社会心理的環境に関連する健康障害をきたす恐れのある者	0	0	0
その他の環境下での保健サービスの利用者	0	0	0
家族歴、既往歴および健康状態に影響を及ぼす特定の状態に関連する健康障害をきたす恐れのある者	4	3	1

第123表 「健康状態に影響を及ぼす要因および保健サービスの利用(中分類)」  
性別患者数(実患者数)

中分類 \ 性別	計	男	女
合 計	13	2	11
検査及び診査のための保険サービスの利用者	0	0	0
伝染病に関連する健康障害をきたす恐れのある者	0	0	0
生殖に関連する環境下での保健サービスの利用者	10	0	10
特定の処置および保健ケアのための保健サービスの利用者	0	0	0
社会経済的環境及び社会心理的環境に関連する健康障害をきたす恐れのある者	0	0	0
その他の環境下での保健サービスの利用者	0	0	0
家族歴、既往歴および健康状態に影響を及ぼす特定の状態に関連する健康障害をきたす恐れのある者	3	2	1

第124表 「健康状態に影響を及ぼす要因および保健サービスの利用(中分類)」  
 在院死亡患者数

中分類 \ 性別	計	男	女
合 計	0	0	0
検査及び診査のための保険サービスの利用者	0	0	0
伝染病に関連する健康障害をきたす恐れのある者	0	0	0
生殖に関連する環境下での保健サービスの利用者	0	0	0
特定の処置および保健ケアのための保健サービスの利用者	0	0	0
社会経済的環境及び社会心理的環境に関連する健康障害をきたす恐れのある者	0	0	0
その他の環境下での保健サービスの利用者	0	0	0
家族歴、既往歴および健康状態に影響を及ぼす特定の状態に関連する健康障害をきたす恐れのある者	0	0	0

第125表 「健康状態に影響を及ぼす要因および保健サービスの利用(中分類)」  
 在院日数別患者数

中分類 \ 日数	計	1～8日	～15日	～1月	～3月	～6月	～1年	～2年
合 計	14	14	0	0	0	0	0	0
検査及び診査のための保険サービスの利用者	0	0	0	0	0	0	0	0
伝染病に関連する健康障害をきたす恐れのある者	0	0	0	0	0	0	0	0
生殖に関連する環境下での保健サービスの利用者	10	10	0	0	0	0	0	0
特定の処置および保健ケアのための保健サービスの利用者	0	0	0	0	0	0	0	0
社会経済的環境及び社会心理的環境に関連する健康障害をきたす恐れのある者	0	0	0	0	0	0	0	0
その他の環境下での保健サービスの利用者	0	0	0	0	0	0	0	0
家族歴、既往歴および健康状態に影響を及ぼす特定の状態に関連する健康障害をきたす恐れのある者	4	4	0	0	0	0	0	0

第126表 「健康状態に影響を及ぼす要因および保健サービスの利用(中分類)」  
年齢階級別患者数

中分類 \ 年齢	計	0歳 ～4歳	5歳 ～9歳	10歳 ～14歳	15歳 ～19歳	20歳 ～29歳	30歳 ～39歳	40歳 ～49歳	50歳 ～59歳	60歳 ～69歳	70歳 ～79歳	80歳 以上
合 計	14	0	0	0	0	4	5	2	0	0	3	0
検査及び診査のための保険サービスの利用者	0	0	0	0	0	0	0	0	0	0	0	0
伝染病に関連する健康障害をきたす恐れのある者	0	0	0	0	0	0	0	0	0	0	0	0
生殖に関連する環境下での保健サービスの利用者	10	0	0	0	0	4	4	2	0	0	0	0
特定の処置および保健ケアのための保健サービスの利用者	0	0	0	0	0	0	0	0	0	0	0	0
社会経済的環境及び社会心理的環境に関連する健康障害をきたす恐れのある者	0	0	0	0	0	0	0	0	0	0	0	0
その他の環境下での保健サービスの利用者	0	0	0	0	0	0	0	0	0	0	0	0
家族歴、既往歴および健康状態に影響を及ぼす特定の状態に関連する健康障害をきたす恐れのある者	4	0	0	0	0	0	1	0	0	0	3	0

第127表 「健康状態に影響を及ぼす要因および保健サービスの利用(中分類)」  
医療圏別患者数

中分類 \ 医療圏	計	魚沼	新潟	上越	中越	下越	県央	佐渡	県外
合 計	14	13	0	0	0	0	0	0	1
検査及び診査のための保険サービスの利用者	0	0	0	0	0	0	0	0	0
伝染病に関連する健康障害をきたす恐れのある者	0	0	0	0	0	0	0	0	0
生殖に関連する環境下での保健サービスの利用者	10	9	0	0	0	0	0	0	1
特定の処置および保健ケアのための保健サービスの利用者	0	0	0	0	0	0	0	0	0
社会経済的環境及び社会心理的環境に関連する健康障害をきたす恐れのある者	0	0	0	0	0	0	0	0	0
その他の環境下での保健サービスの利用者	0	0	0	0	0	0	0	0	0
家族歴、既往歴および健康状態に影響を及ぼす特定の状態に関連する健康障害をきたす恐れのある者	4	4	0	0	0	0	0	0	0

## 2016年 入院患者疾病統計

〒949-7302 新潟県南魚沼市浦佐 4132 番地  
一般財団法人新潟県地域医療推進機構 魚沼基幹病院  
TEL 025-777-3200 FAX 025-777-5030  
<http://www.uonuma-kan-hospital.jp/>  
E-mail:info@ncmi.or.jp