

2017年 入院患者疾病統計

一般財団法人新潟県地域医療推進機構
魚沼基幹病院

凡 例

- 1 本書は2017年(平成29年)1月から12月の間に(入)退院した患者の疾病統計である。
- 2 退院患者数は延数(再入院、院内転科もその都度加算)で計算しているが、「病類別(大分類)性別患者数」、「病類別(大分類)医療圏別患者数」、「病類別(中分類)性別患者数」については実数を併せて計上した。
- 3 実数の計上において、計上分類が複数となる場合は最初に発生した分類に計上した。
- 4 ここに用いた疾病分類は、第10回改定国際疾病分類(ICD-10(2013年版))により行った。

目 次

第1章 入院患者疾病統計の概要

第1 症例数の多い疾患	1
第2 年齢階級別患者数	1
第3 年齢階級別、病類(大分類)別患者数の構成比	2
第4 症例数の多い悪性新生物<腫瘍>	4

第2章 入院患者疾病統計

[大 分 類]

第 1 表 病類別性別患者数	5
第 2 表 病類別性別患者数(実患者数)	6
第 3 表 病類別在院死亡患者数	7
第 4 表 病類別在院日数別患者数	8
第 5 表 病類別年齢階級別患者数	9
第 6 表 病類別医療圏別患者数	10
第 7 表 病類別医療圏別患者数(実患者数)	11

[中 分 類]

第 8 表 「感染症及び寄生虫症」性別患者数	12
第 9 表 「感染症及び寄生虫症」性別患者数(実患者数)	13
第10 表 「感染症及び寄生虫症」在院死亡患者数	14
第11 表 「感染症及び寄生虫症」在院日数別患者数	15
第12 表 「感染症及び寄生虫症」年齢階級別患者数	16
第13 表 「感染症及び寄生虫症」医療圏別患者数	17
第14 表 「新生物<腫瘍>」性別患者数	18
第15 表 「新生物<腫瘍>」性別患者数(実患者数)	19
第16 表 「新生物<腫瘍>」在院死亡患者数	20
第17 表 「新生物<腫瘍>」在院日数別患者数	21
第18 表 「新生物<腫瘍>」年齢階級別患者数	22
第19 表 「新生物<腫瘍>」医療圏別患者数	23
第20 表 「血液及び造血器の疾患並びに免疫機構の障害」性別患者数	24
第21 表 「血液及び造血器の疾患並びに免疫機構の障害」性別患者数(実患者数)	25
第22 表 「血液及び造血器の疾患並びに免疫機構の障害」在院死亡患者数	26
第23 表 「血液及び造血器の疾患並びに免疫機構の障害」在院日数別患者数	27
第24 表 「血液及び造血器の疾患並びに免疫機構の障害」年齢階級別患者数	28
第25 表 「血液及び造血器の疾患並びに免疫機構の障害」医療圏別患者数	29

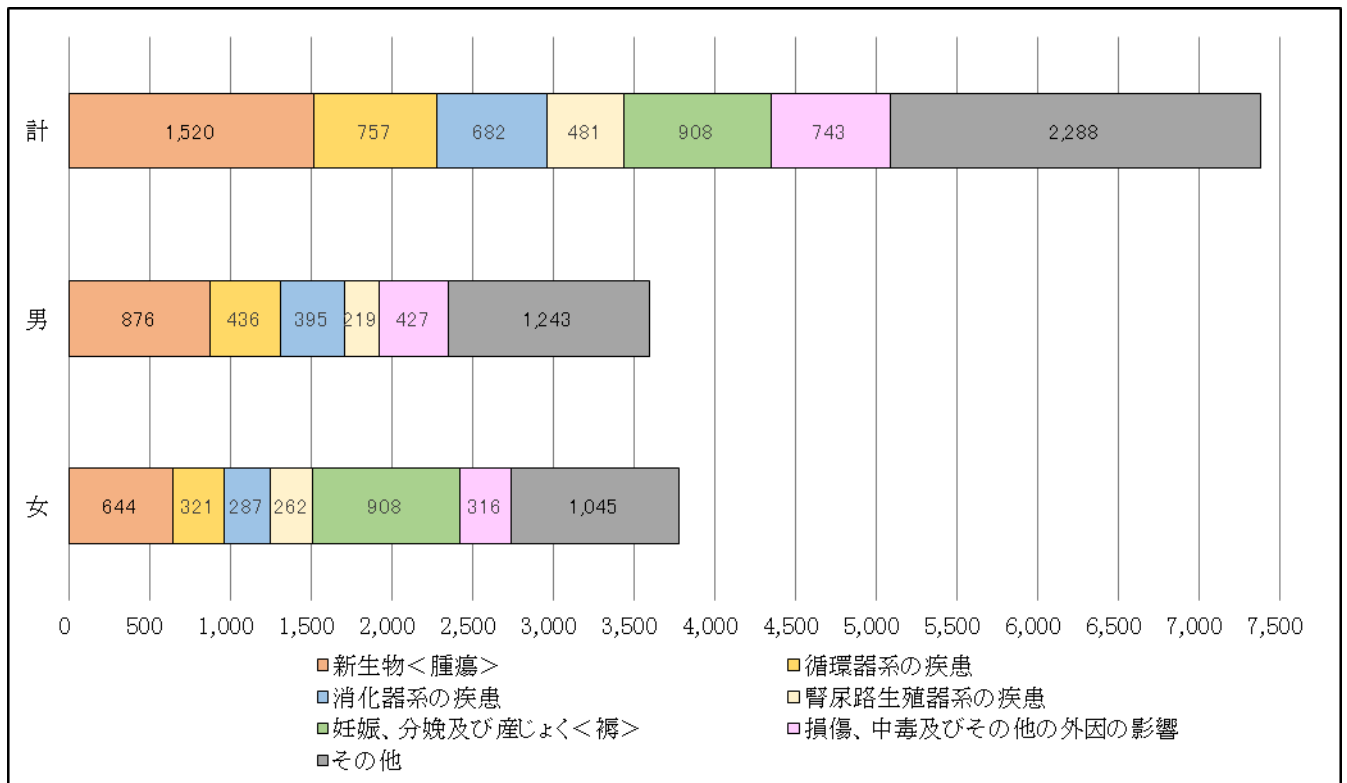
第 26 表	「内分泌、栄養及び代謝疾患」性別患者数	30
第 27 表	「内分泌、栄養及び代謝疾患」性別患者数(実患者数)	31
第 28 表	「内分泌、栄養及び代謝疾患」在院死亡患者数	32
第 29 表	「内分泌、栄養及び代謝疾患」在院日数別患者数	33
第 30 表	「内分泌、栄養及び代謝疾患」年齢階級別患者数	34
第 31 表	「内分泌、栄養及び代謝疾患」医療圏別患者数	35
第 32 表	「精神及び行動の障害」性別患者数	36
第 33 表	「精神及び行動の障害」性別患者数(実患者数)	37
第 34 表	「精神及び行動の障害」在院死亡患者数	38
第 35 表	「精神及び行動の障害」在院日数別患者数	39
第 36 表	「精神及び行動の障害」年齢階級別患者数	40
第 37 表	「精神及び行動の障害」医療圏別患者数	41
第 38 表	「神経系の疾患」性別患者数	42
第 39 表	「神経系の疾患」性別患者数(実患者数)	43
第 40 表	「神経系の疾患」在院死亡患者数	44
第 41 表	「神経系の疾患」在院日数別患者数	45
第 42 表	「神経系の疾患」年齢階級別患者数	46
第 43 表	「神経系の疾患」医療圏別患者数	47
第 44 表	「眼及び付属器の疾患」性別患者数	48
第 45 表	「眼及び付属器の疾患」性別患者数(実患者数)	49
第 46 表	「眼及び付属器の疾患」在院死亡患者数	50
第 47 表	「眼及び付属器の疾患」在院日数別患者数	51
第 48 表	「眼及び付属器の疾患」年齢階級別患者数	52
第 49 表	「眼及び付属器の疾患」医療圏別患者数	53
第 50 表	「耳及び乳様突起の疾患」性別患者数	54
第 51 表	「耳及び乳様突起の疾患」性別患者数(実患者数)	55
第 52 表	「耳及び乳様突起の疾患」在院死亡患者数	56
第 53 表	「耳及び乳様突起の疾患」在院日数別患者数	57
第 54 表	「耳及び乳様突起の疾患」年齢階級別患者数	58
第 55 表	「耳及び乳様突起の疾患」医療圏別患者数	59
第 56 表	「循環器系の疾患」性別患者数	60
第 57 表	「循環器系の疾患」性別患者数(実患者数)	61
第 58 表	「循環器系の疾患」在院死亡患者数	62
第 59 表	「循環器系の疾患」在院日数別患者数	63
第 60 表	「循環器系の疾患」年齢階級別患者数	64
第 61 表	「循環器系の疾患」医療圏別患者数	65
第 62 表	「呼吸器系の疾患」性別患者数	66
第 63 表	「呼吸器系の疾患」性別患者数(実患者数)	67

第 64 表	「呼吸器系の疾患」在院死亡患者数	68
第 65 表	「呼吸器系の疾患」在院日数別患者数	69
第 66 表	「呼吸器系の疾患」年齢階級別患者数	70
第 67 表	「呼吸器系の疾患」医療圏別患者数	71
第 68 表	「消化器系の疾患」性別患者数	72
第 69 表	「消化器系の疾患」性別患者数(実患者数)	73
第 70 表	「消化器系の疾患」在院死亡患者数	74
第 71 表	「消化器系の疾患」在院日数別患者数	75
第 72 表	「消化器系の疾患」年齢階級別患者数	76
第 73 表	「消化器系の疾患」医療圏別患者数	77
第 74 表	「皮膚及び皮下組織の疾患」性別患者数	78
第 75 表	「皮膚及び皮下組織の疾患」性別患者数(実患者数)	79
第 76 表	「皮膚及び皮下組織の疾患」在院死亡患者数	80
第 77 表	「皮膚及び皮下組織の疾患」在院日数別患者数	81
第 78 表	「皮膚及び皮下組織の疾患」年齢階級別患者数	82
第 79 表	「皮膚及び皮下組織の疾患」医療圏別患者数	83
第 80 表	「筋骨格系及び結合組織の疾患」性別患者数	84
第 81 表	「筋骨格系及び結合組織の疾患」性別患者数(実患者数)	85
第 82 表	「筋骨格系及び結合組織の疾患」在院死亡患者数	86
第 83 表	「筋骨格系及び結合組織の疾患」在院日数別患者数	87
第 84 表	「筋骨格系及び結合組織の疾患」年齢階級別患者数	88
第 85 表	「筋骨格系及び結合組織の疾患」医療圏別患者数	89
第 86 表	「腎尿路性器系の疾患」性別患者数	90
第 87 表	「腎尿路性器系の疾患」性別患者数(実患者数)	91
第 88 表	「腎尿路性器系の疾患」在院死亡患者数	92
第 89 表	「腎尿路性器系の疾患」在院日数別患者数	93
第 90 表	「腎尿路性器系の疾患」年齢階級別患者数	94
第 91 表	「腎尿路性器系の疾患」医療圏別患者数	95
第 92 表	「妊娠、分娩及び産じょく」性別患者数	96
第 93 表	「妊娠、分娩及び産じょく」性別患者数(実患者数)	97
第 94 表	「妊娠、分娩及び産じょく」在院死亡患者数	98
第 95 表	「妊娠、分娩及び産じょく」在院日数別患者数	99
第 96 表	「妊娠、分娩及び産じょく」年齢階級別患者数	100
第 97 表	「妊娠、分娩及び産じょく」医療圏別患者数	101
第 98 表	「周産期に発生した病態」性別患者数	102
第 99 表	「周産期に発生した病態」性別患者数(実患者数)	103
第 100 表	「周産期に発生した病態」在院死亡患者数	104
第 101 表	「周産期に発生した病態」在院日数別患者数	105

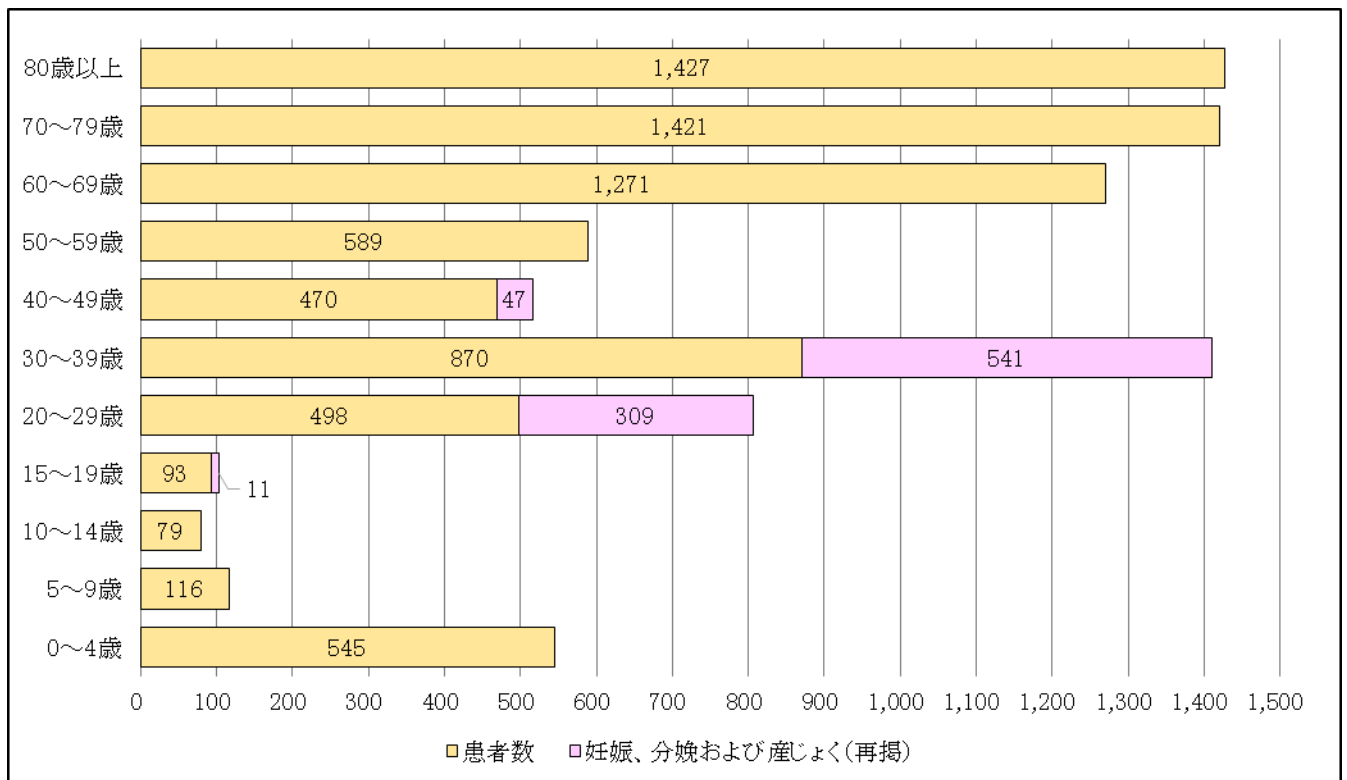
第 102 表	「周産期に発生した病態」年齢階級別患者数	106
第 103 表	「周産期に発生した病態」医療圏別患者数	107
第 104 表	「先天奇形、変形及び染色体異常」性別患者数	108
第 105 表	「先天奇形、変形及び染色体異常」性別患者数(実患者数)	109
第 106 表	「先天奇形、変形及び染色体異常」在院死亡患者数	110
第 107 表	「先天奇形、変形及び染色体異常」在院日数別患者数	111
第 108 表	「先天奇形、変形及び染色体異常」年齢階級別患者数	112
第 109 表	「先天奇形、変形及び染色体異常」医療圏別患者数	113
第 110 表	「症状、徴候及び異常臨床所見・異常検査所見で他に分類されないもの」 性別患者数	114
第 111 表	「症状、徴候及び異常臨床所見・異常検査所見で他に分類されないもの」 性別患者数(実患者数)	115
第 112 表	「症状、徴候及び異常臨床所見・異常検査所見で他に分類されないもの」 在院死亡患者数	116
第 113 表	「症状、徴候及び異常臨床所見・異常検査所見で他に分類されないもの」 在院日数別患者数	117
第 114 表	「症状、徴候及び異常臨床所見・異常検査所見で他に分類されないもの」 年齢階級別患者数	118
第 115 表	「症状、徴候及び異常臨床所見・異常検査所見で他に分類されないもの」 医療圏別患者数	119
第 116 表	「損害、中毒及びその他の外因の影響」性別患者数	120
第 117 表	「損害、中毒及びその他の外因の影響」性別患者数(実患者数)	121
第 118 表	「損害、中毒及びその他の外因の影響」在院死亡患者数	122
第 119 表	「損害、中毒及びその他の外因の影響」在院日数別患者数	123
第 120 表	「損害、中毒及びその他の外因の影響」年齢階級別患者数	124
第 121 表	「損害、中毒及びその他の外因の影響」医療圏別患者数	125
第 122 表	「健康状態に影響を及ぼす要因及び保健サービスの利用」 性別患者数	126
第 123 表	「健康状態に影響を及ぼす要因及び保健サービスの利用」 性別患者数(実患者数)	127
第 124 表	「健康状態に影響を及ぼす要因及び保健サービスの利用」 在院死亡患者数	128
第 125 表	「健康状態に影響を及ぼす要因及び保健サービスの利用」 在院日数別患者数	129
第 126 表	「健康状態に影響を及ぼす要因及び保健サービスの利用」 年齢階級別患者数	130
第 127 表	「健康状態に影響を及ぼす要因及び保健サービスの利用」 医療圏別患者数	131

第 1 章 入院患者疾病統計の概要

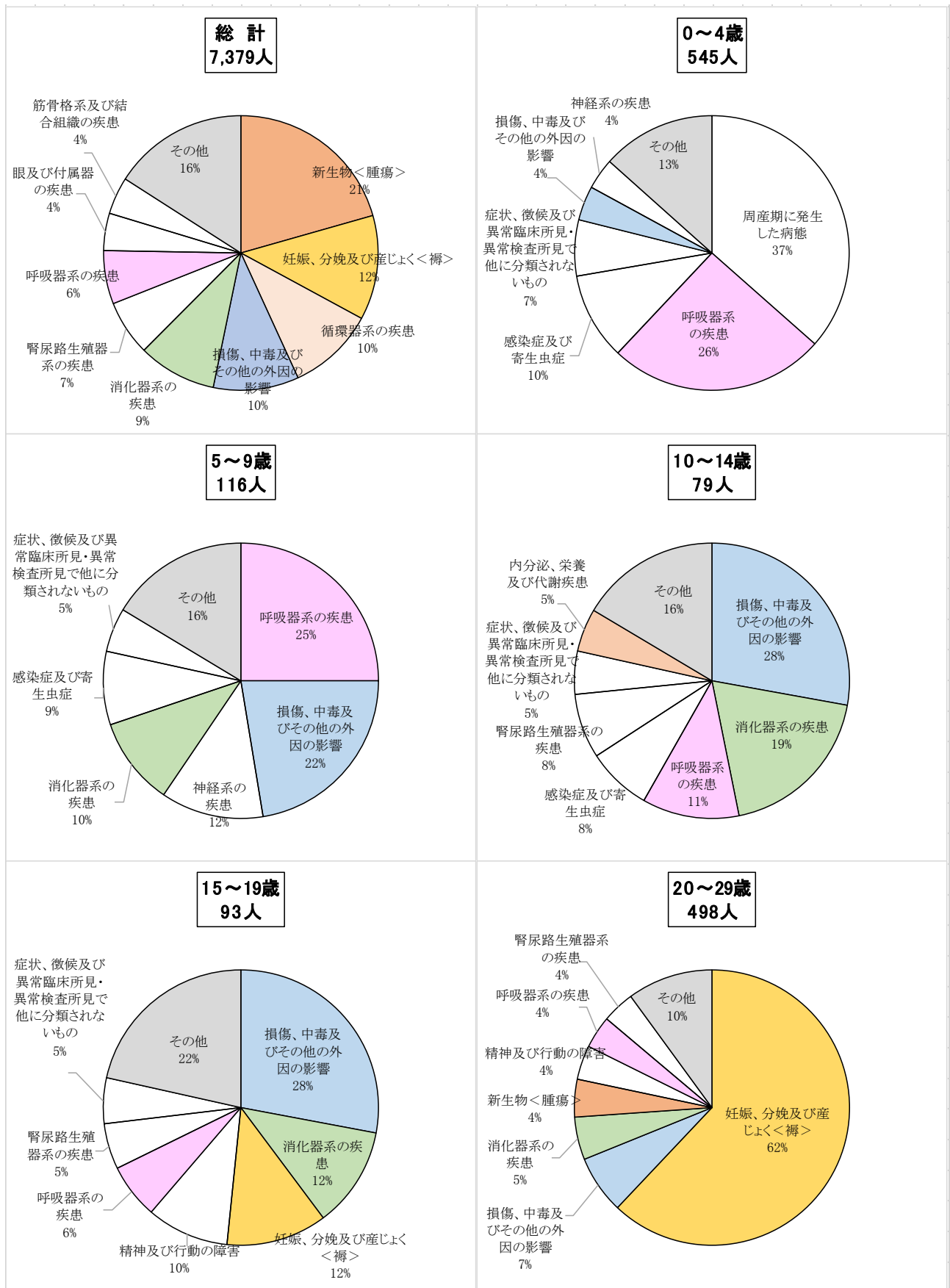
第1 症例数の多い疾患

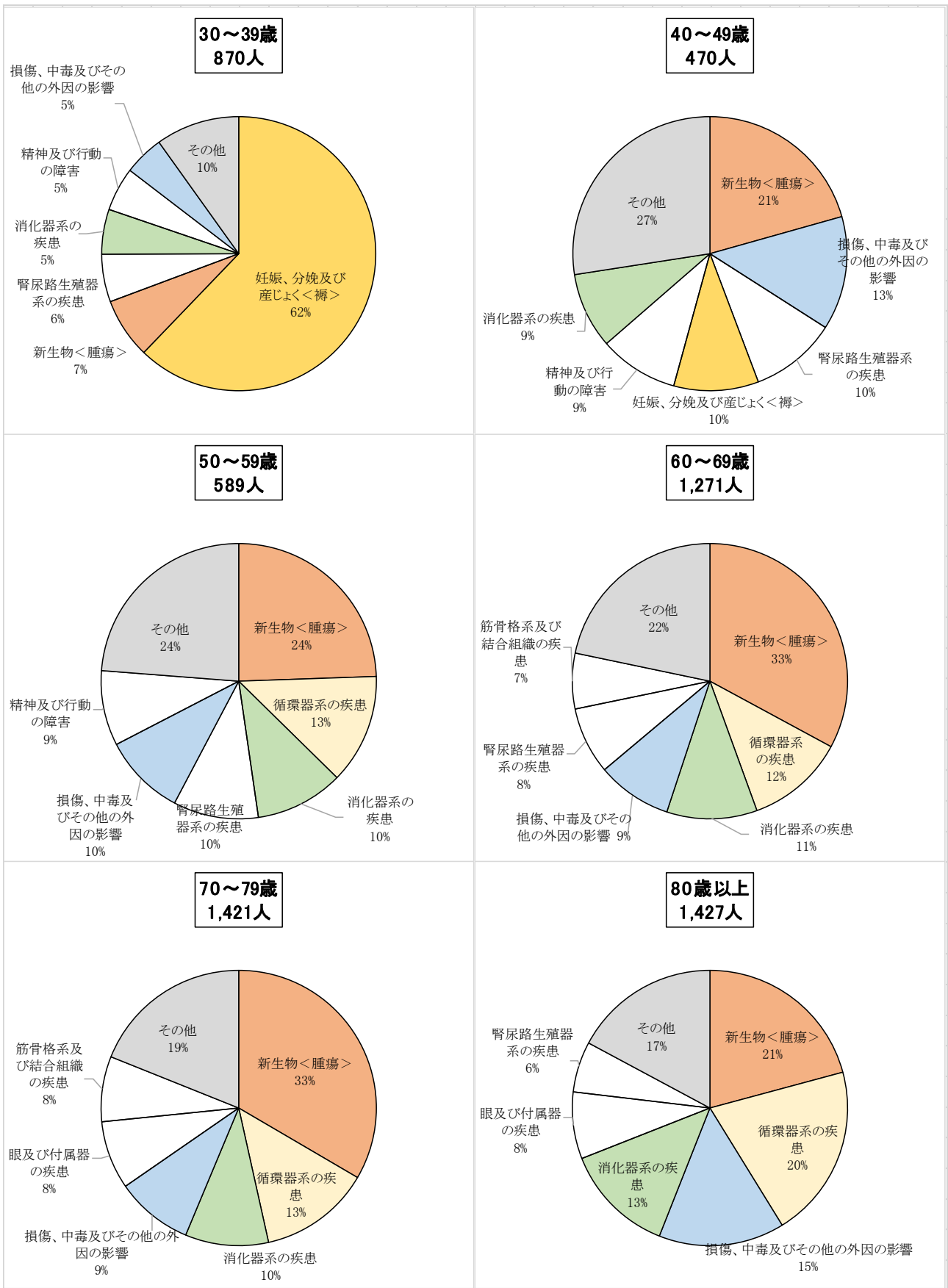


第2 年齢階級別患者数

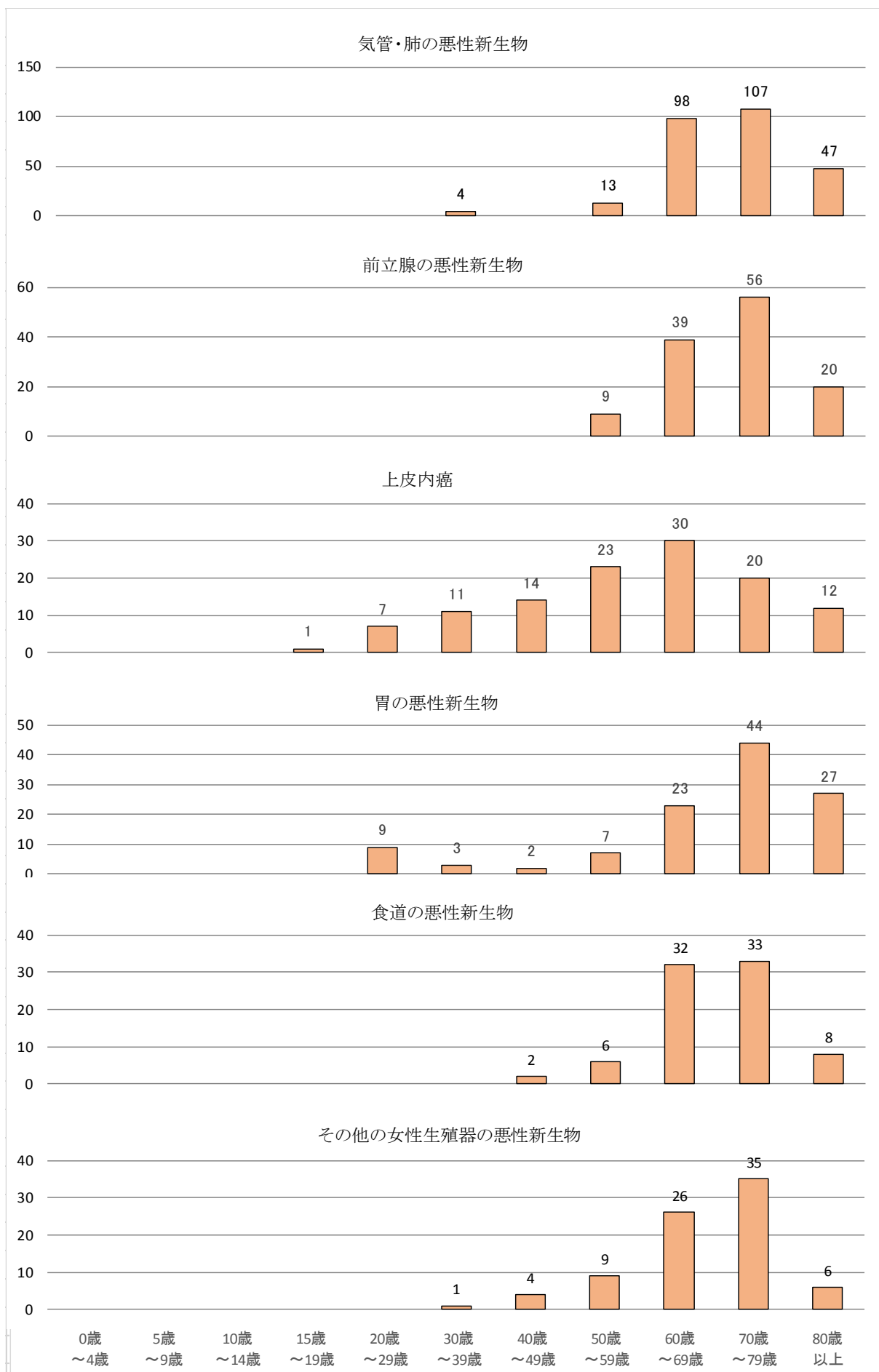


第3 年齢階級別、病類(大分類)別患者数の構成比





第4 症例数の多い悪性新生物<腫瘍>



第 2 章 入院患者疾病統計

第 1 表 病類別(大分類)性別患者数

大分類 \ 性別	計	男	女
合 計	7,379	3,596	3,783
感染症及び寄生虫症	160	85	75
新生物<腫瘍>	1,520	876	644
血液及び造血器の疾患並びに免疫機構の障害	26	11	15
内分泌、栄養及び代謝疾患	84	46	38
精神及び行動の障害	244	90	154
神経系の疾患	172	100	72
眼及び付属器の疾患	324	166	158
耳及び乳様突起の疾患	46	18	28
循環器系の疾患	757	436	321
呼吸器系の疾患	464	303	161
消化器系の疾患	682	395	287
皮膚及び皮下組織の疾患	41	19	22
筋骨格系及び結合組織の疾患	324	179	145
腎尿路生殖器系の疾患	481	219	262
妊娠、分娩及び産じょく<褥>	908	0	908
周産期に発生した病態	202	116	86
先天奇形、変形及び染色体異常	23	14	9
症状、徴候及び異常臨床所見・異常検査所見で他に分類されないもの	155	94	61
損傷、中毒及びその他の外因の影響	743	427	316
傷病及び死亡の外因	0	0	0
健康状態に影響をおよぼす要因及び保健サービスの利用	23	2	21
特殊目的用コード	0	0	0

第2表 病類別(大分類)性別患者数(実患者数)

大分類 \ 性別	計	男	女
合 計	5,788	2,720	3,068
感染症及び寄生虫症	136	70	66
新生物<腫瘍>	919	517	402
血液及び造血器の疾患並びに免疫機構の障害	21	9	12
内分泌、栄養及び代謝疾患	67	35	32
精神及び行動の障害	196	81	115
神経系の疾患	149	89	60
眼及び付属器の疾患	215	108	107
耳及び乳様突起の疾患	43	17	26
循環器系の疾患	642	365	277
呼吸器系の疾患	349	220	129
消化器系の疾患	534	294	240
皮膚及び皮下組織の疾患	33	16	17
筋骨格系及び結合組織の疾患	281	154	127
腎尿路生殖器系の疾患	368	166	202
妊娠、分娩及び産じょく<褥>	816	0	816
周産期に発生した病態	196	113	83
先天奇形、変形及び染色体異常	17	9	8
症状、徴候及び異常臨床所見・異常検査所見で他に分類されないもの	125	77	48
損傷、中毒及びその他の外因の影響	661	378	283
傷病及び死亡の外因	0	0	0
健康状態に影響をおよぼす要因及び保健サービスの利用	20	2	18
特殊目的用コード	0	0	0

第3表 病類別(大分類)在院死亡患者数

大分類 \ 性別	計	男	女
合 計	325	201	124
感染症及び寄生虫症	1	1	0
新生物<腫瘍>	104	69	35
血液及び造血器の疾患並びに免疫機構の障害	1	1	0
内分泌、栄養及び代謝疾患	1	1	0
精神及び行動の障害	0	0	0
神経系の疾患	4	4	0
眼及び付属器の疾患	0	0	0
耳及び乳様突起の疾患	0	0	0
循環器系の疾患	126	70	56
呼吸器系の疾患	23	19	4
消化器系の疾患	15	7	8
皮膚及び皮下組織の疾患	1	1	0
筋骨格系及び結合組織の疾患	2	1	1
腎尿路生殖器系の疾患	5	1	4
妊娠、分娩及び産じょく<褥>	0	0	0
周産期に発生した病態	0	0	0
先天奇形、変形及び染色体異常	0	0	0
症状、徴候及び異常臨床所見・異常検査所見で他に分類されないもの	9	6	3
損傷、中毒及びその他の外因の影響	33	20	13
傷病及び死亡の外因	0	0	0
健康状態に影響をおよぼす要因及び保健サービスの利用	0	0	0
特殊目的用コード	0	0	0

第4表 病類別(大分類)在院日数別患者数

大分類 \ 日数	計	1～8日	～15日	～1月	～3月	～6月	～1年	～2年
合計	7,379	4,323	1,397	1,040	519	80	18	2
感染症及び寄生虫症	160	121	22	12	5	0	0	0
新生物<腫瘍>	1,520	800	309	248	141	17	5	0
血液及び造血器の疾患並びに免疫機構の障害	26	13	5	3	4	1	0	0
内分泌、栄養及び代謝疾患	84	40	26	14	4	0	0	0
精神及び行動の障害	244	29	41	50	83	31	9	1
神経系の疾患	172	95	31	21	18	4	3	0
眼及び付属器の疾患	324	268	33	23	0	0	0	0
耳及び乳様突起の疾患	46	27	15	3	1	0	0	0
循環器系の疾患	757	338	181	168	67	3	0	0
呼吸器系の疾患	464	319	75	50	19	1	0	0
消化器系の疾患	682	483	122	63	14	0	0	0
皮膚及び皮下組織の疾患	41	29	2	6	2	1	0	1
筋骨格系及び結合組織の疾患	324	67	98	122	30	7	0	0
腎尿路生殖器系の疾患	481	343	77	37	17	7	0	0
妊娠、分娩及び産じょく<褥>	908	680	175	29	23	1	0	0
周産期に発生した病態	202	133	35	20	14	0	0	0
先天奇形、変形及び染色体異常	23	17	3	2	1	0	0	0
症状、徴候及び異常臨床所見・異常検査所見で他に分類されないもの	155	120	15	14	6	0	0	0
損傷、中毒及びその他の外因の影響	743	379	131	155	70	7	1	0
傷病及び死亡の外因	0	0	0	0	0	0	0	0
健康状態に影響をおよぼす要因及び保健サービスの利用	23	22	1	0	0	0	0	0
特殊目的用コード	0	0	0	0	0	0	0	0

第5表 病類別(大分類)年齢階級別患者数

大分類 \ 年齢	計	0歳 ～4歳	5歳 ～9歳	10歳 ～14歳	15歳 ～19歳	20歳 ～29歳	30歳 ～39歳	40歳 ～49歳	50歳 ～59歳	60歳 ～69歳	70歳 ～79歳	80歳 以上
合計	7,379	545	116	79	93	498	870	470	589	1,271	1,421	1,427
感染症及び寄生虫症	160	56	10	6	4	10	7	7	11	16	15	18
新生物<腫瘍>	1,520	2	0	1	2	22	62	97	144	418	475	297
血液及び造血器の疾患並びに免疫機構の障害	26	1	2	0	0	2	1	1	1	4	5	9
内分泌、栄養及び代謝疾患	84	7	2	4	1	1	8	11	4	16	15	15
精神及び行動の障害	244	0	0	1	9	20	45	44	52	39	20	14
神経系の疾患	172	20	14	3	2	7	7	17	22	47	14	19
眼及び付属器の疾患	324	0	4	2	0	0	6	3	16	67	114	112
耳及び乳様突起の疾患	46	3	1	1	3	0	4	5	8	10	9	2
循環器系の疾患	757	2	0	1	4	6	12	32	76	147	186	291
呼吸器系の疾患	464	139	29	9	6	19	22	18	22	47	71	82
消化器系の疾患	682	10	12	15	11	25	46	42	61	135	139	186
皮膚及び皮下組織の疾患	41	4	2	1	1	2	3	10	4	6	1	7
筋骨格系及び結合組織の疾患	324	14	2	2	3	5	6	14	38	83	109	48
腎尿路生殖器系の疾患	481	18	4	6	5	19	49	48	59	100	88	85
妊娠、分娩及び産じょく<褥>	908	0	0	0	11	309	541	47	0	0	0	0
周産期に発生した病態	202	199	1	0	0	1	1	0	0	0	0	0
先天奇形、変形及び染色体異常	23	12	1	1	0	1	0	2	3	3	0	0
症状、徴候及び異常臨床所見・異常検査所見で他に分類されないもの	155	36	6	4	5	6	2	4	11	20	30	31
損傷、中毒及びその他の外因の影響	743	22	26	22	26	34	41	63	57	112	129	211
傷病及び死亡の外因	0	0	0	0	0	0	0	0	0	0	0	0
健康状態に影響をおよぼす要因及び保健サービスの利用	23	0	0	0	0	9	7	5	0	1	1	0
特殊目的用コード	0	0	0	0	0	0	0	0	0	0	0	0

第6表 病類別(大分類)医療圏別患者数

医療圏 大分類	計	魚沼	新潟	上越	中越	下越	県央	佐渡	県外
合計	7,379	6,755	50	16	161	5	19	2	371
感染症及び寄生虫症	160	150	1	0	4	0	0	0	5
新生物<腫瘍>	1,520	1,490	2	1	17	0	1	0	9
血液及び造血器の疾患並びに免疫機構の障害	26	25	0	0	1	0	0	0	0
内分泌、栄養及び代謝疾患	84	77	0	0	4	0	0	0	3
精神及び行動の障害	244	201	1	5	23	0	5	1	8
神経系の疾患	172	157	0	0	8	0	0	0	7
眼及び付属器の疾患	324	316	0	0	6	0	0	0	2
耳及び乳様突起の疾患	46	46	0	0	0	0	0	0	0
循環器系の疾患	757	722	1	0	4	0	3	0	27
呼吸器系の疾患	464	454	0	0	4	0	0	0	6
消化器系の疾患	682	656	0	0	13	0	1	0	12
皮膚及び皮下組織の疾患	41	41	0	0	0	0	0	0	0
筋骨格系及び結合組織の疾患	324	310	1	0	9	0	1	0	3
腎尿路生殖器系の疾患	481	473	0	0	7	0	0	0	1
妊娠、分娩及び産じょく<褥>	908	473	27	9	35	3	2	1	181
周産期に発生した病態	202	141	9	1	9	1	1	0	40
先天奇形、変形及び染色体異常	23	21	1	0	0	0	0	0	1
症状、徴候及び異常臨床所見・異常検査所見で他に分類されないもの	155	146	1	0	2	0	0	0	6
損傷、中毒及びその他の外因の影響	743	657	5	0	15	1	5	0	60
傷病及び死亡の外因	0	0	0	0	0	0	0	0	0
健康状態に影響をおよぼす要因及び保健サービスの利用	23	22	1	0	0	0	0	0	0
特殊目的用コード	0	0	0	0	0	0	0	0	0

第7表 病類別(大分類)医療圏別患者数(実患者数)

医療圏 大分類	計	魚沼	新潟	上越	中越	下越	県央	佐渡	県外
合計	5,788	5,207	48	16	145	5	16	2	349
感染症及び寄生虫症	136	129	1	0	3	0	0	0	3
新生物<腫瘍>	919	894	2	1	14	0	1	0	7
血液及び造血器の疾患並びに免疫機構の障害	21	20	0	0	1	0	0	0	0
内分泌、栄養及び代謝疾患	67	60	0	0	4	0	0	0	3
精神及び行動の障害	196	155	1	5	22	0	5	1	7
神経系の疾患	149	134	0	0	8	0	0	0	7
眼及び付属器の疾患	215	209	0	0	4	0	0	0	2
耳及び乳様突起の疾患	43	43	0	0	0	0	0	0	0
循環器系の疾患	642	610	1	0	4	0	3	0	24
呼吸器系の疾患	349	339	0	0	4	0	0	0	6
消化器系の疾患	534	510	0	0	12	0	1	0	11
皮膚及び皮下組織の疾患	33	33	0	0	0	0	0	0	0
筋骨格系及び結合組織の疾患	281	270	0	0	8	0	0	0	3
腎尿路生殖器系の疾患	368	361	0	0	6	0	0	0	1
妊娠、分娩及び産じょく<褥>	816	577	26	9	30	3	2	1	168
周産期に発生した病態	196	136	9	1	8	1	1	0	40
先天奇形、変形及び染色体異常	17	15	1	0	0	0	0	0	1
症状、徴候及び異常臨床所見・異常検査所見で他に分類されないもの	125	116	1	0	2	0	0	0	6
損傷、中毒及びその他の外因の影響	661	577	5	0	15	1	3	0	60
傷病及び死亡の外因	0	0	0	0	0	0	0	0	0
健康状態に影響をおよぼす要因及び保健サービスの利用	20	19	1	0	0	0	0	0	0
特殊目的用コード	0	0	0	0	0	0	0	0	0

第8表 「感染症及び寄生虫症(中分類)」性別患者数

中分類 \ 性別	計	男	女
合 計	160	85	75
腸管感染症	71	39	32
結核	1	1	0
人畜共通細菌性疾患	0	0	0
その他の細菌性疾患	34	15	19
主として性的伝播様式をとる感染症	1	0	1
その他のスピロヘータ疾患	0	0	0
クラミジアによるその他の疾患	0	0	0
リケッチア症	0	0	0
中枢神経系のウイルス感染症	0	0	0
節足動物媒介ウイルス熱及びウイルス性出血熱	0	0	0
皮膚及び粘膜病変を特徴とするウイルス感染症	16	5	11
ウイルス性肝炎	10	8	2
ヒト免疫不全ウイルス[HIV]病	0	0	0
その他のウイルス性疾患	19	13	6
真菌症	6	2	4
原虫疾患	0	0	0
ぜんく蠕虫症	2	2	0
シラミ症、ダニ症及びその他の動物寄生虫	0	0	0
感染症及び寄生虫症の続発・後遺症	0	0	0
細菌、ウイルス及びその他の病原体	0	0	0
その他の感染症	0	0	0

第9表 「感染症及び寄生虫症(中分類)」性別患者数(実患者数)

中分類 \ 性別	計	男	女
合 計	136	70	66
腸管感染症	62	33	29
結核	1	1	0
人畜共通細菌性疾患	0	0	0
その他の細菌性疾患	27	12	15
主として性的伝播様式をとる感染症	1	0	1
その他のスピロヘータ疾患	0	0	0
クラミジアによるその他の疾患	0	0	0
リケッチア症	0	0	0
中枢神経系のウイルス感染症	0	0	0
節足動物媒介ウイルス熱及びウイルス性出血熱	0	0	0
皮膚及び粘膜病変を特徴とするウイルス感染症	16	5	11
ウイルス性肝炎	7	5	2
ヒト免疫不全ウイルス[HIV]病	0	0	0
その他のウイルス性疾患	15	11	4
真菌症	6	2	4
原虫疾患	0	0	0
ぜんく蠕虫症	1	1	0
シラミ症、ダニ症及びその他の動物寄生虫症	0	0	0
感染症及び寄生虫症の続発・後遺症	0	0	0
細菌、ウイルス及びその他の病原体	0	0	0
その他の感染症	0	0	0

第 10 表 「感染症及び寄生虫症(中分類)」在院死亡患者数

中分類 \ 性別	計	男	女
合 計	1	1	0
腸管感染症	0	0	0
結核	0	0	0
人畜共通細菌性疾患	0	0	0
その他の細菌性疾患	1	1	0
主として性的伝播様式をとる感染症	0	0	0
その他のスピロヘータ疾患	0	0	0
クラミジアによるその他の疾患	0	0	0
リケッチア症	0	0	0
中枢神経系のウイルス感染症	0	0	0
節足動物媒介ウイルス熱及びウイルス性出血熱	0	0	0
皮膚及び粘膜病変を特徴とするウイルス感染症	0	0	0
ウイルス性肝炎	0	0	0
ヒト免疫不全ウイルス[HIV]病	0	0	0
その他のウイルス性疾患	0	0	0
真菌症	0	0	0
原虫疾患	0	0	0
ぜんく蠕虫症	0	0	0
シラミ症、ダニ症及びその他の動物寄生虫	0	0	0
感染症及び寄生虫症の続発・後遺症	0	0	0
細菌、ウイルス及びその他の病原体	0	0	0
その他の感染症	0	0	0

第 11 表 「感染症及び寄生虫症(中分類)」在院日数別患者数

中分類 \ 日数	計	1～8日	～15日	～1月	～3月	～6月	～1年	～2年
合 計	160	121	22	12	5	0	0	0
腸管感染症	71	63	6	2	0	0	0	0
結核	1	1	0	0	0	0	0	0
人畜共通細菌性疾患	0	0	0	0	0	0	0	0
その他の細菌性疾患	34	18	7	6	3	0	0	0
主として性的伝播様式をとる感染症	1	1	0	0	0	0	0	0
その他のスピロヘータ疾患	0	0	0	0	0	0	0	0
クラミジアによるその他の疾患	0	0	0	0	0	0	0	0
リケッチア症	0	0	0	0	0	0	0	0
中枢神経系のウイルス感染症	0	0	0	0	0	0	0	0
節足動物媒介ウイルス熱及びウイルス性出血熱	0	0	0	0	0	0	0	0
皮膚及び粘膜病変を特徴とするウイルス感染症	16	11	3	1	1	0	0	0
ウイルス性肝炎	10	6	2	2	0	0	0	0
ヒト免疫不全ウイルス[HIV]病	0	0	0	0	0	0	0	0
その他のウイルス性疾患	19	17	2	0	0	0	0	0
真菌症	6	4	2	0	0	0	0	0
原虫疾患	0	0	0	0	0	0	0	0
ぜんく蠕虫症	2	0	0	1	1	0	0	0
シラミ症、ダニ症及びその他の動物寄生症	0	0	0	0	0	0	0	0
感染症及び寄生虫症の続発・後遺症	0	0	0	0	0	0	0	0
細菌、ウイルス及びその他の病原体	0	0	0	0	0	0	0	0
その他の感染症	0	0	0	0	0	0	0	0

第 12 表 「感染症及び寄生虫症(中分類)」年齢階級別患者数

中分類	年齢	計	0歳 ～4歳	5歳 ～9歳	10歳 ～14歳	15歳 ～19歳	20歳 ～29歳	30歳 ～39歳	40歳 ～49歳	50歳 ～59歳	60歳 ～69歳	70歳 ～79歳	80歳 以上
合 計		160	56	10	6	4	10	7	7	11	16	15	18
腸管感染症		71	29	9	5	2	7	2	2	3	2	3	7
結核		1	0	0	0	0	0	0	0	0	1	0	0
人畜共通細菌性疾患		0	0	0	0	0	0	0	0	0	0	0	0
その他の細菌性疾患		34	3	0	0	1	1	0	4	3	4	9	9
主として性的伝播様式をとる感染症		1	0	0	0	0	1	0	0	0	0	0	0
その他のスピロヘータ疾患		0	0	0	0	0	0	0	0	0	0	0	0
クラミジアによるその他の疾患		0	0	0	0	0	0	0	0	0	0	0	0
リケッチア症		0	0	0	0	0	0	0	0	0	0	0	0
中枢神経系のウイルス感染症		0	0	0	0	0	0	0	0	0	0	0	0
節足動物媒介ウイルス熱及びウイルス 性出血熱		0	0	0	0	0	0	0	0	0	0	0	0
皮膚及び粘膜病変を特徴とするウイル ス感染症		16	7	1	1	0	0	0	0	2	3	0	2
ウイルス性肝炎		10	0	0	0	0	0	3	1	2	3	1	0
ヒト免疫不全ウイルス[HIV]病		0	0	0	0	0	0	0	0	0	0	0	0
その他のウイルス性疾患		19	17	0	0	1	1	0	0	0	0	0	0
真菌症		6	0	0	0	0	0	0	0	1	3	2	0
原虫疾患		0	0	0	0	0	0	0	0	0	0	0	0
ぜんく蠕虫症		2	0	0	0	0	0	2	0	0	0	0	0
シラミ症、ダニ症及びその他の動物寄生 症		0	0	0	0	0	0	0	0	0	0	0	0
感染症及び寄生虫症の続発・後遺症		0	0	0	0	0	0	0	0	0	0	0	0
細菌、ウイルス及びその他の病原体		0	0	0	0	0	0	0	0	0	0	0	0
その他の感染症		0	0	0	0	0	0	0	0	0	0	0	0

第 13 表 「感染症及び寄生虫症(中分類)」医療圏別患者数

中分類 \ 医療圏	計	魚沼	新潟	上越	中越	下越	県央	佐渡	県外
合 計	160	150	1	0	4	0	0	0	5
腸管感染症	71	66	0	0	1	0	0	0	4
結核	1	1	0	0	0	0	0	0	0
人畜共通細菌性疾患	0	0	0	0	0	0	0	0	0
その他の細菌性疾患	34	33	0	0	1	0	0	0	0
主として性的伝播様式をとる感染症	1	1	0	0	0	0	0	0	0
その他のスピロヘータ疾患	0	0	0	0	0	0	0	0	0
クラミジアによるその他の疾患	0	0	0	0	0	0	0	0	0
リケッチア症	0	0	0	0	0	0	0	0	0
中枢神経系のウイルス感染症	0	0	0	0	0	0	0	0	0
節足動物媒介ウイルス熱及びウイルス性出血熱	0	0	0	0	0	0	0	0	0
皮膚及び粘膜病変を特徴とするウイルス感染症	16	15	0	0	1	0	0	0	0
ウイルス性肝炎	10	10	0	0	0	0	0	0	0
ヒト免疫不全ウイルス[HIV]病	0	0	0	0	0	0	0	0	0
その他のウイルス性疾患	19	16	1	0	1	0	0	0	1
真菌症	6	6	0	0	0	0	0	0	0
原虫疾患	0	0	0	0	0	0	0	0	0
ぜんく蠕虫症	2	2	0	0	0	0	0	0	0
シラミ症、ダニ症及びその他の動物寄生症	0	0	0	0	0	0	0	0	0
感染症及び寄生虫症の続発・後遺症	0	0	0	0	0	0	0	0	0
細菌、ウイルス及びその他の病原体	0	0	0	0	0	0	0	0	0
その他の感染症	0	0	0	0	0	0	0	0	0

第 14 表 「新生物<腫瘍>(中分類)」性別患者数

中分類 \ 性別	計	男	女
合 計	1,520	876	644
口唇・口腔および咽頭の悪性新生物	13	12	1
食道の悪性新生物	81	73	8
胃の悪性新生物	115	87	28
十二指腸、小腸の悪性新生物	0	0	0
結腸の悪性新生物	68	31	37
直腸S状結腸移行部、直腸、肛門および 肛門管の悪性新生物	23	15	8
肝および肝内胆管の悪性新生物	27	22	5
胆嚢、胆道の悪性新生物	44	29	15
膵の悪性新生物	71	37	34
消化器その他腹膜の悪性新生物	6	3	3
喉頭の悪性新生物	3	3	0
気管、気管支および肺の悪性新生物	269	204	65
呼吸器および胸腔内臓器のその他の悪 性新生物	4	4	0
骨および関節軟骨の悪性新生物	2	0	2
皮膚の悪性新生物	10	6	4
乳房の悪性新生物	39	0	39
結合織、男性乳房の悪性新生物	10	6	4
子宮頸(部)の悪性新生物	9	0	9
その他の子宮の悪性新生物	44	0	44
その他の女性生殖器の悪性新生物	81	0	81
前立腺の悪性新生物	124	124	0
膀胱の悪性新生物	70	57	13
腎、腎盂の悪性新生物	19	12	7
その他の泌尿生殖器の悪性新生物	7	6	1
脳の悪性新生物(中枢神経系)	8	4	4
甲状腺およびその他の内分泌腺の悪性 新生物	4	1	3
部位不明の悪性新生物	38	17	21
白血病	32	22	10
リンパ腫、造血器の悪性新生物	65	35	30
子宮の良性新生物	58	0	58
その他の良性新生物	40	12	28
上皮内癌	15	1	14
詳細不明	118	50	68
眼および付属器の悪性新生物	3	3	0

第 15 表 「新生物<腫瘍>(中分類)」性別患者数(実患者数)

中分類 \ 性別	計	男	女
合 計	919	517	402
口唇・口腔および咽頭の悪性新生物	8	7	1
食道の悪性新生物	34	29	5
胃の悪性新生物	66	48	18
十二指腸、小腸の悪性新生物	0	0	0
結腸の悪性新生物	47	22	25
直腸S状結腸移行部、直腸、肛門および 肛門管の悪性新生物	18	12	6
肝および肝内胆管の悪性新生物	15	11	4
胆嚢、胆道の悪性新生物	20	11	9
膵の悪性新生物	35	20	15
消化器その他腹膜の悪性新生物	2	1	1
喉頭の悪性新生物	2	2	0
気管、気管支および肺の悪性新生物	118	84	34
呼吸器および胸腔内臓器のその他の悪 性新生物	2	2	0
骨および関節軟骨の悪性新生物	2	0	2
皮膚の悪性新生物	10	6	4
乳房の悪性新生物	32	0	32
結合織、男性乳房の悪性新生物	7	4	3
子宮頸(部)の悪性新生物	6	0	6
その他の子宮の悪性新生物	18	0	18
その他の女性生殖器の悪性新生物	16	0	16
前立腺の悪性新生物	101	101	0
膀胱の悪性新生物	52	44	8
腎、腎盂の悪性新生物	17	11	6
その他の泌尿生殖器の悪性新生物	3	3	0
脳の悪性新生物(中枢神経系)	4	3	1
甲状腺およびその他の内分泌腺の悪性 新生物	4	1	3
部位不明の悪性新生物	14	6	8
白血病	22	15	7
リンパ腫、造血器の悪性新生物	31	19	12
子宮の良性新生物	56	0	56
その他の良性新生物	38	11	27
上皮内癌	15	1	14
詳細不明	103	42	61
眼および付属器の悪性新生物	1	1	0

第 16 表 「新生物<腫瘍>(中分類)」在院死亡患者数

中分類 \ 性別	計	男	女
合 計	104	69	35
口唇・口腔および咽頭の悪性新生物	2	2	0
食道の悪性新生物	8	7	1
胃の悪性新生物	9	7	2
十二指腸、小腸の悪性新生物	0	0	0
結腸の悪性新生物	5	0	5
直腸S状結腸移行部、直腸、肛門および 肛門管の悪性新生物	0	0	0
肝および肝内胆管の悪性新生物	5	5	0
胆嚢、胆道の悪性新生物	6	4	2
膵の悪性新生物	10	4	6
消化器その他腹膜の悪性新生物	0	0	0
喉頭の悪性新生物	0	0	0
気管、気管支および肺の悪性新生物	21	18	3
呼吸器および胸腔内臓器のその他の悪 性新生物	1	1	0
骨および関節軟骨の悪性新生物	0	0	0
皮膚の悪性新生物	0	0	0
乳房の悪性新生物	0	0	0
結合織、男性乳房の悪性新生物	2	1	1
子宮頸(部)の悪性新生物	0	0	0
その他の子宮の悪性新生物	1	0	1
その他の女性生殖器の悪性新生物	6	0	6
前立腺の悪性新生物	3	3	0
膀胱の悪性新生物	3	1	2
腎、腎盂の悪性新生物	4	2	2
その他の泌尿生殖器の悪性新生物	1	1	0
脳の悪性新生物(中枢神経系)	2	1	1
甲状腺およびその他の内分泌腺の悪性 新生物	0	0	0
部位不明の悪性新生物	3	1	2
白血病	7	7	0
リンパ腫、造血器の悪性新生物	4	4	0
子宮の良性新生物	0	0	0
その他の良性新生物	0	0	0
上皮内癌	0	0	0
詳細不明	1	0	1
眼および付属器の悪性新生物	0	0	0

第 17 表 「新生物<腫瘍>(中分類)」在院日数別患者数

中分類 \ 日数	計	1～8日	～15日	～1月	～3月	～6月	～1年	～2年
合 計	1,520	800	309	248	141	17	5	0
口唇・口腔および咽頭の悪性新生物	13	2	4	2	4	1	0	0
食道の悪性新生物	81	36	11	20	13	1	0	0
胃の悪性新生物	115	52	36	19	8	0	0	0
十二指腸、小腸の悪性新生物	0	0	0	0	0	0	0	0
結腸の悪性新生物	68	24	34	9	1	0	0	0
直腸S状結腸移行部、直腸、肛門および 肛門管の悪性新生物	23	8	9	1	3	2	0	0
肝および肝内胆管の悪性新生物	27	15	8	3	1	0	0	0
胆嚢、胆道の悪性新生物	44	22	10	7	5	0	0	0
膵の悪性新生物	71	37	15	12	7	0	0	0
消化器その他腹膜の悪性新生物	6	2	3	1	0	0	0	0
喉頭の悪性新生物	3	3	0	0	0	0	0	0
気管、気管支および肺の悪性新生物	269	106	32	84	44	3	0	0
呼吸器および胸腔内臓器のその他の悪 性新生物	4	2	0	2	0	0	0	0
骨および関節軟骨の悪性新生物	2	0	0	2	0	0	0	0
皮膚の悪性新生物	10	4	3	2	1	0	0	0
乳房の悪性新生物	39	34	3	2	0	0	0	0
結合織、男性乳房の悪性新生物	10	2	2	3	3	0	0	0
子宮頸(部)の悪性新生物	9	0	3	2	4	0	0	0
その他の子宮の悪性新生物	44	31	5	6	2	0	0	0
その他の女性生殖器の悪性新生物	81	45	21	11	4	0	0	0
前立腺の悪性新生物	124	95	26	1	1	0	1	0
膀胱の悪性新生物	70	60	3	6	1	0	0	0
腎、腎盂の悪性新生物	19	3	8	4	4	0	0	0
その他の泌尿生殖器の悪性新生物	7	5	1	0	1	0	0	0
脳の悪性新生物(中枢神経系)	8	0	2	3	2	1	0	0
甲状腺およびその他の内分泌腺の悪性 新生物	4	1	2	0	1	0	0	0
部位不明の悪性新生物	38	16	6	10	6	0	0	0
白血病	32	3	8	8	8	3	2	0
リンパ腫、造血器の悪性新生物	65	19	15	15	9	6	1	0
子宮の良性新生物	58	50	8	0	0	0	0	0
その他の良性新生物	40	26	6	6	2	0	0	0
上皮内癌	15	14	1	0	0	0	0	0
詳細不明	118	83	24	4	6	0	1	0
眼および付属器の悪性新生物	3	0	0	3	0	0	0	0

第 18 表 「新生物<腫瘍>(中分類)」年齢階級別患者数

中分類	年齢	計	0歳 ～4歳	5歳 ～9歳	10歳 ～14歳	15歳 ～19歳	20歳 ～29歳	30歳 ～39歳	40歳 ～49歳	50歳 ～59歳	60歳 ～69歳	70歳 ～79歳	80歳 以上
合計		1,520	2	0	1	2	22	62	97	144	418	475	297
口唇・口腔および咽頭の悪性新生物		13	0	0	0	0	0	2	0	0	4	5	2
食道の悪性新生物		81	0	0	0	0	0	0	2	6	32	33	8
胃の悪性新生物		115	0	0	0	0	9	3	2	7	23	44	27
十二指腸、小腸の悪性新生物		0	0	0	0	0	0	0	0	0	0	0	0
結腸の悪性新生物		68	0	0	0	0	0	2	0	6	13	24	23
直腸S状結腸移行部、直腸、肛門および肛門管の悪性新生物		23	0	0	0	0	0	0	3	0	10	5	5
肝および肝内胆管の悪性新生物		27	0	0	0	0	0	0	0	1	5	15	6
胆嚢、胆道の悪性新生物		44	0	0	0	0	0	0	0	0	16	13	15
膵の悪性新生物		71	0	0	0	0	0	5	3	11	12	20	20
消化器その他腹膜の悪性新生物		6	0	0	0	0	0	3	0	1	0	2	0
喉頭の悪性新生物		3	0	0	0	0	0	0	0	0	1	0	2
気管、気管支および肺の悪性新生物		269	0	0	0	0	0	4	0	13	98	107	47
呼吸器および胸腔内臓器のその他の悪性新生物		4	0	0	0	0	0	0	0	3	0	1	0
骨および関節軟骨の悪性新生物		2	0	0	0	0	0	0	0	0	1	0	1
皮膚の悪性新生物		10	0	0	0	0	0	0	0	1	2	1	6
乳房の悪性新生物		39	0	0	0	0	0	1	6	4	14	7	7
結合織、男性乳房の悪性新生物		10	0	0	0	0	0	1	0	0	3	2	4
子宮頸(部)の悪性新生物		9	0	0	0	0	0	1	4	1	2	1	0
その他の子宮の悪性新生物		44	0	0	0	0	0	3	3	18	10	8	2
その他の女性生殖器の悪性新生物		81	0	0	0	0	0	1	4	9	26	35	6
前立腺の悪性新生物		124	0	0	0	0	0	0	0	9	39	56	20
膀胱の悪性新生物		70	0	0	0	0	1	0	2	2	14	25	26
腎、腎盂の悪性新生物		19	0	0	0	0	0	0	1	2	7	7	2
その他の泌尿生殖器の悪性新生物		7	0	0	0	0	0	2	2	1	0	0	2
脳の悪性新生物(中枢神経系)		8	0	0	0	0	0	0	0	2	3	0	3
甲状腺およびその他の内分泌腺の悪性新生物		4	1	0	0	0	0	0	0	0	1	2	0
部位不明の悪性新生物		38	0	0	0	0	0	1	1	8	6	12	10
白血病		32	0	0	0	0	0	0	1	1	8	15	7
リンパ腫、造血器の悪性新生物		65	0	0	0	0	0	0	3	2	21	9	30
子宮の良性新生物		58	0	0	0	0	1	14	35	7	1	0	0
その他の良性新生物		40	1	0	1	1	1	4	7	2	14	6	3
上皮内癌		15	0	0	0	0	3	4	4	1	2	0	1
詳細不明		118	0	0	0	1	7	11	14	23	30	20	12
眼および付属器の悪性新生物		3	0	0	0	0	0	0	0	3	0	0	0

第 19 表 「新生物<腫瘍>(中分類)」医療圏別患者数

中分類 \ 医療圏	計	魚沼	新潟	上越	中越	下越	県央	佐渡	県外
合 計	1,520	1,490	2	1	17	0	1	0	9
口唇・口腔および咽頭の悪性新生物	13	13	0	0	0	0	0	0	0
食道の悪性新生物	81	78	0	0	0	0	0	0	3
胃の悪性新生物	115	114	0	0	0	0	0	0	1
十二指腸、小腸の悪性新生物	0	0	0	0	0	0	0	0	0
結腸の悪性新生物	68	67	0	1	0	0	0	0	0
直腸S状結腸移行部、直腸、肛門および 肛門管の悪性新生物	23	22	0	0	1	0	0	0	0
肝および肝内胆管の悪性新生物	27	26	1	0	0	0	0	0	0
胆嚢、胆道の悪性新生物	44	44	0	0	0	0	0	0	0
膵の悪性新生物	71	71	0	0	0	0	0	0	0
消化器その他腹膜の悪性新生物	6	6	0	0	0	0	0	0	0
喉頭の悪性新生物	3	3	0	0	0	0	0	0	0
気管、気管支および肺の悪性新生物	269	268	0	0	1	0	0	0	0
呼吸器および胸腔内臓器のその他の悪 性新生物	4	4	0	0	0	0	0	0	0
骨および関節軟骨の悪性新生物	2	2	0	0	0	0	0	0	0
皮膚の悪性新生物	10	10	0	0	0	0	0	0	0
乳房の悪性新生物	39	39	0	0	0	0	0	0	0
結合織、男性乳房の悪性新生物	10	10	0	0	0	0	0	0	0
子宮頸(部)の悪性新生物	9	9	0	0	0	0	0	0	0
その他の子宮の悪性新生物	44	42	0	0	2	0	0	0	0
その他の女性生殖器の悪性新生物	81	81	0	0	0	0	0	0	0
前立腺の悪性新生物	124	114	1	0	8	0	0	0	1
膀胱の悪性新生物	70	70	0	0	0	0	0	0	0
腎、腎盂の悪性新生物	19	17	0	0	1	0	0	0	1
その他の泌尿生殖器の悪性新生物	7	7	0	0	0	0	0	0	0
脳の悪性新生物(中枢神経系)	8	8	0	0	0	0	0	0	0
甲状腺およびその他の内分泌腺の悪性 新生物	4	4	0	0	0	0	0	0	0
部位不明の悪性新生物	38	38	0	0	0	0	0	0	0
白血病	32	32	0	0	0	0	0	0	0
リンパ腫、造血器の悪性新生物	65	65	0	0	0	0	0	0	0
子宮の良性新生物	58	56	0	0	0	0	1	0	1
その他の良性新生物	40	40	0	0	0	0	0	0	0
上皮内癌	15	15	0	0	0	0	0	0	0
詳細不明	118	112	0	0	4	0	0	0	2
眼および付属器の悪性新生物	3	3	0	0	0	0	0	0	0

第 20 表 「血液及び造血器の疾患並びに免疫機構の障害(中分類)」性別患者数

中分類 \ 性別	計	男	女
合 計	26	11	15
栄養性貧血	1	0	1
溶血性貧血	2	0	2
無形成性貧血及びその他の貧血	5	2	3
凝固障害、紫斑病及びその他の出血性病態	6	2	4
血液及び造血器のその他の疾患	6	4	2
免疫機構の障害	6	3	3

第 21 表 「血液及び造血器の疾患並びに免疫機構の障害(中分類)」性別患者数(実患者数)

中分類 \ 性別	計	男	女
合 計	21	9	12
栄養性貧血	1	0	1
溶血性貧血	1	0	1
無形成性貧血及びその他の貧血	4	1	3
凝固障害、紫斑病及びその他の出血性病態	6	2	4
血液及び造血器のその他の疾患	4	3	1
免疫機構の障害	5	3	2

第 22 表 「血液及び造血器の疾患並びに免疫機構の障害(中分類)」在院死亡患者数

中分類 \ 性別	計	男	女
合 計	1	1	0
栄養性貧血	0	0	0
溶血性貧血	0	0	0
無形成性貧血及びその他の貧血	0	0	0
凝固障害、紫斑病及びその他の出血性病態	0	0	0
血液及び造血器のその他の疾患	0	0	0
免疫機構の障害	1	1	0

第 23 表 「血液及び造血器の疾患並びに免疫機構の障害(中分類)」在院日数別患者数

中分類 \ 日数	計	1～8日	～15日	～1月	～3月	～6月	～1年	～2年
合 計	26	13	5	3	4	1	0	0
栄養性貧血	1	0	1	0	0	0	0	0
溶血性貧血	2	0	0	0	2	0	0	0
無形成性貧血及びその他の貧血	5	3	0	1	0	1	0	0
凝固障害、紫斑病及びその他の出血性病態	6	4	2	0	0	0	0	0
血液及び造血器のその他の疾患	6	4	1	1	0	0	0	0
免疫機構の障害	6	2	1	1	2	0	0	0

第 24 表 「血液及び造血器の疾患並びに免疫機構の障害(中分類)」年齢階級別患者数

中分類 \ 年齢	計	0歳 ～4歳	5歳 ～9歳	10歳 ～14歳	15歳 ～19歳	20歳 ～29歳	30歳 ～39歳	40歳 ～49歳	50歳 ～59歳	60歳 ～69歳	70歳 ～79歳	80歳 以上
合 計	26	1	2	0	0	2	1	1	1	4	5	9
栄養性貧血	1	0	0	0	0	0	1	0	0	0	0	0
溶血性貧血	2	0	0	0	0	0	0	0	0	0	0	2
無形成性貧血及びその他の貧血	5	0	0	0	0	0	0	1	0	1	1	2
凝固障害、紫斑病及びその他の出血性病態	6	1	1	0	0	0	0	0	0	0	1	3
血液及び造血器のその他の疾患	6	0	0	0	0	2	0	0	0	1	1	2
免疫機構の障害	6	0	1	0	0	0	0	0	1	2	2	0

第 25 表 「血液及び造血器の疾患並びに免疫機構の障害(中分類)」医療圏別患者数

中分類 \ 医療圏	計	魚沼	新潟	上越	中越	下越	県央	佐渡	県外
合 計	26	25	0	0	1	0	0	0	0
栄養性貧血	1	0	0	0	1	0	0	0	0
溶血性貧血	2	2	0	0	0	0	0	0	0
無形成性貧血及びその他の貧血	5	5	0	0	0	0	0	0	0
凝固障害、紫斑病及びその他の出血性病態	6	6	0	0	0	0	0	0	0
血液及び造血器のその他の疾患	6	6	0	0	0	0	0	0	0
免疫機構の障害	6	6	0	0	0	0	0	0	0

第 26 表 「内分泌、栄養及び代謝疾患(中分類)」性別患者数

中分類 \ 性別	計	男	女
合 計	84	46	38
甲状腺障害	7	2	5
糖尿病	31	20	11
その他のグルコース調節及び膵内分泌障害	4	3	1
その他の内分泌腺障害	12	3	9
栄養失調(症)	0	0	0
その他の栄養欠乏症	4	3	1
肥満(症)及びその他の過栄養<過剰摂食>	0	0	0
代謝障害	26	15	11

第 27 表 「内分泌、栄養及び代謝疾患(中分類)」性別患者数(実患者数)

中分類 \ 性別	計	男	女
合 計	67	35	32
甲状腺障害	7	2	5
糖尿病	19	12	7
その他のグルコース調節及び膵内分泌障害	4	3	1
その他の内分泌腺障害	11	3	8
栄養失調(症)	0	0	0
その他の栄養欠乏症	3	2	1
肥満(症)及びその他の過栄養<過剰摂食>	0	0	0
代謝障害	23	13	10

第 28 表 「内分泌、栄養及び代謝疾患(中分類)」在院死亡患者数

中分類 \ 性別	計	男	女
合 計	1	1	0
甲状腺障害	0	0	0
糖尿病	0	0	0
その他のグルコース調節及び膵内分泌障害	0	0	0
その他の内分泌腺障害	0	0	0
栄養失調(症)	0	0	0
その他の栄養欠乏症	0	0	0
肥満(症)及びその他の過栄養<過剰摂食>	0	0	0
代謝障害	1	1	0

第 29 表 「内分泌、栄養及び代謝疾患(中分類)」在院日数別患者数

中分類 \ 日数	計	1～8日	～15日	～1月	～3月	～6月	～1年	～2年
合 計	84	40	26	14	4	0	0	0
甲状腺障害	7	1	3	2	1	0	0	0
糖尿病	31	10	15	5	1	0	0	0
その他のグルコース調節及び膵内分泌障害	4	3	1	0	0	0	0	0
その他の内分泌腺障害	12	7	2	2	1	0	0	0
栄養失調(症)	0	0	0	0	0	0	0	0
その他の栄養欠乏症	4	0	0	3	1	0	0	0
肥満(症)及びその他の過栄養<過剰摂食>	0	0	0	0	0	0	0	0
代謝障害	26	19	5	2	0	0	0	0

第 30 表 「内分泌、栄養及び代謝疾患(中分類)」年齢階級別患者数

中分類 \ 年齢	計	0歳 ～4歳	5歳 ～9歳	10歳 ～14歳	15歳 ～19歳	20歳 ～29歳	30歳 ～39歳	40歳 ～49歳	50歳 ～59歳	60歳 ～69歳	70歳 ～79歳	80歳 以上
合 計	84	7	2	4	1	1	8	11	4	16	15	15
甲状腺障害	7	0	1	0	0	0	0	1	2	2	0	1
糖尿病	31	0	1	0	1	1	4	3	0	10	9	2
その他のグルコース調節及び膵内分泌障害	4	0	0	0	0	0	1	0	1	1	0	1
その他の内分泌腺障害	12	2	0	4	0	0	1	0	0	1	3	1
栄養失調(症)	0	0	0	0	0	0	0	0	0	0	0	0
その他の栄養欠乏症	4	0	0	0	0	0	0	1	0	0	0	3
肥満(症)及びその他の過栄養<過剰摂食>	0	0	0	0	0	0	0	0	0	0	0	0
代謝障害	26	5	0	0	0	0	2	6	1	2	3	7

第 31 表 「内分泌、栄養及び代謝疾患(中分類)」医療圏別患者数

中分類 \ 医療圏	計	魚沼	新潟	上越	中越	下越	県央	佐渡	県外
合 計	84	77	0	0	4	0	0	0	3
甲状腺障害	7	7	0	0	0	0	0	0	0
糖尿病	31	29	0	0	1	0	0	0	1
その他のグルコース調節及び膵内分泌障害	4	4	0	0	0	0	0	0	0
その他の内分泌腺障害	12	12	0	0	0	0	0	0	0
栄養失調(症)	0	0	0	0	0	0	0	0	0
その他の栄養欠乏症	4	4	0	0	0	0	0	0	0
肥満(症)及びその他の過栄養<過剰摂食>	0	0	0	0	0	0	0	0	0
代謝障害	26	21	0	0	3	0	0	0	2

第 32 表 「精神及び行動の障害(中分類)」性別患者数

中分類 \ 性別	計	男	女
合 計	244	90	154
症状性を含む器質性精神障害	15	12	3
精神作用物質使用による精神及び行動の障害	10	7	3
統合失調症、統合失調症型障害及び妄想性障害	97	30	67
気分[感情]障害	35	14	21
神経症性障害、ストレス関連障害及び身体表現性障害	34	12	22
生理的障害及び身体的要因に関連した行動症候群	8	0	8
成人の人格及び行動の障害	18	1	17
知的障害<精神遅滞>	18	11	7
心理的発達の障害	9	3	6
小児<児童>期及び青年期に通常発症する行動及び情緒の障害	0	0	0
詳細不明の精神障害	0	0	0

第 33 表 「精神及び行動の障害(中分類)」性別患者数(実患者数)

中分類 \ 性別	計	男	女
合 計	196	81	115
症状性を含む器質性精神障害	14	11	3
精神作用物質使用による精神及び行動の障害	10	7	3
統合失調症、統合失調症型障害及び妄想性障害	79	29	50
気分[感情]障害	31	13	18
神経症性障害、ストレス関連障害及び身体表現性障害	29	11	18
生理的障害及び身体的要因に関連した行動症候群	6	0	6
成人の人格及び行動の障害	10	1	9
知的障害<精神遅滞>	11	6	5
心理的発達の障害	6	3	3
小児<児童>期及び青年期に通常発症する行動及び情緒の障害	0	0	0
詳細不明の精神障害	0	0	0

第 34 表 「精神及び行動の障害(中分類)」在院死亡患者数

中分類 \ 性別	計	男	女
合 計	0	0	0
症状性を含む器質性精神障害	0	0	0
精神作用物質使用による精神及び行動の障害	0	0	0
統合失調症、統合失調症型障害及び妄想性障害	0	0	0
気分[感情]障害	0	0	0
神経症性障害、ストレス関連障害及び身体表現性障害	0	0	0
生理的障害及び身体的要因に関連した行動症候群	0	0	0
成人の人格及び行動の障害	0	0	0
知的障害<精神遅滞>	0	0	0
心理的発達の障害	0	0	0
小児<児童>期及び青年期に通常発症する行動及び情緒の障害	0	0	0
詳細不明の精神障害	0	0	0

第 35 表 「精神及び行動の障害(中分類)」在院日数別患者数

中分類 \ 日数	計	1～8日	～15日	～1月	～3月	～6月	～1年	～2年
合 計	244	29	41	50	83	31	9	1
症状性を含む器質性精神障害	15	1	0	5	7	2	0	0
精神作用物質使用による精神及び行動の障害	10	4	1	2	3	0	0	0
統合失調症、統合失調症型障害及び妄想性障害	97	6	11	24	36	14	5	1
気分[感情]障害	35	1	6	9	14	5	0	0
神経症性障害、ストレス関連障害及び身体表現性障害	34	4	9	5	14	1	1	0
生理的障害及び身体的要因に関連した行動症候群	8	1	1	1	1	3	1	0
成人の人格及び行動の障害	18	5	5	4	2	2	0	0
知的障害<精神遅滞>	18	6	4	0	6	2	0	0
心理的発達の障害	9	1	4	0	0	2	2	0
小児<児童>期及び青年期に通常発症する行動及び情緒の障害	0	0	0	0	0	0	0	0
詳細不明の精神障害	0	0	0	0	0	0	0	0

第 36 表 「精神及び行動の障害(中分類)」年齢階級別患者数

中分類 \ 年齢	計	0歳 ～4歳	5歳 ～9歳	10歳 ～14歳	15歳 ～19歳	20歳 ～29歳	30歳 ～39歳	40歳 ～49歳	50歳 ～59歳	60歳 ～69歳	70歳 ～79歳	80歳 以上
合 計	244	0	0	1	9	20	45	44	52	39	20	14
症状性を含む器質性精神障害	15	0	0	0	0	0	0	0	4	5	1	5
精神作用物質使用による精神及び行動の障害	10	0	0	0	0	1	0	3	2	2	2	0
統合失調症、統合失調症型障害及び妄想性障害	97	0	0	0	1	8	15	26	26	17	4	0
気分[感情]障害	35	0	0	0	2	3	5	4	6	5	6	4
神経症性障害、ストレス関連障害及び身体表現性障害	34	0	0	1	1	1	7	1	5	7	6	5
生理的障害及び身体的要因に関連した行動症候群	8	0	0	0	2	0	5	1	0	0	0	0
成人の人格及び行動の障害	18	0	0	0	3	3	6	1	4	1	0	0
知的障害<精神遅滞>	18	0	0	0	0	1	4	5	5	2	1	0
心理的発達の障害	9	0	0	0	0	3	3	3	0	0	0	0
小児<児童>期及び青年期に通常発症する行動及び情緒の障害	0	0	0	0	0	0	0	0	0	0	0	0
詳細不明の精神障害	0	0	0	0	0	0	0	0	0	0	0	0

第 37 表 「精神及び行動の障害(中分類)」医療圏別患者数

医療圏 中分類	計	魚沼	新潟	上越	中越	下越	県央	佐渡	県外
合 計	244	201	1	5	23	0	5	1	8
症状性を含む器質性精神障害	15	13	0	0	2	0	0	0	0
精神作用物質使用による精神及び行動の障害	10	8	1	0	0	0	1	0	0
統合失調症、統合失調症型障害及び妄想性障害	97	73	0	5	13	0	3	0	3
気分[感情]障害	35	31	0	0	1	0	1	1	1
神経症性障害、ストレス関連障害及び身体表現性障害	34	30	0	0	2	0	0	0	2
生理的障害及び身体的要因に関連した行動症候群	8	5	0	0	2	0	0	0	1
成人の人格及び行動の障害	18	16	0	0	1	0	0	0	1
知的障害<精神遅滞>	18	16	0	0	2	0	0	0	0
心理的発達の障害	9	9	0	0	0	0	0	0	0
小児<児童>期及び青年期に通常発症する行動及び情緒の障害	0	0	0	0	0	0	0	0	0
詳細不明の精神障害	0	0	0	0	0	0	0	0	0

第 38 表 「神経系の疾患(中分類)」性別患者数

中分類 \ 性別	計	男	女
合 計	172	100	72
中枢神経系の炎症性疾患	10	4	6
主に中枢神経系を障害する系統萎縮症	17	8	9
錐体外路障害及び異常運動	4	2	2
神経系のその他の変性疾患	13	5	8
中枢神経系の脱髄疾患	4	1	3
挿間性及び発作性障害	96	63	33
神経、神経根及び神経そう<叢>の障害	8	5	3
多発(性)ニューロパチ<シ>-及びその他の末梢神経系の障害	5	4	1
神経筋接合部及び筋の疾患	7	2	5
脳性麻痺及びその他の麻痺性症候群	0	0	0
神経系のその他の障害	8	6	2

第 39 表 「神経系の疾患(中分類)」性別患者数(実患者数)

中分類 \ 性別	計	男	女
合 計	149	89	60
中枢神経系の炎症性疾患	10	4	6
主に中枢神経系を障害する系統萎縮症	8	4	4
錐体外路障害及び異常運動	4	2	2
神経系のその他の変性疾患	13	5	8
中枢神経系の脱髄疾患	4	1	3
挿間性及び発作性障害	85	57	28
神経、神経根及び神経そう<叢>の障害	7	4	3
多発(性)ニューロパチ<シ>-及びその他の末梢神経系の障害	5	4	1
神経筋接合部及び筋の疾患	5	2	3
脳性麻痺及びその他の麻痺性症候群	0	0	0
神経系のその他の障害	8	6	2

第 40 表 「神経系の疾患(中分類)」在院死亡患者数

中分類 \ 性別	計	男	女
合 計	4	4	0
中枢神経系の炎症性疾患	0	0	0
主に中枢神経系を障害する系統萎縮症	1	1	0
錐体外路障害及び異常運動	0	0	0
神経系のその他の変性疾患	0	0	0
中枢神経系の脱髄疾患	0	0	0
挿間性及び発作性障害	0	0	0
神経、神経根及び神経そう<叢>の障害	0	0	0
多発(性)ニューロパチ<シ>ー及びその他の末梢神経系の障害	1	1	0
神経筋接合部及び筋の疾患	0	0	0
脳性麻痺及びその他の麻痺性症候群	0	0	0
神経系のその他の障害	2	2	0

第 41 表 「神経系の疾患(中分類)」在院日数別患者数

中分類 \ 日数	計	1～8日	～15日	～1月	～3月	～6月	～1年	～2年
合 計	172	95	31	21	18	4	3	0
中枢神経系の炎症性疾患	10	1	2	5	1	1	0	0
主に中枢神経系を障害する系統萎縮症	17	1	9	5	2	0	0	0
錐体外路障害及び異常運動	4	0	1	1	2	0	0	0
神経系のその他の変性疾患	13	1	1	3	6	1	1	0
中枢神経系の脱髄疾患	4	0	1	0	2	1	0	0
挿間性及び発作性障害	96	84	8	3	1	0	0	0
神経、神経根及び神経そう<叢>の障害	8	3	4	1	0	0	0	0
多発(性)ニューロパチ<シ>-及びその他の末梢神経系の障害	5	3	0	0	1	0	1	0
神経筋接合部及び筋の疾患	7	0	3	1	1	1	1	0
脳性麻痺及びその他の麻痺性症候群	0	0	0	0	0	0	0	0
神経系のその他の障害	8	2	2	2	2	0	0	0

第 42 表 「神経系の疾患(中分類)」年齢階級別患者数

中分類 \ 年齢	計	0歳 ～4歳	5歳 ～9歳	10歳 ～14歳	15歳 ～19歳	20歳 ～29歳	30歳 ～39歳	40歳 ～49歳	50歳 ～59歳	60歳 ～69歳	70歳 ～79歳	80歳 以上
合 計	172	20	14	3	2	7	7	17	22	47	14	19
中枢神経系の炎症性疾患	10	1	0	0	1	1	0	4	0	0	3	0
主に中枢神経系を障害する系統萎縮症	17	1	0	0	0	0	0	0	2	14	0	0
錐体外路障害及び異常運動	4	0	0	0	0	0	0	0	0	3	1	0
神経系のその他の変性疾患	13	0	0	0	0	0	0	0	1	3	1	8
中枢神経系の脱髄疾患	4	0	0	0	0	0	0	1	1	2	0	0
挿間性及び発作性障害	96	17	14	3	1	4	4	6	15	17	5	10
神経、神経根及び神経そう<叢>の障害	8	1	0	0	0	1	1	1	1	2	1	0
多発(性)ニューロパチ<シ>-及びその他の末梢神経系の障害	5	0	0	0	0	1	0	1	0	1	2	0
神経筋接合部及び筋の疾患	7	0	0	0	0	0	2	2	1	2	0	0
脳性麻痺及びその他の麻痺性症候群	0	0	0	0	0	0	0	0	0	0	0	0
神経系のその他の障害	8	0	0	0	0	0	0	2	1	3	1	1

第 43 表 「神経系の疾患(中分類)」医療圏別患者数

中分類 \ 医療圏	計	魚沼	新潟	上越	中越	下越	県央	佐渡	県外
合 計	172	157	0	0	8	0	0	0	7
中枢神経系の炎症性疾患	10	8	0	0	1	0	0	0	1
主に中枢神経系を障害する系統萎縮症	17	17	0	0	0	0	0	0	0
錐体外路障害及び異常運動	4	4	0	0	0	0	0	0	0
神経系のその他の変性疾患	13	12	0	0	1	0	0	0	0
中枢神経系の脱髄疾患	4	4	0	0	0	0	0	0	0
挿間性及び発作性障害	96	84	0	0	6	0	0	0	6
神経、神経根及び神経そう<叢>の障害	8	8	0	0	0	0	0	0	0
多発(性)ニューロパチ<シ>-及びその他の末梢神経系の障害	5	5	0	0	0	0	0	0	0
神経筋接合部及び筋の疾患	7	7	0	0	0	0	0	0	0
脳性麻痺及びその他の麻痺性症候群	0	0	0	0	0	0	0	0	0
神経系のその他の障害	8	8	0	0	0	0	0	0	0

第 44 表 「眼及び付属器の疾患(中分類)」性別患者数

中分類 \ 性別	計	男	女
合 計	324	166	158
眼瞼、涙器及び眼窩の障害	7	3	4
結膜の障害	6	3	3
強膜、角膜、虹彩及び毛様体の障害	0	0	0
水晶体の障害	241	115	126
脈絡膜及び網膜の障害	50	30	20
緑内障	13	10	3
硝子体及び眼球の障害	6	5	1
視神経及び視(覚)路の障害	0	0	0
眼筋、眼球運動、調節及び屈折の障害	0	0	0
視機能障害及び盲<失明>	0	0	0
眼及び付属器のその他の障害	1	0	1

第 45 表 「眼及び付属器の疾患の疾患(中分類)」性別患者数(実患者数)

中分類 \ 性別	計	男	女
合 計	215	108	107
眼瞼、涙器及び眼窩の障害	7	3	4
結膜の障害	6	3	3
強膜、角膜、虹彩及び毛様体の障害	0	0	0
水晶体の障害	143	65	78
脈絡膜及び網膜の障害	43	25	18
緑内障	12	9	3
硝子体及び眼球の障害	3	3	0
視神経及び視(覚)路の障害	0	0	0
眼筋、眼球運動、調節及び屈折の障害	0	0	0
視機能障害及び盲<失明>	0	0	0
眼及び付属器のその他の障害	1	0	1

第 46 表 「眼及び付属器の疾患(中分類)」在院死亡患者数

中分類 \ 性別	計	男	女
合 計	0	0	0
眼瞼、涙器及び眼窩の障害	0	0	0
結膜の障害	0	0	0
強膜、角膜、虹彩及び毛様体の障害	0	0	0
水晶体の障害	0	0	0
脈絡膜及び網膜の障害	0	0	0
緑内障	0	0	0
硝子体及び眼球の障害	0	0	0
視神経及び視(覚)路の障害	0	0	0
眼筋、眼球運動、調節及び屈折の障害	0	0	0
視機能障害及び盲<失明>	0	0	0
眼及び付属器のその他の障害	0	0	0

第 47 表 「眼及び付属器の疾患(中分類)」在院日数別患者数

中分類 \ 日数	計	1～8日	～15日	～1月	～3月	～6月	～1年	～2年
合 計	324	268	33	23	0	0	0	0
眼瞼、涙器及び眼窩の障害	7	7	0	0	0	0	0	0
結膜の障害	6	4	2	0	0	0	0	0
強膜、角膜、虹彩及び毛様体の障害	0	0	0	0	0	0	0	0
水晶体の障害	241	238	3	0	0	0	0	0
脈絡膜及び網膜の障害	50	11	26	13	0	0	0	0
緑内障	13	4	0	9	0	0	0	0
硝子体及び眼球の障害	6	3	2	1	0	0	0	0
視神経及び視(覚)路の障害	0	0	0	0	0	0	0	0
眼筋、眼球運動、調節及び屈折の障害	0	0	0	0	0	0	0	0
視機能障害及び盲<失明>	0	0	0	0	0	0	0	0
眼及び付属器のその他の障害	1	1	0	0	0	0	0	0

第 48 表 「眼及び付属器の疾患(中分類)」年齢階級別患者数

中分類 \ 年齢	計	0歳 ～4歳	5歳 ～9歳	10歳 ～14歳	15歳 ～19歳	20歳 ～29歳	30歳 ～39歳	40歳 ～49歳	50歳 ～59歳	60歳 ～69歳	70歳 ～79歳	80歳 以上
合 計	324	0	4	2	0	0	6	3	16	67	114	112
眼瞼、涙器及び眼窩の障害	7	0	4	1	0	0	0	0	1	1	0	0
結膜の障害	6	0	0	0	0	0	0	0	0	1	2	3
強膜、角膜、虹彩及び毛様体の障害	0	0	0	0	0	0	0	0	0	0	0	0
水晶体の障害	241	0	0	1	0	0	0	0	4	42	96	98
脈絡膜及び網膜の障害	50	0	0	0	0	0	4	1	9	18	13	5
緑内障	13	0	0	0	0	0	0	1	1	4	2	5
硝子体及び眼球の障害	6	0	0	0	0	0	2	1	1	0	1	1
視神経及び視(覚)路の障害	0	0	0	0	0	0	0	0	0	0	0	0
眼筋、眼球運動、調節及び屈折の障害	0	0	0	0	0	0	0	0	0	0	0	0
視機能障害及び盲<失明>	0	0	0	0	0	0	0	0	0	0	0	0
眼及び付属器のその他の障害	1	0	0	0	0	0	0	0	0	1	0	0

第 49 表 「眼及び付属器の疾患(中分類)」医療圏別患者数

中分類 \ 医療圏	計	魚沼	新潟	上越	中越	下越	県央	佐渡	県外
合 計	324	316	0	0	6	0	0	0	2
眼瞼、涙器及び眼窩の障害	7	7	0	0	0	0	0	0	0
結膜の障害	6	5	0	0	1	0	0	0	0
強膜、角膜、虹彩及び毛様体の障害	0	0	0	0	0	0	0	0	0
水晶体の障害	241	239	0	0	2	0	0	0	0
脈絡膜及び網膜の障害	50	47	0	0	1	0	0	0	2
緑内障	13	11	0	0	2	0	0	0	0
硝子体及び眼球の障害	6	6	0	0	0	0	0	0	0
視神経及び視(覚)路の障害	0	0	0	0	0	0	0	0	0
眼筋、眼球運動、調節及び屈折の障害	0	0	0	0	0	0	0	0	0
視機能障害及び盲<失明>	0	0	0	0	0	0	0	0	0
眼及び付属器のその他の障害	1	1	0	0	0	0	0	0	0

第 50 表 「耳及び乳様突起の疾患(中分類)」性別患者数

中分類 \ 性別	計	男	女
合 計	46	18	28
外耳疾患	3	0	3
中耳及び乳様突起の疾患	13	5	8
内耳疾患	22	8	14
耳のその他の障害	8	5	3

第 51 表 「耳及び乳様突起の疾患(中分類)」性別患者数(実患者数)

中分類 \ 性別	計	男	女
合 計	43	17	26
外耳疾患	3	0	3
中耳及び乳様突起の疾患	13	5	8
内耳疾患	19	7	12
耳のその他の障害	8	5	3

第 52 表 「耳及び乳様突起の疾患(中分類)」在院死亡患者数

中分類 \ 性別	計	男	女
合 計	0	0	0
外耳疾患	0	0	0
中耳及び乳様突起の疾患	0	0	0
内耳疾患	0	0	0
耳のその他の障害	0	0	0

第 53 表 「耳及び乳様突起の疾患(中分類)」在院日数別患者数

中分類 \ 日数	計	1～8日	～15日	～1月	～3月	～6月	～1年	～2年
合 計	46	27	15	3	1	0	0	0
外耳疾患	3	2	1	0	0	0	0	0
中耳及び乳様突起の疾患	13	5	7	0	1	0	0	0
内耳疾患	22	18	4	0	0	0	0	0
耳のその他の障害	8	2	3	3	0	0	0	0

第 54 表 「耳及び乳様突起の疾患(中分類)」年齢階級別患者数

中分類 \ 年齢	計	0歳 ～4歳	5歳 ～9歳	10歳 ～14歳	15歳 ～19歳	20歳 ～29歳	30歳 ～39歳	40歳 ～49歳	50歳 ～59歳	60歳 ～69歳	70歳 ～79歳	80歳 以上
合 計	46	3	1	1	3	0	4	5	8	10	9	2
外耳疾患	3	1	0	0	1	0	0	0	0	0	1	0
中耳及び乳様突起の疾患	13	2	1	1	1	0	1	1	1	3	1	1
内耳疾患	22	0	0	0	1	0	3	2	5	7	3	1
耳のその他の障害	8	0	0	0	0	0	0	2	2	0	4	0

第 55 表 「耳及び乳様突起の疾患(中分類)」医療圏別患者数

中分類 \ 医療圏	計	魚沼	新潟	上越	中越	下越	県央	佐渡	県外
合 計	46	46	0	0	0	0	0	0	0
外耳疾患	3	3	0	0	0	0	0	0	0
中耳及び乳様突起の疾患	13	13	0	0	0	0	0	0	0
内耳疾患	22	22	0	0	0	0	0	0	0
耳のその他の障害	8	8	0	0	0	0	0	0	0

第 56 表 「循環器系の疾患(中分類)」性別患者数

中分類 \ 性別	計	男	女
合 計	757	436	321
急性リウマチ熱	0	0	0
慢性リウマチ性心疾患	2	0	2
本態性高血圧	1	1	0
高血圧性心疾患	3	1	2
高血圧性腎疾患	0	0	0
二次性高血圧	0	0	0
急性心筋梗塞	72	52	20
その他の虚血性心疾患	116	79	37
不整脈	46	22	24
肺循環疾患 その他の心疾患	195	100	95
くも膜下出血	21	6	15
その他の脳出血	59	31	28
脳梗塞	152	84	68
その他の脳血管障害	6	4	2
じゅく状硬化症	15	14	1
静脈炎、血栓性静脈炎	4	2	2
下肢の静脈瘤	12	4	8
低血圧	2	1	1
その他の循環器系疾患	51	35	16

第 57 表 「循環器系の疾患(中分類)」性別患者数(実患者数)

中分類 \ 性別	計	男	女
合 計	642	365	277
急性リウマチ熱	0	0	0
慢性リウマチ性心疾患	1	0	1
本態性高血圧	1	1	0
高血圧性心疾患	2	0	2
高血圧性腎疾患	0	0	0
二次性高血圧	0	0	0
急性心筋梗塞	70	51	19
その他の虚血性心疾患	80	57	23
不整脈	43	21	22
肺循環疾患 その他の心疾患	155	79	76
くも膜下出血	21	6	15
その他の脳出血	55	27	28
脳梗塞	140	78	62
その他の脳血管障害	6	4	2
じゅく状硬化症	12	11	1
静脈炎、血栓性静脈炎	3	1	2
下肢の静脈瘤	11	4	7
低血圧	2	1	1
その他の循環器系疾患	40	24	16

第 58 表 「循環器系の疾患(中分類)」在院死亡患者数

中分類 \ 性別	計	男	女
合 計	126	70	56
急性リウマチ熱	0	0	0
慢性リウマチ性心疾患	0	0	0
本態性高血圧	0	0	0
高血圧性心疾患	0	0	0
高血圧性腎疾患	0	0	0
二次性高血圧	0	0	0
急性心筋梗塞	13	11	2
その他の虚血性心疾患	1	0	1
不整脈	2	2	0
肺循環疾患 その他の心疾患	77	41	36
くも膜下出血	9	2	7
その他の脳出血	9	8	1
脳梗塞	4	1	3
その他の脳血管障害	1	1	0
じゅく状硬化症	0	0	0
静脈炎、血栓性静脈炎	0	0	0
下肢の静脈瘤	0	0	0
低血圧	0	0	0
その他の循環器系疾患	10	4	6

第 59 表 「循環器系の疾患(中分類)」在院日数別患者数

中分類 \ 日数	計	1～8日	～15日	～1月	～3月	～6月	～1年	～2年
合 計	757	338	181	168	67	3	0	0
急性リウマチ熱	0	0	0	0	0	0	0	0
慢性リウマチ性心疾患	2	1	0	1	0	0	0	0
本態性高血圧	1	1	0	0	0	0	0	0
高血圧性心疾患	3	0	3	0	0	0	0	0
高血圧性腎疾患	0	0	0	0	0	0	0	0
二次性高血圧	0	0	0	0	0	0	0	0
急性心筋梗塞	72	24	34	11	3	0	0	0
その他の虚血性心疾患	116	94	8	11	3	0	0	0
不整脈	46	23	13	8	1	1	0	0
肺循環疾患 その他の心疾患	195	106	46	29	13	1	0	0
くも膜下出血	21	14	0	2	5	0	0	0
その他の脳出血	59	10	12	26	10	1	0	0
脳梗塞	152	21	43	59	29	0	0	0
その他の脳血管障害	6	1	0	4	1	0	0	0
じゅく状硬化症	15	7	6	1	1	0	0	0
静脈炎、血栓性静脈炎	4	1	1	2	0	0	0	0
下肢の静脈瘤	12	12	0	0	0	0	0	0
低血圧	2	2	0	0	0	0	0	0
その他の循環器系疾患	51	21	15	14	1	0	0	0

第 60 表 「循環器系の疾患(中分類)」年齢階級別患者数

中分類 \ 年齢	計	0歳 ～4歳	5歳 ～9歳	10歳 ～14歳	15歳 ～19歳	20歳 ～29歳	30歳 ～39歳	40歳 ～49歳	50歳 ～59歳	60歳 ～69歳	70歳 ～79歳	80歳 以上
合 計	757	2	0	1	4	6	12	32	76	147	186	291
急性リウマチ熱	0	0	0	0	0	0	0	0	0	0	0	0
慢性リウマチ性心疾患	2	0	0	0	0	0	0	0	0	1	1	0
本態性高血圧	1	0	0	0	0	0	0	0	1	0	0	0
高血圧性心疾患	3	0	0	0	0	0	0	0	0	0	1	2
高血圧性腎疾患	0	0	0	0	0	0	0	0	0	0	0	0
二次性高血圧	0	0	0	0	0	0	0	0	0	0	0	0
急性心筋梗塞	72	0	0	0	0	0	1	7	8	16	19	21
その他の虚血性心疾患	116	0	0	0	0	1	1	6	23	23	40	22
不整脈	46	2	0	0	0	2	2	3	6	7	12	12
肺循環疾患 その他の心疾患	195	0	0	1	2	2	4	8	13	30	34	101
くも膜下出血	21	0	0	0	0	0	0	2	1	6	6	6
その他の脳出血	59	0	0	0	1	0	0	2	8	15	8	25
脳梗塞	152	0	0	0	1	0	3	2	9	25	31	81
その他の脳血管障害	6	0	0	0	0	0	0	0	0	2	3	1
じゅく状硬化症	15	0	0	0	0	0	0	0	0	3	10	2
静脈炎、血栓性静脈炎	4	0	0	0	0	0	0	0	0	1	1	2
下肢の静脈瘤	12	0	0	0	0	1	0	1	2	4	4	0
低血圧	2	0	0	0	0	0	0	0	0	1	1	0
その他の循環器系疾患	51	0	0	0	0	0	1	1	5	13	15	16

第 61 表 「循環器系の疾患(中分類)」医療圏別患者数

中分類 \ 医療圏	計	魚沼	新潟	上越	中越	下越	県央	佐渡	県外
合 計	757	722	1	0	4	0	3	0	27
急性リウマチ熱	0	0	0	0	0	0	0	0	0
慢性リウマチ性心疾患	2	2	0	0	0	0	0	0	0
本態性高血圧	1	1	0	0	0	0	0	0	0
高血圧性心疾患	3	3	0	0	0	0	0	0	0
高血圧性腎疾患	0	0	0	0	0	0	0	0	0
二次性高血圧	0	0	0	0	0	0	0	0	0
急性心筋梗塞	72	70	0	0	0	0	0	0	2
その他の虚血性心疾患	116	109	0	0	0	0	0	0	7
不整脈	46	44	0	0	0	0	0	0	2
肺循環疾患 その他の心疾患	195	185	0	0	1	0	3	0	6
くも膜下出血	21	19	0	0	1	0	0	0	1
その他の脳出血	59	54	0	0	0	0	0	0	5
脳梗塞	152	148	0	0	1	0	0	0	3
その他の脳血管障害	6	6	0	0	0	0	0	0	0
じゅく状硬化症	15	15	0	0	0	0	0	0	0
静脈炎、血栓性静脈炎	4	4	0	0	0	0	0	0	0
下肢の静脈瘤	12	12	0	0	0	0	0	0	0
低血圧	2	2	0	0	0	0	0	0	0
その他の循環器系疾患	51	48	1	0	1	0	0	0	1

第 62 表 「呼吸器系の疾患(中分類)」性別患者数

中分類 \ 性別	計	男	女
合 計	464	303	161
急性咽頭炎および急性扁桃炎	17	10	7
急性喉頭炎および気管炎	1	1	0
その他の急性上気道感染症	24	15	9
インフルエンザ	10	8	2
肺炎	133	85	48
急性気管支炎および急性細気管支炎	40	16	24
慢性副鼻腔炎	17	15	2
鼻および副鼻腔のその他の疾患	6	4	2
扁桃およびアデノイドの慢性疾患	21	14	7
上気道のその他の疾患	25	17	8
気管支炎、肺気腫およびその他の慢性閉塞性肺疾患	10	10	0
喘息	56	32	24
気管支拡張症	0	0	0
じん<塵>肺(症)	1	1	0
その他の呼吸器系の疾患	103	75	28

第 63 表 「呼吸系の疾患(中分類)」性別患者数(実患者数)

中分類 \ 性別	計	男	女
合 計	349	220	129
急性咽頭炎および急性扁桃炎	11	7	4
急性喉頭炎および気管炎	1	1	0
その他の急性上気道感染症	15	9	6
インフルエンザ	7	6	1
肺炎	100	58	42
急性気管支炎および急性細気管支炎	32	14	18
慢性副鼻腔炎	16	14	2
鼻および副鼻腔のその他の疾患	6	4	2
扁桃およびアデノイドの慢性疾患	16	9	7
上気道のその他の疾患	23	16	7
気管支炎、肺気腫およびその他の慢性閉塞性肺疾患	8	8	0
喘息	44	26	18
気管支拡張症	0	0	0
じん<塵>肺(症)	1	1	0
その他の呼吸器系の疾患	69	47	22

第 64 表 病類別(大分類)在院死亡患者数

中分類 \ 性別	計	男	女
合 計	23	19	4
急性咽頭炎および急性扁桃炎	0	0	0
急性喉頭炎および気管炎	0	0	0
その他の急性上気道感染症	0	0	0
インフルエンザ	0	0	0
肺炎	8	8	0
急性気管支炎および急性細気管支炎	0	0	0
慢性副鼻腔炎	0	0	0
鼻および副鼻腔のその他の疾患	0	0	0
扁桃およびアデノイドの慢性疾患	0	0	0
上気道のその他の疾患	0	0	0
気管支炎、肺気腫およびその他の慢性閉塞性肺疾患	1	1	0
喘息	0	0	0
気管支拡張症	0	0	0
じん<塵>肺(症)	0	0	0
その他の呼吸器系の疾患	14	10	4

第 65 表 「呼吸系の疾患(中分類)」在院日数別患者数

中分類 \ 日数	計	1～8日	～15日	～1月	～3月	～6月	～1年	～2年
合 計	464	319	75	50	19	1	0	0
急性咽頭炎および急性扁桃炎	17	15	2	0	0	0	0	0
急性喉頭炎および気管炎	1	1	0	0	0	0	0	0
その他の急性上気道感染症	24	24	0	0	0	0	0	0
インフルエンザ	10	7	2	1	0	0	0	0
肺炎	133	83	28	18	4	0	0	0
急性気管支炎および急性細気管支炎	40	36	3	1	0	0	0	0
慢性副鼻腔炎	17	12	5	0	0	0	0	0
鼻および副鼻腔のその他の疾患	6	6	0	0	0	0	0	0
扁桃およびアデノイドの慢性疾患	21	16	5	0	0	0	0	0
上気道のその他の疾患	25	24	1	0	0	0	0	0
気管支炎、肺気腫およびその他の慢性閉塞性肺疾患	10	3	2	4	1	0	0	0
喘息	56	51	2	3	0	0	0	0
気管支拡張症	0	0	0	0	0	0	0	0
じん<塵>肺(症)	1	1	0	0	0	0	0	0
その他の呼吸器系の疾患	103	40	25	23	14	1	0	0

第 66 表 「呼吸系の疾患(中分類)」年齢階級別患者数

中分類 \ 年齢	計	0歳 ～4歳	5歳 ～9歳	10歳 ～14歳	15歳 ～19歳	20歳 ～29歳	30歳 ～39歳	40歳 ～49歳	50歳 ～59歳	60歳 ～69歳	70歳 ～79歳	80歳 以上
合 計	464	139	29	9	6	19	22	18	22	47	71	82
急性咽頭炎および急性扁桃炎	17	2	3	0	2	5	2	2	0	0	1	0
急性喉頭炎および気管炎	1	0	0	0	0	0	0	0	0	0	1	0
その他の急性上気道感染症	24	11	4	1	0	2	1	0	0	2	3	0
インフルエンザ	10	2	2	1	0	0	0	0	1	0	4	0
肺炎	133	42	5	2	0	0	4	3	9	8	23	37
急性気管支炎および急性細気管支炎	40	39	1	0	0	0	0	0	0	0	0	0
慢性副鼻腔炎	17	0	0	0	0	1	2	1	4	6	3	0
鼻および副鼻腔のその他の疾患	6	0	0	1	0	0	1	2	1	1	0	0
扁桃およびアデノイドの慢性疾患	21	1	3	0	2	7	5	1	1	0	0	1
上気道のその他の疾患	25	0	0	0	1	3	6	7	4	2	2	0
気管支炎、肺気腫およびその他の慢性閉塞性肺疾患	10	0	0	0	0	0	0	0	0	2	7	1
喘息	56	37	10	3	1	0	1	0	0	1	1	2
気管支拡張症	0	0	0	0	0	0	0	0	0	0	0	0
じん<塵>肺(症)	1	0	0	0	0	0	0	0	0	0	0	1
その他の呼吸器系の疾患	103	5	1	1	0	1	0	2	2	25	26	40

第 67 表 「呼吸系の疾患(中分類)」医療圏別患者数

中分類 \ 医療圏	計	魚沼	新潟	上越	中越	下越	県央	佐渡	県外
合 計	464	454	0	0	4	0	0	0	6
急性咽頭炎および急性扁桃炎	17	17	0	0	0	0	0	0	0
急性喉頭炎および気管炎	1	1	0	0	0	0	0	0	0
その他の急性上気道感染症	24	23	0	0	1	0	0	0	0
インフルエンザ	10	10	0	0	0	0	0	0	0
肺炎	133	132	0	0	0	0	0	0	1
急性気管支炎および急性細気管支炎	40	38	0	0	0	0	0	0	2
慢性副鼻腔炎	17	17	0	0	0	0	0	0	0
鼻および副鼻腔のその他の疾患	6	5	0	0	1	0	0	0	0
扁桃およびアデノイドの慢性疾患	21	20	0	0	0	0	0	0	1
上気道のその他の疾患	25	24	0	0	1	0	0	0	0
気管支炎、肺気腫およびその他の慢性閉塞性肺疾患	10	10	0	0	0	0	0	0	0
喘息	56	55	0	0	0	0	0	0	1
気管支拡張症	0	0	0	0	0	0	0	0	0
じんく塵>肺(症)	1	1	0	0	0	0	0	0	0
その他の呼吸器系の疾患	103	101	0	0	1	0	0	0	1

第 68 表 「消化器系の疾患(中分類)」性別患者数

中分類 \ 性別	計	男	女
合 計	682	395	287
う<齲>蝕	2	1	1
歯および歯の支持組織のその他の障害	89	35	54
口腔、唾液腺および顎骨のその他の疾患	33	15	18
胃潰瘍および十二指腸潰瘍	27	16	11
胃炎および十二指腸炎	2	1	1
食道、胃、十二指腸のその他の疾患	4	2	2
虫垂の疾患	51	29	22
そけい<鼠径>ヘルニア	62	59	3
その他のヘルニア	9	1	8
クローン<Crohn>病および潰瘍性大腸炎	4	1	3
麻痺性イレウスおよび腸閉塞、ヘルニアを伴わないもの	62	31	31
腸の憩室性疾患	34	16	18
腸および腹膜のその他の疾患	45	25	20
アルコール性肝疾患	9	9	0
その他の肝疾患	37	23	14
胆石症および胆のう<嚢>炎	85	45	40
急性膵炎およびその他の膵疾患	35	29	6
その他の消化器系の疾患	92	57	35

第 69 表 「消化器系の疾患(中分類)」性別患者数(実患者数)

中分類 \ 性別	計	男	女
合 計	534	294	240
う<齲>蝕	1	1	0
歯および歯の支持組織のその他の障害	87	35	52
口腔、唾液腺および顎骨のその他の疾患	31	14	17
胃潰瘍および十二指腸潰瘍	24	13	11
胃炎および十二指腸炎	2	1	1
食道、胃、十二指腸のその他の疾患	4	2	2
虫垂の疾患	46	26	20
そけい<鼠径>ヘルニア	56	54	2
その他のヘルニア	9	1	8
クローン<Crohn>病および潰瘍性大腸炎	3	1	2
麻痺性イレウスおよび腸閉塞、ヘルニアを伴わないもの	46	23	23
腸の憩室性疾患	28	12	16
腸および腹膜のその他の疾患	38	19	19
アルコール性肝疾患	7	7	0
その他の肝疾患	24	13	11
胆石症および胆のう<嚢>炎	57	26	31
急性膵炎およびその他の膵疾患	24	20	4
その他の消化器系の疾患	47	26	21

第 70 表 「消化器系の疾患(中分類)」在院死亡患者数

中分類 \ 性別	計	男	女
合 計	15	7	8
う<齲>蝕	0	0	0
歯および歯の支持組織のその他の障害	0	0	0
口腔、唾液腺および顎骨のその他の疾患	0	0	0
胃潰瘍および十二指腸潰瘍	0	0	0
胃炎および十二指腸炎	0	0	0
食道、胃、十二指腸のその他の疾患	0	0	0
虫垂の疾患	0	0	0
そけい<鼠径>ヘルニア	0	0	0
その他のヘルニア	1	0	1
クローン<Crohn>病および潰瘍性大腸炎	0	0	0
麻痺性イレウスおよび腸閉塞、ヘルニアを伴わないもの	2	0	2
腸の憩室性疾患	0	0	0
腸および腹膜のその他の疾患	5	2	3
アルコール性肝疾患	4	4	0
その他の肝疾患	2	0	2
胆石症および胆のう<嚢>炎	0	0	0
急性膵炎およびその他の膵疾患	0	0	0
その他の消化器系の疾患	1	1	0

第 71 表 「消化器系の疾患(中分類)」在院日数別患者数

中分類 \ 日数	計	1～8日	～15日	～1月	～3月	～6月	～1年	～2年
合 計	682	483	122	63	14	0	0	0
う<齶>蝕	2	2	0	0	0	0	0	0
歯および歯の支持組織のその他の障害	89	88	0	1	0	0	0	0
口腔、唾液腺および顎骨のその他の疾患	33	27	4	2	0	0	0	0
胃潰瘍および十二指腸潰瘍	27	19	5	3	0	0	0	0
胃炎および十二指腸炎	2	2	0	0	0	0	0	0
食道、胃、十二指腸のその他の疾患	4	3	0	1	0	0	0	0
虫垂の疾患	51	38	10	2	1	0	0	0
そけい<鼠径>ヘルニア	62	62	0	0	0	0	0	0
その他のヘルニア	9	4	2	2	1	0	0	0
クローン<Crohn>病および潰瘍性大腸炎	4	2	0	2	0	0	0	0
麻痺性イレウスおよび腸閉塞、ヘルニアを伴わないもの	62	35	17	9	1	0	0	0
腸の憩室性疾患	34	23	9	1	1	0	0	0
腸および腹膜のその他の疾患	45	24	14	6	1	0	0	0
アルコール性肝疾患	9	5	2	1	1	0	0	0
その他の肝疾患	37	15	10	9	3	0	0	0
胆石症および胆のう<嚢>炎	85	59	14	9	3	0	0	0
急性膵炎およびその他の膵疾患	35	13	13	7	2	0	0	0
その他の消化器系の疾患	92	62	22	8	0	0	0	0

第 72 表 「消化器系の疾患(中分類)」年齢階級別患者数

中分類 \ 年齢	計	0歳 ～4歳	5歳 ～9歳	10歳 ～14歳	15歳 ～19歳	20歳 ～29歳	30歳 ～39歳	40歳 ～49歳	50歳 ～59歳	60歳 ～69歳	70歳 ～79歳	80歳 以上
合 計	682	10	12	15	11	25	46	42	61	135	139	186
う<齶>蝕	2	0	0	0	0	0	0	1	0	1	0	0
歯および歯の支持組織のその他の障害	89	1	4	2	7	9	10	11	11	30	4	0
口腔、唾液腺および顎骨のその他の疾患	33	0	2	1	0	3	3	2	3	6	9	4
胃潰瘍および十二指腸潰瘍	27	0	0	0	0	0	0	1	4	4	7	11
胃炎および十二指腸炎	2	0	0	0	0	1	1	0	0	0	0	0
食道、胃、十二指腸のその他の疾患	4	0	0	1	0	0	0	1	0	1	0	1
虫垂の疾患	51	1	0	9	3	7	11	1	0	4	6	9
そけい<鼠径>ヘルニア	62	2	5	0	1	1	1	1	5	19	17	10
その他のヘルニア	9	1	0	0	0	0	0	0	0	0	3	5
クローン<Crohn>病および潰瘍性大腸炎	4	0	0	0	0	2	2	0	0	0	0	0
麻痺性イレウスおよび腸閉塞、ヘルニアを伴わないもの	62	2	1	1	0	0	1	4	0	11	7	35
腸の憩室性疾患	34	0	0	0	0	2	4	4	3	4	7	10
腸および腹膜のその他の疾患	45	2	0	0	0	0	3	1	4	9	8	18
アルコール性肝疾患	9	0	0	0	0	0	0	3	4	1	1	0
その他の肝疾患	37	1	0	0	0	0	2	0	7	6	14	7
胆石症および胆のう<嚢>炎	85	0	0	0	0	0	1	5	10	12	23	34
急性膵炎およびその他の膵疾患	35	0	0	1	0	0	4	3	4	7	7	9
その他の消化器系の疾患	92	0	0	0	0	0	3	4	6	20	26	33

第 73 表 「消化器系の疾患(中分類)」医療圏別患者数

中分類 \ 医療圏	計	魚沼	新潟	上越	中越	下越	県央	佐渡	県外
合 計	682	656	0	0	13	0	1	0	12
う<齶>蝕	2	2	0	0	0	0	0	0	0
歯および歯の支持組織のその他の障害	89	86	0	0	3	0	0	0	0
口腔、唾液腺および顎骨のその他の疾患	33	31	0	0	1	0	1	0	0
胃潰瘍および十二指腸潰瘍	27	25	0	0	2	0	0	0	0
胃炎および十二指腸炎	2	1	0	0	0	0	0	0	1
食道、胃、十二指腸のその他の疾患	4	4	0	0	0	0	0	0	0
虫垂の疾患	51	50	0	0	0	0	0	0	1
そけい<鼠径>ヘルニア	62	57	0	0	3	0	0	0	2
その他のヘルニア	9	9	0	0	0	0	0	0	0
クローン<Crohn>病および潰瘍性大腸炎	4	4	0	0	0	0	0	0	0
麻痺性イレウスおよび腸閉塞、ヘルニアを伴わないもの	62	61	0	0	0	0	0	0	1
腸の憩室性疾患	34	31	0	0	1	0	0	0	2
腸および腹膜のその他の疾患	45	45	0	0	0	0	0	0	0
アルコール性肝疾患	9	8	0	0	1	0	0	0	0
その他の肝疾患	37	35	0	0	0	0	0	0	2
胆石症および胆のう<嚢>炎	85	83	0	0	1	0	0	0	1
急性膵炎およびその他の膵疾患	35	34	0	0	1	0	0	0	0
その他の消化器系の疾患	92	90	0	0	0	0	0	0	2

第 74 表 「皮膚および皮下組織の疾患(中分類)」性別患者数

中分類 \ 性別	計	男	女
合 計	41	19	22
皮膚及び皮下組織の感染症	14	7	7
水疱症	1	1	0
皮膚炎及び湿疹	2	1	1
丘疹落せつ<屑><りんせつ<鱗屑> >性障害	1	1	0
じんま<蕁麻>疹及び紅斑	6	1	5
皮膚及び皮下組織の放射線(非電離及 び電離)に関連する障害	0	0	0
皮膚付属器の障害	12	4	8
皮膚及び皮下組織のその他の障害	5	4	1

第 75 表 「皮膚および皮下組織の疾患(中分類)」性別患者数(実患者数)

中分類 \ 性別	計	男	女
合 計	33	16	17
皮膚及び皮下組織の感染症	13	6	7
水疱症	1	1	0
皮膚炎及び湿疹	2	1	1
丘疹落せつ<屑><りんせつ<鱗屑> >性障害	1	1	0
じんま<蕁麻>疹及び紅斑	6	1	5
皮膚及び皮下組織の放射線(非電離及 び電離)に関連する障害	0	0	0
皮膚付属器の障害	6	2	4
皮膚及び皮下組織のその他の障害	4	4	0

第 76 表 「皮膚および皮下組織の疾患(中分類)」在院死亡患者数

中分類 \ 性別	計	男	女
合 計	1	1	0
皮膚及び皮下組織の感染症	0	0	0
水疱症	1	1	0
皮膚炎及び湿疹	0	0	0
丘疹落せつ<屑><りんせつ<鱗屑> >性障害	0	0	0
じんま<蕁麻>疹及び紅斑	0	0	0
皮膚及び皮下組織の放射線(非電離及 び電離)に関連する障害	0	0	0
皮膚付属器の障害	0	0	0
皮膚及び皮下組織のその他の障害	0	0	0

第 77 表 「皮膚および皮下組織の疾患(中分類)」在院日数別患者数

中分類 \ 日数	計	1～8日	～15日	～1月	～3月	～6月	～1年	～2年
合 計	41	29	2	6	2	1	0	1
皮膚及び皮下組織の感染症	14	9	1	4	0	0	0	0
水疱症	1	0	0	0	1	0	0	0
皮膚炎及び湿疹	2	2	0	0	0	0	0	0
丘疹落せつく屑>くりんせつく鱗屑> >性障害	1	1	0	0	0	0	0	0
じんま<蕁麻>疹及び紅斑	6	4	0	1	1	0	0	0
皮膚及び皮下組織の放射線(非電離及 び電離)に関連する障害	0	0	0	0	0	0	0	0
皮膚付属器の障害	12	12	0	0	0	0	0	0
皮膚及び皮下組織のその他の障害	5	1	1	1	0	1	0	1

第 78 表 「皮膚および皮下組織の疾患(中分類)」年齢階級別患者数

中分類 \ 年齢	計	0歳 ～4歳	5歳 ～9歳	10歳 ～14歳	15歳 ～19歳	20歳 ～29歳	30歳 ～39歳	40歳 ～49歳	50歳 ～59歳	60歳 ～69歳	70歳 ～79歳	80歳 以上
合 計	41	4	2	1	1	2	3	10	4	6	1	7
皮膚及び皮下組織の感染症	14	2	2	0	0	2	0	1	2	2	0	3
水疱症	1	0	0	0	0	0	0	0	0	0	0	1
皮膚炎及び湿疹	2	0	0	1	0	0	1	0	0	0	0	0
丘疹落せつ<屑><りんせつ<鱗屑>>性障害	1	1	0	0	0	0	0	0	0	0	0	0
じんま<蕁麻>疹及び紅斑	6	1	0	0	1	0	1	1	0	1	0	1
皮膚及び皮下組織の放射線(非電離及び電離)に関連する障害	0	0	0	0	0	0	0	0	0	0	0	0
皮膚付属器の障害	12	0	0	0	0	0	0	7	2	3	0	0
皮膚及び皮下組織のその他の障害	5	0	0	0	0	0	1	1	0	0	1	2

第 79 表 「皮膚および皮下組織の疾患(中分類)」医療圏別患者数

中分類 \ 医療圏	計	魚沼	新潟	上越	中越	下越	県央	佐渡	県外
合 計	41	41	0	0	0	0	0	0	0
皮膚及び皮下組織の感染症	14	14	0	0	0	0	0	0	0
水疱症	1	1	0	0	0	0	0	0	0
皮膚炎及び湿疹	2	2	0	0	0	0	0	0	0
丘疹落せつ<屑><りんせつ<鱗屑> >性障害	1	1	0	0	0	0	0	0	0
じんま<蕁麻>疹及び紅斑	6	6	0	0	0	0	0	0	0
皮膚及び皮下組織の放射線(非電離及 び電離)に関連する障害	0	0	0	0	0	0	0	0	0
皮膚付属器の障害	12	12	0	0	0	0	0	0	0
皮膚及び皮下組織のその他の障害	5	5	0	0	0	0	0	0	0

第 80 表 「筋骨格系および結合組織の疾患(中分類)」性別患者数

中分類 \ 性別	計	男	女
合 計	324	179	145
感染性関節障害	9	6	3
炎症性多発性関節障害	16	8	8
関節症	55	13	42
その他の関節障害	15	7	8
全身性結合組織障害	27	19	8
変形性脊柱障害	17	12	5
脊椎障害	95	60	35
その他の脊柱障害	51	32	19
筋障害	8	6	2
滑膜及び腱の障害	5	3	2
その他の軟部組織障害	6	4	2
骨の密度及び構造の障害	11	5	6
その他の骨障害	5	2	3
軟骨障害	2	2	0
筋骨格系及び結合組織のその他の障害	2	0	2

第 81 表 「筋骨格系および結合組織の疾患(中分類)」性別患者数(実患者数)

中分類 \ 性別	計	男	女
合 計	281	154	127
感染性関節障害	5	3	2
炎症性多発性関節障害	15	7	8
関節症	47	12	35
その他の関節障害	12	7	5
全身性結合組織障害	20	13	7
変形性脊柱障害	17	12	5
脊椎障害	86	52	34
その他の脊柱障害	49	31	18
筋障害	7	6	1
滑膜及び腱の障害	3	2	1
その他の軟部組織障害	5	4	1
骨の密度及び構造の障害	7	2	5
その他の骨障害	4	1	3
軟骨障害	2	2	0
筋骨格系及び結合組織のその他の障害	2	0	2

第 82 表 「筋骨格系および結合組織の疾患(中分類)」在院死亡患者数

中分類 \ 性別	計	男	女
合 計	2	1	1
感染性関節障害	1	0	1
炎症性多発性関節障害	0	0	0
関節症	0	0	0
その他の関節障害	0	0	0
全身性結合組織障害	1	1	0
変形性脊柱障害	0	0	0
脊椎障害	0	0	0
その他の脊柱障害	0	0	0
筋障害	0	0	0
滑膜及び腱の障害	0	0	0
その他の軟部組織障害	0	0	0
骨の密度及び構造の障害	0	0	0
その他の骨障害	0	0	0
軟骨障害	0	0	0
筋骨格系及び結合組織のその他の障害	0	0	0

第 83 表 「筋骨格系および結合組織の疾患(中分類)」在院日数別患者数

中分類 \ 日数	計	1～8日	～15日	～1月	～3月	～6月	～1年	～2年
合 計	324	67	98	122	30	7	0	0
感染性関節障害	9	2	4	1	1	1	0	0
炎症性多発性関節障害	16	5	4	3	3	1	0	0
関節症	55	3	14	35	3	0	0	0
その他の関節障害	15	7	1	7	0	0	0	0
全身性結合組織障害	27	13	5	5	3	1	0	0
変形性脊柱障害	17	0	7	9	1	0	0	0
脊椎障害	95	6	26	46	13	4	0	0
その他の脊柱障害	51	15	24	11	1	0	0	0
筋障害	8	5	2	1	0	0	0	0
滑膜及び腱の障害	5	3	1	0	1	0	0	0
その他の軟部組織障害	6	4	2	0	0	0	0	0
骨の密度及び構造の障害	11	2	4	2	3	0	0	0
その他の骨障害	5	0	4	0	1	0	0	0
軟骨障害	2	2	0	0	0	0	0	0
筋骨格系及び結合組織のその他の障害	2	0	0	2	0	0	0	0

第 84 表 「筋骨格系および結合組織の疾患(中分類)」年齢階級別患者数

中分類 \ 年齢	計	0歳 ～4歳	5歳 ～9歳	10歳 ～14歳	15歳 ～19歳	20歳 ～29歳	30歳 ～39歳	40歳 ～49歳	50歳 ～59歳	60歳 ～69歳	70歳 ～79歳	80歳 以上
合 計	324	14	2	2	3	5	6	14	38	83	109	48
感染性関節障害	9	0	0	0	1	0	0	0	1	2	2	3
炎症性多発性関節障害	16	0	0	0	0	0	0	0	1	5	2	8
関節症	55	0	0	0	0	0	0	0	1	14	31	9
その他の関節障害	15	1	1	0	0	2	0	2	4	1	3	1
全身性結合組織障害	27	13	1	0	0	1	0	1	2	2	4	3
変形性脊柱障害	17	0	0	0	0	0	1	0	2	4	7	3
脊椎障害	95	0	0	0	0	0	0	3	10	18	47	17
その他の脊柱障害	51	0	0	0	2	2	3	6	10	18	9	1
筋障害	8	0	0	0	0	0	1	2	2	2	0	1
滑膜及び腱の障害	5	0	0	0	0	0	0	0	1	3	0	1
その他の軟部組織障害	6	0	0	0	0	0	0	0	2	3	1	0
骨の密度及び構造の障害	11	0	0	0	0	0	0	0	1	7	2	1
その他の骨障害	5	0	0	0	0	0	1	0	1	2	1	0
軟骨障害	2	0	0	2	0	0	0	0	0	0	0	0
筋骨格系及び結合組織のその他の障害	2	0	0	0	0	0	0	0	0	2	0	0

第 85 表 「筋骨格系および結合組織の疾患(中分類)」医療圏別患者数

医療圏 中分類	計	魚沼	新潟	上越	中越	下越	県央	佐渡	県外
合 計	324	310	1	0	9	0	1	0	3
感染性関節障害	9	8	1	0	0	0	0	0	0
炎症性多発性関節障害	16	16	0	0	0	0	0	0	0
関節症	55	50	0	0	5	0	0	0	0
その他の関節障害	15	14	0	0	1	0	0	0	0
全身性結合組織障害	27	27	0	0	0	0	0	0	0
変形性脊柱障害	17	16	0	0	1	0	0	0	0
脊椎障害	95	94	0	0	0	0	0	0	1
その他の脊柱障害	51	50	0	0	1	0	0	0	0
筋障害	8	6	0	0	0	0	0	0	2
滑膜及び腱の障害	5	5	0	0	0	0	0	0	0
その他の軟部組織障害	6	6	0	0	0	0	0	0	0
骨の密度及び構造の障害	11	10	0	0	0	0	1	0	0
その他の骨障害	5	4	0	0	1	0	0	0	0
軟骨障害	2	2	0	0	0	0	0	0	0
筋骨格系及び結合組織のその他の障害	2	2	0	0	0	0	0	0	0

第 86 表 「腎尿路性器系の疾患(中分類)」性別患者数

中分類 \ 性別	計	男	女
合 計	481	219	262
糸球体疾患	43	18	25
腎尿細管間質性疾患	107	50	57
腎不全	66	50	16
尿路結石症	77	41	36
腎及び尿管のその他の障害	10	4	6
尿路系のその他の疾患	43	19	24
男性生殖器の疾患	35	35	0
乳房の障害	16	0	16
女性骨盤臓器の炎症性疾患	11	0	11
女性生殖器の非炎症性障害	70	0	70
腎尿路生殖器系のその他の障害	3	2	1

第 87 表 「腎尿路性器系の疾患(中分類)」性別患者数(実患者数)

中分類 \ 性別	計	男	女
合 計	368	166	202
糸球体疾患	36	17	19
腎尿細管間質性疾患	66	31	35
腎不全	51	37	14
尿路結石症	49	31	18
腎及び尿管のその他の障害	8	3	5
尿路系のその他の疾患	34	13	21
男性生殖器の疾患	32	32	0
乳房の障害	13	0	13
女性骨盤臓器の炎症性疾患	9	0	9
女性生殖器の非炎症性障害	67	0	67
腎尿路生殖器系のその他の障害	3	2	1

第 88 表 「腎尿路性器系の疾患(中分類)」在院死亡患者数

中分類 \ 性別	計	男	女
合 計	5	1	4
糸球体疾患	0	0	0
腎尿細管間質性疾患	1	0	1
腎不全	3	1	2
尿路結石症	0	0	0
腎及び尿管のその他の障害	0	0	0
尿路系のその他の疾患	1	0	1
男性生殖器の疾患	0	0	0
乳房の障害	0	0	0
女性骨盤臓器の炎症性疾患	0	0	0
女性生殖器の非炎症性障害	0	0	0
腎尿路生殖器系のその他の障害	0	0	0

第 89 表 「腎尿路性器系の疾患(中分類)」在院日数別患者数

中分類 \ 日数	計	1～8日	～15日	～1月	～3月	～6月	～1年	～2年
合 計	481	343	77	37	17	7	0	0
糸球体疾患	43	18	5	9	5	6	0	0
腎尿細管間質性疾患	107	95	9	2	0	1	0	0
腎不全	66	16	24	14	12	0	0	0
尿路結石症	77	73	3	1	0	0	0	0
腎及び尿管のその他の障害	10	7	2	1	0	0	0	0
尿路系のその他の疾患	43	24	10	9	0	0	0	0
男性生殖器の疾患	35	34	1	0	0	0	0	0
乳房の障害	16	16	0	0	0	0	0	0
女性骨盤臓器の炎症性疾患	11	7	4	0	0	0	0	0
女性生殖器の非炎症性障害	70	51	18	1	0	0	0	0
腎尿路生殖器系のその他の障害	3	2	1	0	0	0	0	0

第 90 表 「内分泌、栄養および代謝疾患(中分類)」年齢階級別患者数

中分類 \ 年齢	計	0歳 ～4歳	5歳 ～9歳	10歳 ～14歳	15歳 ～19歳	20歳 ～29歳	30歳 ～39歳	40歳 ～49歳	50歳 ～59歳	60歳 ～69歳	70歳 ～79歳	80歳 以上
合 計	481	18	4	6	5	19	49	48	59	100	88	85
糸球体疾患	43	2	1	0	0	6	3	5	2	10	7	7
腎尿細管間質性疾患	107	9	3	1	1	1	6	5	20	27	18	16
腎不全	66	0	0	0	0	2	5	1	7	13	17	21
尿路結石症	77	0	0	0	0	0	8	7	11	17	17	17
腎及び尿管のその他の障害	10	0	0	0	0	0	2	1	3	4	0	0
尿路系のその他の疾患	43	7	0	3	0	1	0	2	5	4	6	15
男性生殖器の疾患	35	0	0	2	1	1	0	1	1	11	12	6
乳房の障害	16	0	0	0	2	1	3	6	0	4	0	0
女性骨盤臓器の炎症性疾患	11	0	0	0	0	0	4	4	2	1	0	0
女性生殖器の非炎症性障害	70	0	0	0	1	7	17	16	8	8	10	3
腎尿路生殖器系のその他の障害	3	0	0	0	0	0	1	0	0	1	1	0

第 91 表 「腎尿路性器系の疾患(中分類)」医療圏別患者数

中分類 \ 医療圏	計	魚沼	新潟	上越	中越	下越	県央	佐渡	県外
合 計	481	473	0	0	7	0	0	0	1
糸球体疾患	43	43	0	0	0	0	0	0	0
腎尿細管間質性疾患	107	106	0	0	1	0	0	0	0
腎不全	66	65	0	0	1	0	0	0	0
尿路結石症	77	76	0	0	0	0	0	0	1
腎及び尿管のその他の障害	10	10	0	0	0	0	0	0	0
尿路系のその他の疾患	43	40	0	0	3	0	0	0	0
男性生殖器の疾患	35	34	0	0	1	0	0	0	0
乳房の障害	16	16	0	0	0	0	0	0	0
女性骨盤臓器の炎症性疾患	11	11	0	0	0	0	0	0	0
女性生殖器の非炎症性障害	70	69	0	0	1	0	0	0	0
腎尿路生殖器系のその他の障害	3	3	0	0	0	0	0	0	0

第 92 表 「妊娠、分娩及び産じょく(中分類)」性別患者数

中分類 \ 性別	計	男	女
合 計	908	0	908
自然流産	6	0	6
医学的人工流産	16	0	16
その他の流産に終わった妊娠	26	0	26
妊娠、分娩および産じょく<褥>における浮腫、タンパク<蛋白>尿および高血圧性障害	9	0	9
前置胎盤、(常位)胎盤早期剥離および分娩前出血	6	0	6
胎児および羊膜腔に関連するその他の母体のケアならびに予想される分娩の諸問題	180	0	180
分娩停止	6	0	6
分娩後出血	0	0	0
妊娠および分娩のその他の合併症	116	0	116
単胎自然分娩	540	0	540
主として産じょく<褥>に関連する合併症およびその他の産科的病態、他に分類されないもの	3	0	3

第 93 表 「妊娠、分娩及び産じょく(中分類)」性別患者数(実患者数)

中分類 \ 性別	計	男	女
合 計	816	0	816
自然流産	6	0	6
医学的人工流産	16	0	16
その他の流産に終わった妊娠	23	0	23
妊娠、分娩および産じょく<褥>における浮腫、タンパク<蛋白>尿および高血圧性障害	7	0	7
前置胎盤、(常位)胎盤早期剥離および分娩前出血	4	0	4
胎児および羊膜腔に関連するその他の母体のケアならびに予想される分娩の諸問題	161	0	161
分娩停止	5	0	5
分娩後出血	0	0	0
妊娠および分娩のその他の合併症	101	0	101
単胎自然分娩	490	0	490
主として産じょく<褥>に関連する合併症およびその他の産科的病態、他に分類されないもの	3	0	3

第 94 表 「妊娠、分娩及び産じょく(中分類)」在院死亡患者数

中分類 \ 性別	計	男	女
合 計	0	0	0
自然流産	0	0	0
医学的人工流産	0	0	0
その他の流産に終わった妊娠	0	0	0
妊娠、分娩および産じょく<褥>における浮腫、タンパク<蛋白>尿および高血圧性障害	0	0	0
前置胎盤、(常位)胎盤早期剥離および分娩前出血	0	0	0
胎児および羊膜腔に関連するその他の母体のケアならびに予想される分娩の諸問題	0	0	0
分娩停止	0	0	0
分娩後出血	0	0	0
妊娠および分娩のその他の合併症	0	0	0
単胎自然分娩	0	0	0
主として産じょく<褥>に関連する合併症およびその他の産科的病態、他に分類されないもの	0	0	0

第 95 表 「妊娠、分娩及び産じょく(中分類)」在院日数別患者数

中分類 \ 日数	計	1～8日	～15日	～1月	～3月	～6月	～1年	～2年
合 計	908	680	175	29	23	1	0	0
自然流産	6	6	0	0	0	0	0	0
医学的人工流産	16	16	0	0	0	0	0	0
その他の流産に終わった妊娠	26	25	1	0	0	0	0	0
妊娠、分娩および産じょく<褥>における浮腫、タンパク<蛋白>尿および高血圧性障害	9	2	4	2	1	0	0	0
前置胎盤、(常位)胎盤早期剥離および分娩前出血	6	0	4	2	0	0	0	0
胎児および羊膜腔に関連するその他の母体のケアならびに予想される分娩の諸問題	180	50	98	12	19	1	0	0
分娩停止	6	1	5	0	0	0	0	0
分娩後出血	0	0	0	0	0	0	0	0
妊娠および分娩のその他の合併症	116	69	34	11	2	0	0	0
単胎自然分娩	540	509	29	1	1	0	0	0
主として産じょく<褥>に関連する合併症およびその他の産科的病態、他に分類されないもの	3	2	0	1	0	0	0	0

第 96 表 「妊娠、分娩及び産じょく(中分類)」年齢階級別別患者数

中分類 \ 年齢	計	0歳 ～4歳	5歳 ～9歳	10歳 ～14歳	15歳 ～19歳	20歳 ～29歳	30歳 ～39歳	40歳 ～49歳	50歳 ～59歳	60歳 ～69歳	70歳 ～79歳	80歳 以上
合 計	908	0	0	0	11	309	541	47	0	0	0	0
自然流産	6	0	0	0	0	2	4	0	0	0	0	0
医学的人工流産	16	0	0	0	1	4	9	2	0	0	0	0
その他の流産に終わった妊娠	26	0	0	0	0	14	10	2	0	0	0	0
妊娠、分娩および産じょく<褥>における浮腫、タンパク<蛋白>尿および高血圧性障害	9	0	0	0	0	2	4	3	0	0	0	0
前置胎盤、(常位)胎盤早期剥離および分娩前出血	6	0	0	0	0	1	4	1	0	0	0	0
胎児および羊膜腔に関連するその他の母体のケアならびに予想される分娩の諸問題	180	0	0	0	4	44	121	11	0	0	0	0
分娩停止	6	0	0	0	0	2	3	1	0	0	0	0
分娩後出血	0	0	0	0	0	0	0	0	0	0	0	0
妊娠および分娩のその他の合併症	116	0	0	0	1	34	74	7	0	0	0	0
単胎自然分娩	540	0	0	0	5	204	311	20	0	0	0	0
主として産じょく<褥>に関連する合併症およびその他の産科的病態、他に分類されないもの	3	0	0	0	0	2	1	0	0	0	0	0

第 97 表 「妊娠、分娩及び産じょく(中分類)」医療圏別患者数

中分類 \ 医療圏	計	魚沼	新潟	上越	中越	下越	県央	佐渡	県外
合 計	908	650	27	9	35	3	2	1	181
自然流産	6	5	0	0	0	0	0	0	1
医学的人工流産	16	15	0	0	0	0	0	0	1
その他の流産に終わった妊娠	26	24	0	0	1	0	1	0	0
妊娠、分娩および産じょく<褥>における浮腫、タンパク<蛋白>尿および高血圧性障害	9	8	0	0	0	0	1	0	0
前置胎盤、(常位)胎盤早期剥離および分娩前出血	6	4	0	0	0	0	0	0	2
胎児および羊膜腔に関連するその他の母体のケアならびに予想される分娩の諸問題	180	136	2	1	9	1	0	0	31
分娩停止	6	5	0	0	0	0	0	0	1
分娩後出血	0	0	0	0	0	0	0	0	0
妊娠および分娩のその他の合併症	116	81	6	1	6	1	0	0	21
単胎自然分娩	540	370	19	6	19	1	0	1	124
主として産じょく<褥>に関連する合併症およびその他の産科的病態、他に分類されないもの	3	2	0	1	0	0	0	0	0

第 98 表 「周産期に発生した病態(中分類)」性別患者数

中分類 \ 性別	計	男	女
合 計	202	116	86
母体側要因並びに妊娠及び分娩の合併症により影響を受けた胎児及び新生児	1	0	1
妊娠期間及び胎児発育に関連する障害	53	32	21
出産外傷	0	0	0
周産期に特異的な呼吸障害及び心血管障害	49	29	20
周産期に特異的な感染症	4	2	2
胎児及び新生児の出血性障害及び血液障害	83	48	35
胎児及び新生児に特異的な一過性の内分泌障害及び代謝障害	4	0	4
胎児及び新生児の消化器系障害	0	0	0
胎児及び新生児の外皮及び体温調節に関連する病態	3	2	1
周産期に発生したその他の障害	5	3	2

第 99 表 「周産期に発生した病態(中分類)」性別患者数(実患者数)

中分類 \ 性別	計	男	女
合 計	196	113	83
母体側要因並びに妊娠及び分娩の合併症により影響を受けた胎児及び新生児	1	0	1
妊娠期間及び胎児発育に関連する障害	52	31	21
出産外傷	0	0	0
周産期に特異的な呼吸障害及び心血管障害	49	29	20
周産期に特異的な感染症	4	2	2
胎児及び新生児の出血性障害及び血液障害	79	47	32
胎児及び新生児に特異的な一過性の内分泌障害及び代謝障害	4	0	4
胎児及び新生児の消化器系障害	0	0	0
胎児及び新生児の外皮及び体温調節に関連する病態	2	1	1
周産期に発生したその他の障害	5	3	2

第 100 表 「周産期に発生した病態(中分類)」在院死亡患者数

	計	男	女
合 計	0	0	0
母体側要因並びに妊娠及び分娩の合併症により影響を受けた胎児及び新生児	0	0	0
妊娠期間及び胎児発育に関連する障害	0	0	0
出産外傷	0	0	0
周産期に特異的な呼吸障害及び心血管障害	0	0	0
周産期に特異的な感染症	0	0	0
胎児及び新生児の出血性障害及び血液障害	0	0	0
胎児及び新生児に特異的な一過性の内分泌障害及び代謝障害	0	0	0
胎児及び新生児の消化器系障害	0	0	0
胎児及び新生児の外皮及び体温調節に関連する病態	0	0	0
周産期に発生したその他の障害	0	0	0

第 101 表 「周産期に発生した病態(中分類)」在院日数別患者数

中分類 \ 日数	計	1～8日	～15日	～1月	～3月	～6月	～1年	～2年
合 計	202	133	35	20	14	0	0	0
母体側要因並びに妊娠及び分娩の合併症により影響を受けた胎児及び新生児	1	0	1	0	0	0	0	0
妊娠期間及び胎児発育に関連する障害	53	12	11	16	14	0	0	0
出産外傷	0	0	0	0	0	0	0	0
周産期に特異的な呼吸障害及び心血管障害	49	28	18	3	0	0	0	0
周産期に特異的な感染症	4	1	3	0	0	0	0	0
胎児及び新生児の出血性障害及び血液障害	83	83	0	0	0	0	0	0
胎児及び新生児に特異的な一過性の内分泌障害及び代謝障害	4	3	0	1	0	0	0	0
胎児及び新生児の消化器系障害	0	0	0	0	0	0	0	0
胎児及び新生児の外皮及び体温調節に関連する病態	3	3	0	0	0	0	0	0
周産期に発生したその他の障害	5	3	2	0	0	0	0	0

第 102 表 「周産期に発生した病態(中分類)」年齢階級別患者数

中分類 \ 年齢	計	0歳 ～4歳	5歳 ～9歳	10歳 ～14歳	15歳 ～19歳	20歳 ～29歳	30歳 ～39歳	40歳 ～49歳	50歳 ～59歳	60歳 ～69歳	70歳 ～79歳	80歳 以上
合 計	202	199	1	0	0	1	1	0	0	0	0	0
母体側要因並びに妊娠及び分娩の合併症により影響を受けた胎児及び新生児	1	0	0	0	0	0	1	0	0	0	0	0
妊娠期間及び胎児発育に関連する障害	53	52	0	0	0	1	0	0	0	0	0	0
出産外傷	0	0	0	0	0	0	0	0	0	0	0	0
周産期に特異的な呼吸障害及び心血管障害	49	49	0	0	0	0	0	0	0	0	0	0
周産期に特異的な感染症	4	4	0	0	0	0	0	0	0	0	0	0
胎児及び新生児の出血性障害及び血液障害	83	83	0	0	0	0	0	0	0	0	0	0
胎児及び新生児に特異的な一過性の内分泌障害及び代謝障害	4	4	0	0	0	0	0	0	0	0	0	0
胎児及び新生児の消化器系障害	0	0	0	0	0	0	0	0	0	0	0	0
胎児及び新生児の外皮及び体温調節に関連する病態	3	3	0	0	0	0	0	0	0	0	0	0
周産期に発生したその他の障害	5	4	1	0	0	0	0	0	0	0	0	0

第 103 表 「周産期に発生した病態(中分類)」医療圏別患者数

医療圏 中分類	計	魚沼	新潟	上越	中越	下越	県央	佐渡	県外
合 計	202	141	9	1	9	1	1	0	40
母体側要因並びに妊娠及び分娩の合併症により影響を受けた胎児及び新生児	1	0	0	0	0	0	0	0	1
妊娠期間及び胎児発育に関連する障害	53	42	0	1	3	0	0	0	7
出産外傷	0	0	0	0	0	0	0	0	0
周産期に特異的な呼吸障害及び心血管障害	49	32	2	0	3	0	0	0	12
周産期に特異的な感染症	4	2	0	0	0	0	0	0	2
胎児及び新生児の出血性障害及び血液障害	83	55	7	0	3	1	0	0	17
胎児及び新生児に特異的な一過性の内分泌障害及び代謝障害	4	4	0	0	0	0	0	0	0
胎児及び新生児の消化器系障害	0	0	0	0	0	0	0	0	0
胎児及び新生児の外皮及び体温調節に関連する病態	3	3	0	0	0	0	0	0	0
周産期に発生したその他の障害	5	3	0	0	0	0	1	0	1

第 104 表 「先天奇形、変形および染色体異常(中分類)」性別患者数

中分類 \ 性別	計	男	女
合 計	23	14	9
神経系の先天奇形	2	0	2
眼、耳、顔面及び頸部の先天奇形	5	3	2
循環器系の先天奇形	1	1	0
呼吸器系の先天奇形	1	1	0
唇裂及び口蓋裂	1	0	1
消化器系のその他の先天奇形	4	4	0
生殖器の先天奇形	2	2	0
腎尿路系の先天奇形	4	2	2
筋骨格系の先天奇形及び変形	0	0	0
その他の先天奇形	1	0	1
染色体異常、他に分類されないもの	2	1	1

第 105 表 「先天奇形、変形および染色体異常(中分類)31」性別患者数(実患者数)

中分類 \ 性別	計	男	女
合 計	17	9	8
神経系の先天奇形	2	0	2
眼、耳、顔面及び頸部の先天奇形	3	1	2
循環器系の先天奇形	1	1	0
呼吸器系の先天奇形	1	1	0
唇裂及び口蓋裂	1	0	1
消化器系のその他の先天奇形	1	1	0
生殖器の先天奇形	2	2	0
腎尿路系の先天奇形	4	2	2
筋骨格系の先天奇形及び変形	0	0	0
その他の先天奇形	1	0	1
染色体異常、他に分類されないもの	1	1	0

第 106 表 「先天奇形、変形および染色体異常(中分類)」在院死亡患者数

中分類 \ 性別	計	男	女
合 計	0	0	0
神経系の先天奇形	0	0	0
眼、耳、顔面及び頸部の先天奇形	0	0	0
循環器系の先天奇形	0	0	0
呼吸器系の先天奇形	0	0	0
唇裂及び口蓋裂	0	0	0
消化器系のその他の先天奇形	0	0	0
生殖器の先天奇形	0	0	0
腎尿路系の先天奇形	0	0	0
筋骨格系の先天奇形及び変形	0	0	0
その他の先天奇形	0	0	0
染色体異常、他に分類されないもの	0	0	0

第 107 表 「先天奇形、変形および染色体異常(中分類)」在院日数別患者数

中分類 \ 日数	計	1～8日	～15日	～1月	～3月	～6月	～1年	～2年
合 計	23	17	3	2	1	0	0	0
神経系の先天奇形	2	2	0	0	0	0	0	0
眼、耳、顔面及び頸部の先天奇形	5	4	0	1	0	0	0	0
循環器系の先天奇形	1	0	0	0	1	0	0	0
呼吸器系の先天奇形	1	1	0	0	0	0	0	0
唇裂及び口蓋裂	1	1	0	0	0	0	0	0
消化器系のその他の先天奇形	4	3	1	0	0	0	0	0
生殖器の先天奇形	2	2	0	0	0	0	0	0
腎尿路系の先天奇形	4	3	1	0	0	0	0	0
筋骨格系の先天奇形及び変形	0	0	0	0	0	0	0	0
その他の先天奇形	1	0	1	0	0	0	0	0
染色体異常、他に分類されないもの	2	1	0	1	0	0	0	0

第 108 表 「先天奇形、変形および染色体異常(中分類)」年齢階級別患者数

中分類	年齢	計	0歳 ～4歳	5歳 ～9歳	10歳 ～14歳	15歳 ～19歳	20歳 ～29歳	30歳 ～39歳	40歳 ～49歳	50歳 ～59歳	60歳 ～69歳	70歳 ～79歳	80歳 以上
合 計		23	12	1	1	0	1	0	2	3	3	0	0
神経系の先天奇形		2	2	0	0	0	0	0	0	0	0	0	0
眼、耳、顔面及び頸部の先天奇形		5	0	1	1	0	1	0	2	0	0	0	0
循環器系の先天奇形		1	0	0	0	0	0	0	0	0	1	0	0
呼吸器系の先天奇形		1	1	0	0	0	0	0	0	0	0	0	0
唇裂及び口蓋裂		1	1	0	0	0	0	0	0	0	0	0	0
消化器系のその他の先天奇形		4	1	0	0	0	0	0	0	3	0	0	0
生殖器の先天奇形		2	2	0	0	0	0	0	0	0	0	0	0
腎尿路系の先天奇形		4	2	0	0	0	0	0	0	0	2	0	0
筋骨格系の先天奇形及び変形		0	0	0	0	0	0	0	0	0	0	0	0
その他の先天奇形		1	1	0	0	0	0	0	0	0	0	0	0
染色体異常、他に分類されないもの		2	2	0	0	0	0	0	0	0	0	0	0

第 109 表 「先天奇形、変形および染色体異常(中分類)」医療圏別患者数

中分類 \ 医療圏	計	魚沼	新潟	上越	中越	下越	県央	佐渡	県外
合 計	23	21	1	0	0	0	0	0	1
神経系の先天奇形	2	1	1	0	0	0	0	0	0
眼、耳、顔面及び頸部の先天奇形	5	5	0	0	0	0	0	0	0
循環器系の先天奇形	1	1	0	0	0	0	0	0	0
呼吸器系の先天奇形	1	1	0	0	0	0	0	0	0
唇裂及び口蓋裂	1	1	0	0	0	0	0	0	0
消化器系のその他の先天奇形	4	4	0	0	0	0	0	0	0
生殖器の先天奇形	2	2	0	0	0	0	0	0	0
腎尿路系の先天奇形	4	3	0	0	0	0	0	0	1
筋骨格系の先天奇形及び変形	0	0	0	0	0	0	0	0	0
その他の先天奇形	1	1	0	0	0	0	0	0	0
染色体異常、他に分類されないもの	2	2	0	0	0	0	0	0	0

第 110 表 「症状、徴候および異常臨床所見・異常検査所見で他に分類されないもの(中分類)」
性別患者数

中分類 \ 性別	計	男	女
合 計	155	94	61
循環器系及び呼吸器系に関する症状及び徴候	21	18	3
消化器系及び腹部に関する症状及び徴候	15	8	7
皮膚及び皮下組織に関する症状及び徴候	2	0	2
神経系及び筋骨格系に関する症状及び徴候	1	1	0
腎尿路系に関する症状及び徴候	2	2	0
認識、知覚、情緒状態及び行動に関する症状及び徴候	21	8	13
言語及び音声に関する症状及び徴候	0	0	0
全身症状及び徴候	83	49	34
血液検査の異常所見、診断名の記載がないもの	2	1	1
尿検査の異常所見、診断名の記載がないもの	0	0	0
その他の体液、検体<材料>及び組織の検査の異常所見、診断名の記載がないもの	0	0	0
画像診断及び機能検査における異常所見、診断名の記載がないもの	7	6	1
診断名不明確及び原因不明の死亡	1	1	0

第 111 表 「症状、徴候および異常臨床所見・異常検査所見で他に分類されないもの(中分類)」
性別患者数(実患者数)

中分類 \ 性別	計	男	女
合 計	125	77	48
循環器系及び呼吸器系に関する症状及び徴候	20	17	3
消化器系及び腹部に関する症状及び徴候	12	6	6
皮膚及び皮下組織に関する症状及び徴候	2	0	2
神経系及び筋骨格系に関する症状及び徴候	1	1	0
腎尿路系に関する症状及び徴候	2	2	0
認識、知覚、情緒状態及び行動に関する症状及び徴候	16	6	10
言語及び音声に関する症状及び徴候	0	0	0
全身症状及び徴候	66	40	26
血液検査の異常所見、診断名の記載がないもの	0	0	0
尿検査の異常所見、診断名の記載がないもの	0	0	0
その他の体液、検体<材料>及び組織の検査の異常所見、診断名の記載がないもの	0	0	0
画像診断及び機能検査における異常所見、診断名の記載がないもの	5	4	1
診断名不明確及び原因不明の死亡	1	1	0

第 112 表 「症状、徴候および異常臨床所見・異常検査所見で他に分類されないもの(中分類)」
 在院死亡患者数

中分類 \ 性別	計	男	女
合 計	9	6	3
循環器系及び呼吸器系に関する症状及び徴候	2	1	1
消化器系及び腹部に関する症状及び徴候	0	0	0
皮膚及び皮下組織に関する症状及び徴候	0	0	0
神経系及び筋骨格系に関する症状及び徴候	0	0	0
腎尿路系に関する症状及び徴候	0	0	0
認識、知覚、情緒状態及び行動に関する症状及び徴候	1	1	0
言語及び音声に関する症状及び徴候	0	0	0
全身症状及び徴候	5	3	2
血液検査の異常所見、診断名の記載がないもの	0	0	0
尿検査の異常所見、診断名の記載がないもの	0	0	0
その他の体液、検体<材料>及び組織の検査の異常所見、診断名の記載がないもの	0	0	0
画像診断及び機能検査における異常所見、診断名の記載がないもの	0	0	0
診断名不明確及び原因不明の死亡	1	1	0

第 113 表 「症状、徴候および異常臨床所見・異常検査所見で他に分類されないもの(中分類)」
在院日数別患者数

中分類 \ 日数	計	1～8日	～15日	～1月	～3月	～6月	～1年	～2年
合 計	155	120	15	14	6	0	0	0
循環器系及び呼吸器系に関する症状及び徴候	21	14	1	5	1	0	0	0
消化器系及び腹部に関する症状及び徴候	15	12	0	2	1	0	0	0
皮膚及び皮下組織に関する症状及び徴候	2	2	0	0	0	0	0	0
神経系及び筋骨格系に関する症状及び徴候	1	1	0	0	0	0	0	0
腎尿路系に関する症状及び徴候	2	1	1	0	0	0	0	0
認識、知覚、情緒状態及び行動に関する症状及び徴候	21	15	3	3	0	0	0	0
言語及び音声に関する症状及び徴候	0	0	0	0	0	0	0	0
全身症状及び徴候	83	65	10	4	4	0	0	0
血液検査の異常所見、診断名の記載がないもの	2	2	0	0	0	0	0	0
尿検査の異常所見、診断名の記載がないもの	0	0	0	0	0	0	0	0
その他の体液、検体<材料>及び組織の検査の異常所見、診断名の記載がないもの	0	0	0	0	0	0	0	0
画像診断及び機能検査における異常所見、診断名の記載がないもの	7	7	0	0	0	0	0	0
診断名不明確及び原因不明の死亡	1	1	0	0	0	0	0	0

第 114 表 「症状、徴候および異常臨床所見・異常検査所見で他に分類されないもの(中分類)」
年齢階級別患者数

中分類 \ 年齢	計	0歳 ～4歳	5歳 ～9歳	10歳 ～14歳	15歳 ～19歳	20歳 ～29歳	30歳 ～39歳	40歳 ～49歳	50歳 ～59歳	60歳 ～69歳	70歳 ～79歳	80歳 以上
合 計	155	36	6	4	5	6	2	4	11	20	30	31
循環器系及び呼吸器系に関する症状及び徴候	21	1	0	0	0	0	0	1	4	4	4	7
消化器系及び腹部に関する症状及び徴候	15	1	2	0	1	2	0	0	0	2	3	4
皮膚及び皮下組織に関する症状及び徴候	2	0	0	0	0	0	0	0	0	0	2	0
神経系及び筋骨格系に関する症状及び徴候	1	0	0	0	0	0	0	0	0	1	0	0
腎尿路系に関する症状及び徴候	2	0	0	0	0	0	0	0	0	1	0	1
認識、知覚、情緒状態及び行動に関する症状及び徴候	21	0	0	1	1	0	1	2	3	5	5	3
言語及び音声に関する症状及び徴候	0	0	0	0	0	0	0	0	0	0	0	0
全身症状及び徴候	83	34	4	3	3	4	1	1	2	6	11	14
血液検査の異常所見、診断名の記載がないもの	2	0	0	0	0	0	0	0	0	0	2	0
尿検査の異常所見、診断名の記載がないもの	0	0	0	0	0	0	0	0	0	0	0	0
その他の体液、検体<材料>及び組織の検査の異常所見、診断名の記載がないもの	0	0	0	0	0	0	0	0	0	0	0	0
画像診断及び機能検査における異常所見、診断名の記載がないもの	7	0	0	0	0	0	0	0	1	1	3	2
診断名不明確及び原因不明の死亡	1	0	0	0	0	0	0	0	1	0	0	0

第 115 表 「症状、徴候および異常臨床所見・異常検査所見で他に分類されないもの(中分類)」
医療圏別患者数

中分類 \ 医療圏	計	魚沼	新潟	上越	中越	下越	県央	佐渡	県外
合 計	155	146	1	0	2	0	0	0	6
循環器系及び呼吸器系に関する症状及び徴候	21	19	0	0	1	0	0	0	1
消化器系及び腹部に関する症状及び徴候	15	13	0	0	1	0	0	0	1
皮膚及び皮下組織に関する症状及び徴候	2	2	0	0	0	0	0	0	0
神経系及び筋骨格系に関する症状及び徴候	1	1	0	0	0	0	0	0	0
腎尿路系に関する症状及び徴候	2	2	0	0	0	0	0	0	0
認識、知覚、情緒状態及び行動に関する症状及び徴候	21	18	0	0	0	0	0	0	3
言語及び音声に関する症状及び徴候	0	0	0	0	0	0	0	0	0
全身症状及び徴候	83	81	1	0	0	0	0	0	1
血液検査の異常所見、診断名の記載がないもの	2	2	0	0	0	0	0	0	0
尿検査の異常所見、診断名の記載がないもの	0	0	0	0	0	0	0	0	0
その他の体液、検体<材料>及び組織の検査の異常所見、診断名の記載がないもの	0	0	0	0	0	0	0	0	0
画像診断及び機能検査における異常所見、診断名の記載がないもの	7	7	0	0	0	0	0	0	0
診断名不明確及び原因不明の死亡	1	1	0	0	0	0	0	0	0

第 116 表 「損害、中毒およびその他の外因の影響(中分類)」性別患者数

中分類 \ 性別	計	男	女
合 計	743	427	316
頭蓋骨および顔面骨の骨折	9	6	3
頸部、胸部<郭>又は骨盤の骨折	73	48	25
大腿骨骨折	126	34	92
その他の(四)肢骨の骨折	171	117	54
多部位の骨折	2	1	1
明示された部位および多部位の脱臼、捻挫およびストレイン	22	6	16
眼球および眼窩の損傷	1	1	0
頭蓋内損傷	82	58	24
その他の内臓の損傷	27	19	8
明示された部位および多部位の挫滅損傷および外傷性切断	7	7	0
明示された部位、部位不明および多部位のその他の損傷	70	39	31
自然開口部からの異物侵入の作用	9	8	1
熱傷および腐食	5	3	2
薬物および生物学的製剤による中毒	12	4	8
薬用を主としない物質の毒作用	8	4	4
虐待症候群	0	0	0
外因のその他および詳細不明の作用	47	32	15
外傷の早期合併症ならびに外科的および内科的ケアの合併症、他に分類されないもの	71	39	32
損傷、中毒およびその他の外因による影響の続発・後遺症	1	1	0

第 117 表 「損害、中毒およびその他の外因の影響(中分類)」性別患者数(実患者数)

中分類 \ 性別	計	男	女
合 計	661	378	283
頭蓋骨および顔面骨の骨折	9	6	3
頸部、胸部<郭>又は骨盤の骨折	70	46	24
大腿骨骨折	123	33	90
その他の(四)肢骨の骨折	150	104	46
多部位の骨折	1	1	0
明示された部位および多部位の脱臼、捻挫およびストレイン	20	6	14
眼球および眼窩の損傷	1	1	0
頭蓋内損傷	71	48	23
その他の内臓の損傷	24	18	6
明示された部位および多部位の挫滅損傷および外傷性切断	7	7	0
明示された部位、部位不明および多部位のその他の損傷	67	38	29
自然開口部からの異物侵入の作用	7	7	0
熱傷および腐食	5	3	2
薬物および生物学的製剤による中毒	9	2	7
薬用を主としない物質の毒作用	8	4	4
虐待症候群	0	0	0
外因のその他および詳細不明の作用	44	30	14
外傷の早期合併症ならびに外科的および内科的ケアの合併症、他に分類されないもの	44	23	21
損傷、中毒およびその他の外因による影響の続発・後遺症	1	1	0

第 118 表 「損害、中毒およびその他の外因の影響(中分類)」在院死亡患者

中分類 \ 性別	計	男	女
合 計	33	20	13
頭蓋骨および顔面骨の骨折	0	0	0
頸部、胸部<郭>又は骨盤の骨折	0	0	0
大腿骨骨折	0	0	0
その他の(四)肢骨の骨折	0	0	0
多部位の骨折	0	0	0
明示された部位および多部位の脱臼、捻挫およびストレイン	0	0	0
眼球および眼窩の損傷	0	0	0
頭蓋内損傷	11	7	4
その他の内臓の損傷	0	0	0
明示された部位および多部位の挫滅損傷および外傷性切断	0	0	0
明示された部位、部位不明および多部位のその他の損傷	5	1	4
自然開口部からの異物侵入の作用	5	5	0
熱傷および腐食	0	0	0
薬物および生物学的製剤による中毒	0	0	0
薬用を主としない物質の毒作用	1	1	0
虐待症候群	0	0	0
外因のその他および詳細不明の作用	11	6	5
外傷の早期合併症ならびに外科的および内科的ケアの合併症、他に分類されないもの	0	0	0
損傷、中毒およびその他の外因による影響の続発・後遺症	0	0	0

第 119 表 「損害、中毒およびその他の外因の影響(中分類)」在院日数別患者数

中分類 \ 日数	計	1～8日	～15日	～1月	～3月	～6月	～1年	～2年
合 計	743	379	131	155	70	7	1	0
頭蓋骨および顔面骨の骨折	9	5	1	2	1	0	0	0
頸部、胸部<郭>又は骨盤の骨折	73	32	18	12	10	1	0	0
大腿骨骨折	126	12	33	67	12	2	0	0
その他の(四)肢骨の骨折	171	108	19	27	15	2	0	0
多部位の骨折	2	0	0	1	1	0	0	0
明示された部位および多部位の脱臼、捻挫およびストレイン	22	15	4	3	0	0	0	0
眼球および眼窩の損傷	1	0	1	0	0	0	0	0
頭蓋内損傷	82	28	27	14	12	1	0	0
その他の内臓の損傷	27	15	10	2	0	0	0	0
明示された部位および多部位の挫滅損傷および外傷性切断	7	2	2	3	0	0	0	0
明示された部位、部位不明および多部位のその他の損傷	70	49	4	8	9	0	0	0
自然開口部からの異物侵入の作用	9	9	0	0	0	0	0	0
熱傷および腐食	5	0	3	0	0	1	1	0
薬物および生物学的製剤による中毒	12	10	0	1	1	0	0	0
薬用を主としない物質の毒作用	8	7	1	0	0	0	0	0
虐待症候群	0	0	0	0	0	0	0	0
外因のその他および詳細不明の作用	47	44	1	1	1	0	0	0
外傷の早期合併症ならびに外科的および内科的ケアの合併症、他に分類されないもの	71	42	7	14	8	0	0	0
損傷、中毒およびその他の外因による影響の続発・後遺症	1	1	0	0	0	0	0	0

第 120 表 「損害、中毒およびその他の外因の影響(中分類)」年齢階級別患者数

中分類 \ 年齢	計	0歳 ～4歳	5歳 ～9歳	10歳 ～14歳	15歳 ～19歳	20歳 ～29歳	30歳 ～39歳	40歳 ～49歳	50歳 ～59歳	60歳 ～69歳	70歳 ～79歳	80歳 以上
合 計	743	22	26	22	26	34	41	63	57	112	129	211
頭蓋骨および顔面骨の骨折	9	2	1	1	1	0	1	2	1	0	0	0
頸部、胸部<郭>又は骨盤の骨折	73	0	1	1	0	2	4	12	3	18	14	18
大腿骨骨折	126	1	0	0	1	2	3	1	6	12	18	82
その他の(四)肢骨の骨折	171	4	15	14	6	9	18	20	21	28	22	14
多部位の骨折	2	0	0	1	0	0	0	0	1	0	0	0
明示された部位および多部位の脱臼、捻挫およびストレイン	22	1	0	0	7	1	0	4	3	6	0	0
眼球および眼窩の損傷	1	0	0	0	0	0	0	0	0	1	0	0
頭蓋内損傷	82	0	2	1	4	1	4	4	4	4	20	38
その他の内臓の損傷	27	0	0	0	2	4	2	0	2	3	9	5
明示された部位および多部位の挫滅損傷および外傷性切断	7	0	0	0	0	1	0	1	1	2	1	1
明示された部位、部位不明および多部位のその他の損傷	70	1	3	2	2	5	2	10	7	10	18	10
自然開口部からの異物侵入の作用	9	0	1	0	0	1	0	1	0	0	1	5
熱傷および腐食	5	2	0	0	0	1	0	0	0	1	1	0
薬物および生物学的製剤による中毒	12	0	0	1	1	2	3	1	0	0	0	4
薬用を主としない物質の毒作用	8	2	1	1	0	0	0	0	0	0	2	2
虐待症候群	0	0	0	0	0	0	0	0	0	0	0	0
外因のその他および詳細不明の作用	47	9	2	0	2	2	0	2	2	8	7	13
外傷の早期合併症ならびに外科的および内科的ケアの合併症、他に分類されないもの	71	0	0	0	0	3	4	4	6	19	16	19
損傷、中毒およびその他の外因による影響の続発・後遺症	1	0	0	0	0	0	0	1	0	0	0	0

第 121 表 「損害、中毒およびその他の外因の影響(中分類)」医療圏別患者数

中分類 \ 医療圏	計	魚沼	新潟	上越	中越	下越	県央	佐渡	県外
合 計	743	657	5	0	15	1	5	0	60
頭蓋骨および顔面骨の骨折	9	6	0	0	1	0	0	0	2
頸部、胸部<郭>又は骨盤の骨折	73	61	2	0	1	0	0	0	9
大腿骨骨折	126	109	1	0	2	0	0	0	14
その他の(四)肢骨の骨折	171	156	0	0	4	1	2	0	8
多部位の骨折	2	2	0	0	0	0	0	0	0
明示された部位および多部位の脱臼、捻挫およびストレイン	22	22	0	0	0	0	0	0	0
眼球および眼窩の損傷	1	1	0	0	0	0	0	0	0
頭蓋内損傷	82	74	1	0	1	0	0	0	6
その他の内臓の損傷	27	18	0	0	0	0	0	0	9
明示された部位および多部位の挫滅損傷および外傷性切断	7	4	1	0	1	0	0	0	1
明示された部位、部位不明および多部位のその他の損傷	70	63	0	0	2	0	0	0	5
自然開口部からの異物侵入の作用	9	9	0	0	0	0	0	0	0
熱傷および腐食	5	5	0	0	0	0	0	0	0
薬物および生物学的製剤による中毒	12	12	0	0	0	0	0	0	0
薬用を主としない物質の毒作用	8	7	0	0	0	0	0	0	1
虐待症候群	0	0	0	0	0	0	0	0	0
外因のその他および詳細不明の作用	47	39	0	0	2	0	1	0	5
外傷の早期合併症ならびに外科的および内科的ケアの合併症、他に分類されないもの	71	68	0	0	1	0	2	0	0
損傷、中毒およびその他の外因による影響の続発・後遺症	1	1	0	0	0	0	0	0	0

第 122 表 「健康状態に影響を及ぼす要因および保健サービスの利用(中分類)」
性別患者数

中分類 \ 性別	計	男	女
合 計	23	2	21
検査及び診査のための保健サービスの利用者	0	0	0
伝染病に関連する健康障害をきたす恐れのある者	0	0	0
生殖に関連する環境下での保健サービスの利用者	20	0	20
特定の処置及び保健ケアのための保健サービスの利用者	0	0	0
社会経済的環境及び社会心理的環境に関連する健康障害をきたす恐れのある者	0	0	0
その他の環境下での保健サービスの利用者	0	0	0
家族歴、既往歴及び健康状態に影響をおよぼす特定の状態に関連する健康障害をきたす恐れのある者	3	2	1

第 123 表 「健康状態に影響を及ぼす要因および保健サービスの利用(中分類)」
性別患者数(実患者数)

中分類 \ 性別	計	男	女
合 計	20	2	18
検査及び診査のための保健サービスの利用者	0	0	0
伝染病に関連する健康障害をきたす恐れのある者	0	0	0
生殖に関連する環境下での保健サービスの利用者	18	0	18
特定の処置及び保健ケアのための保健サービスの利用者	0	0	0
社会経済的環境及び社会心理的環境に関連する健康障害をきたす恐れのある者	0	0	0
その他の環境下での保健サービスの利用者	0	0	0
家族歴、既往歴及び健康状態に影響をおよぼす特定の状態に関連する健康障害をきたす恐れのある者	2	2	0

第 124 表 「健康状態に影響を及ぼす要因および保健サービスの利用(中分類)」
 在院死亡患者数

中分類 \ 性別	計	男	女
合 計	0	0	0
検査及び診査のための保健サービスの利用者	0	0	0
伝染病に関連する健康障害をきたす恐れのある者	0	0	0
生殖に関連する環境下での保健サービスの利用者	0	0	0
特定の処置及び保健ケアのための保健サービスの利用者	0	0	0
社会経済的環境及び社会心理的環境に関連する健康障害をきたす恐れのある者	0	0	0
その他の環境下での保健サービスの利用者	0	0	0
家族歴、既往歴及び健康状態に影響をおよぼす特定の状態に関連する健康障害をきたす恐れのある者	0	0	0

第 125 表 「健康状態に影響を及ぼす要因および保健サービスの利用(中分類)」
 在院日数別患者数

中分類 \ 日数	計	1～8日	～15日	～1月	～3月	～6月	～1年	～2年
合 計	23	22	1	0	0	0	0	0
検査及び診査のための保健サービスの利用者	0	0	0	0	0	0	0	0
伝染病に関連する健康障害をきたす恐れのある者	0	0	0	0	0	0	0	0
生殖に関連する環境下での保健サービスの利用者	20	20	0	0	0	0	0	0
特定の処置及び保健ケアのための保健サービスの利用者	0	0	0	0	0	0	0	0
社会経済的環境及び社会心理的環境に関連する健康障害をきたす恐れのある者	0	0	0	0	0	0	0	0
その他の環境下での保健サービスの利用者	0	0	0	0	0	0	0	0
家族歴、既往歴及び健康状態に影響をおよぼす特定の状態に関連する健康障害をきたす恐れのある者	3	2	1	0	0	0	0	0

第 126 表 「健康状態に影響を及ぼす要因および保健サービスの利用(中分類)」
年齢階級別患者数

中分類 \ 年齢	計	0歳 ～4歳	5歳 ～9歳	10歳 ～14歳	15歳 ～19歳	20歳 ～29歳	30歳 ～39歳	40歳 ～49歳	50歳 ～59歳	60歳 ～69歳	70歳 ～79歳	80歳 以上
合 計	23	0	0	0	0	9	7	5	0	1	1	0
検査及び診査のための保健サービスの利用者	0	0	0	0	0	0	0	0	0	0	0	0
伝染病に関連する健康障害をきたす恐れのある者	0	0	0	0	0	0	0	0	0	0	0	0
生殖に関連する環境下での保健サービスの利用者	20	0	0	0	0	8	7	5	0	0	0	0
特定の処置及び保健ケアのための保健サービスの利用者	0	0	0	0	0	0	0	0	0	0	0	0
社会経済的環境及び社会心理的環境に関連する健康障害をきたす恐れのある者	0	0	0	0	0	0	0	0	0	0	0	0
その他の環境下での保健サービスの利用者	0	0	0	0	0	0	0	0	0	0	0	0
家族歴、既往歴及び健康状態に影響をおよぼす特定の状態に関連する健康障害をきたす恐れのある者	3	0	0	0	0	1	0	0	0	1	1	0

第 127 表 「健康状態に影響を及ぼす要因および保健サービスの利用(中分類)」
医療圏別患者数

中分類 \ 医療圏	計	魚沼	新潟	上越	中越	下越	県央	佐渡	県外
合 計	23	22	1	0	0	0	0	0	0
検査及び診査のための保健サービスの利用者	0	0	0	0	0	0	0	0	0
伝染病に関連する健康障害をきたす恐れのある者	0	0	0	0	0	0	0	0	0
生殖に関連する環境下での保健サービスの利用者	20	19	1	0	0	0	0	0	0
特定の処置及び保健ケアのための保健サービスの利用者	0	0	0	0	0	0	0	0	0
社会経済的環境及び社会心理的環境に関連する健康障害をきたす恐れのある者	0	0	0	0	0	0	0	0	0
その他の環境下での保健サービスの利用者	0	0	0	0	0	0	0	0	0
家族歴、既往歴及び健康状態に影響をおよぼす特定の状態に関連する健康障害をきたす恐れのある者	3	3	0	0	0	0	0	0	0

2017年 入院患者疾病統計

〒949-7302 新潟県南魚沼市浦佐 4132 番地
一般財団法人新潟県地域医療推進機構 魚沼基幹病院
TEL 025-777-3200 FAX 025-777-2811
<http://www.uonuma-kan-hospital.jp/>
E-mail:info@ncmi.or.jp