

2019年 入院患者疾病統計

一般財団法人新潟県地域医療推進機構
魚沼基幹病院

凡 例

- 1 本書は2019年(平成31年)1月から12月の間に(入)退院した患者の疾病統計である。
- 2 退院患者数は延数(再入院、院内転科もその都度加算)で計算しているが、「病類別(大分類)性別患者数」、「病類別(大分類)医療圏別患者数」、「病類別(中分類)性別患者数」については実数を併せて計上した。
- 3 実数の計上において、計上分類が複数となる場合は最初に発生した分類に計上した。
- 4 ここに用いた疾病分類は、第10回改定国際疾病分類(ICD-10(2013年版))により行った。

目 次

第1章 入院患者疾病統計の概要

第 1 症例数の多い疾患	1
第 2 年齢階級別患者数	1
第 3 年齢階級別、病類(大分類)別患者数の構成比	2
第 4 症例数の多い悪性新生物<腫瘍>	4

第2章 入院患者疾病統計

[大 分 類]

第 1 表 病類別性別患者数	5
第 2 表 病類別性別患者数(実患者数)	6
第 3 表 病類別在院死亡患者数	7
第 4 表 病類別在院日数別患者数	8
第 5 表 病類別年齢階級別患者数	9
第 6 表 病類別医療圏別患者数	10
第 7 表 病類別医療圏別患者数(実患者数)	11

[中 分 類]

第 8 表 「感染症及び寄生虫症」性別患者数	12
第 9 表 「感染症及び寄生虫症」性別患者数(実患者数)	13
第 10 表 「感染症及び寄生虫症」在院死亡患者数	14
第 11 表 「感染症及び寄生虫症」在院日数別患者数	15
第 12 表 「感染症及び寄生虫症」年齢階級別患者数	16
第 13 表 「感染症及び寄生虫症」医療圏別患者数	17
第 14 表 「新生物<腫瘍>」性別患者数	18
第 15 表 「新生物<腫瘍>」性別患者数(実患者数)	19
第 16 表 「新生物<腫瘍>」在院死亡患者数	20
第 17 表 「新生物<腫瘍>」在院日数別患者数	21
第 18 表 「新生物<腫瘍>」年齢階級別患者数	22
第 19 表 「新生物<腫瘍>」医療圏別患者数	23
第 20 表 「血液及び造血器の疾患並びに免疫機構の障害」性別患者数	24
第 21 表 「血液及び造血器の疾患並びに免疫機構の障害」性別患者数(実患者数)	24
第 22 表 「血液及び造血器の疾患並びに免疫機構の障害」在院死亡患者数	24
第 23 表 「血液及び造血器の疾患並びに免疫機構の障害」在院日数別患者数	25
第 24 表 「血液及び造血器の疾患並びに免疫機構の障害」年齢階級別患者数	25
第 25 表 「血液及び造血器の疾患並びに免疫機構の障害」医療圏別患者数	25

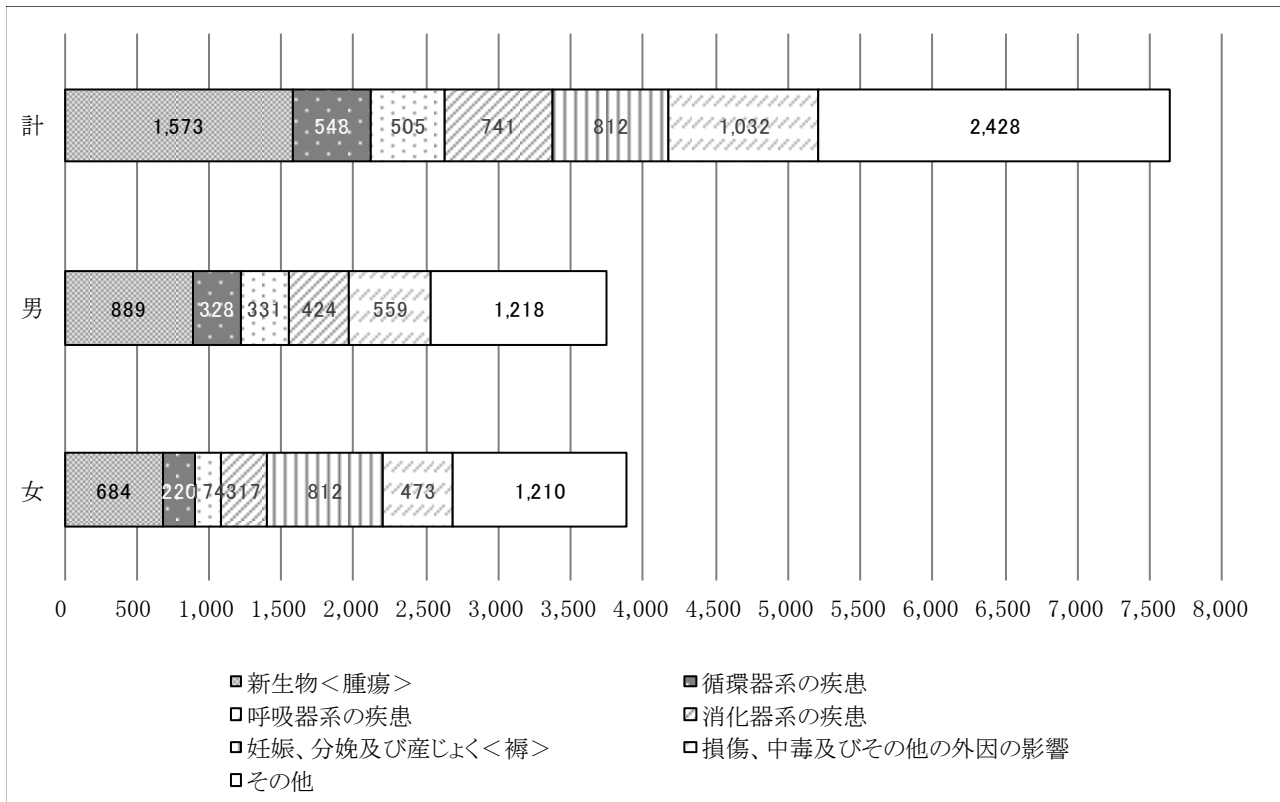
第 26 表	「内分泌、栄養及び代謝疾患」性別患者数	26
第 27 表	「内分泌、栄養及び代謝疾患」性別患者数(実患者数)	26
第 28 表	「内分泌、栄養及び代謝疾患」在院死亡患者数	26
第 29 表	「内分泌、栄養及び代謝疾患」在院日数別患者数	27
第 30 表	「内分泌、栄養及び代謝疾患」年齢階級別患者数	27
第 31 表	「内分泌、栄養及び代謝疾患」医療圏別患者数	27
第 32 表	「精神及び行動の障害」性別患者数	28
第 33 表	「精神及び行動の障害」性別患者数(実患者数)	28
第 34 表	「精神及び行動の障害」在院死亡患者数	29
第 35 表	「精神及び行動の障害」在院日数別患者数	29
第 36 表	「精神及び行動の障害」年齢階級別患者数	30
第 37 表	「精神及び行動の障害」医療圏別患者数	30
第 38 表	「神経系の疾患」性別患者数	31
第 39 表	「神経系の疾患」性別患者数(実患者数)	31
第 40 表	「神経系の疾患」在院死亡患者数	32
第 41 表	「神経系の疾患」在院日数別患者数	32
第 42 表	「神経系の疾患」年齢階級別患者数	33
第 43 表	「神経系の疾患」医療圏別患者数	33
第 44 表	「眼及び付属器の疾患」性別患者数	34
第 45 表	「眼及び付属器の疾患」性別患者数(実患者数)	34
第 46 表	「眼及び付属器の疾患」在院死亡患者数	35
第 47 表	「眼及び付属器の疾患」在院日数別患者数	35
第 48 表	「眼及び付属器の疾患」年齢階級別患者数	36
第 49 表	「眼及び付属器の疾患」医療圏別患者数	36
第 50 表	「耳及び乳様突起の疾患」性別患者数	37
第 51 表	「耳及び乳様突起の疾患」性別患者数(実患者数)	37
第 52 表	「耳及び乳様突起の疾患」在院死亡患者数	37
第 53 表	「耳及び乳様突起の疾患」在院日数別患者数	37
第 54 表	「耳及び乳様突起の疾患」年齢階級別患者数	38
第 55 表	「耳及び乳様突起の疾患」医療圏別患者数	38
第 56 表	「循環器系の疾患」性別患者数	39
第 57 表	「循環器系の疾患」性別患者数(実患者数)	40
第 58 表	「循環器系の疾患」在院死亡患者数	41
第 59 表	「循環器系の疾患」在院日数別患者数	42
第 60 表	「循環器系の疾患」年齢階級別患者数	43
第 61 表	「循環器系の疾患」医療圏別患者数	44
第 62 表	「呼吸器系の疾患」性別患者数	45
第 63 表	「呼吸器系の疾患」性別患者数(実患者数)	46

第 64 表	「呼吸器系の疾患」在院死亡患者数	46
第 65 表	「呼吸器系の疾患」在院日数別患者数	47
第 66 表	「呼吸器系の疾患」年齢階級別患者数	48
第 67 表	「呼吸器系の疾患」医療圏別患者数	49
第 68 表	「消化器系の疾患」性別患者数	50
第 69 表	「消化器系の疾患」性別患者数(実患者数)	51
第 70 表	「消化器系の疾患」在院死亡患者数	52
第 71 表	「消化器系の疾患」在院日数別患者数	53
第 72 表	「消化器系の疾患」年齢階級別患者数	54
第 73 表	「消化器系の疾患」医療圏別患者数	55
第 74 表	「皮膚及び皮下組織の疾患」性別患者数	56
第 75 表	「皮膚及び皮下組織の疾患」性別患者数(実患者数)	56
第 76 表	「皮膚及び皮下組織の疾患」在院死亡患者数	56
第 77 表	「皮膚及び皮下組織の疾患」在院日数別患者数	57
第 78 表	「皮膚及び皮下組織の疾患」年齢階級別患者数	57
第 79 表	「皮膚及び皮下組織の疾患」医療圏別患者数	57
第 80 表	「筋骨格系及び結合組織の疾患」性別患者数	58
第 81 表	「筋骨格系及び結合組織の疾患」性別患者数(実患者数)	59
第 82 表	「筋骨格系及び結合組織の疾患」在院死亡患者数	60
第 83 表	「筋骨格系及び結合組織の疾患」在院日数別患者数	61
第 84 表	「筋骨格系及び結合組織の疾患」年齢階級別患者数	62
第 85 表	「筋骨格系及び結合組織の疾患」医療圏別患者数	63
第 86 表	「腎尿路性器系の疾患」性別患者数	64
第 87 表	「腎尿路性器系の疾患」性別患者数(実患者数)	64
第 88 表	「腎尿路性器系の疾患」在院死亡患者数	65
第 89 表	「腎尿路性器系の疾患」在院日数別患者数	65
第 90 表	「腎尿路性器系の疾患」年齢階級別患者数	66
第 91 表	「腎尿路性器系の疾患」医療圏別患者数	66
第 92 表	「妊娠、分娩及び産じょく」性別患者数	67
第 93 表	「妊娠、分娩及び産じょく」性別患者数(実患者数)	67
第 94 表	「妊娠、分娩及び産じょく」在院死亡患者数	68
第 95 表	「妊娠、分娩及び産じょく」在院日数別患者数	68
第 96 表	「妊娠、分娩及び産じょく」年齢階級別患者数	69
第 97 表	「妊娠、分娩及び産じょく」医療圏別患者数	69
第 98 表	「周産期に発生した病態」性別患者数	70
第 99 表	「周産期に発生した病態」性別患者数(実患者数)	70
第 100 表	「周産期に発生した病態」在院死亡患者数	71
第 101 表	「周産期に発生した病態」在院日数別患者数	71

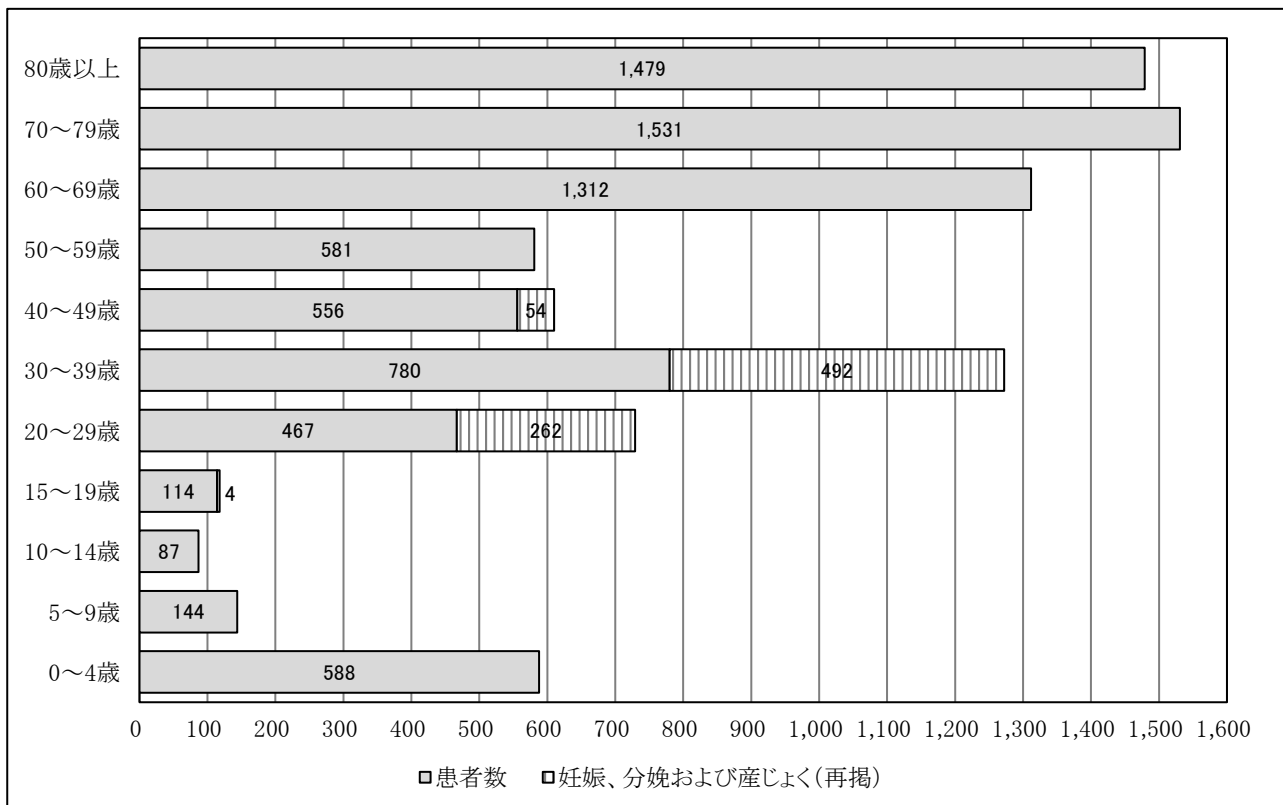
第 102 表	「周産期に発生した病態」年齢階級別患者数	72
第 103 表	「周産期に発生した病態」医療圏別患者数	72
第 104 表	「先天奇形、変形及び染色体異常」性別患者数	73
第 105 表	「先天奇形、変形及び染色体異常」性別患者数(実患者数)	73
第 106 表	「先天奇形、変形及び染色体異常」在院死亡患者数	74
第 107 表	「先天奇形、変形及び染色体異常」在院日数別患者数	74
第 108 表	「先天奇形、変形及び染色体異常」年齢階級別患者数	75
第 109 表	「先天奇形、変形及び染色体異常」医療圏別患者数	75
第 110 表	「症状、徴候及び異常臨床所見・異常検査所見で他に分類されないもの」 性別患者数	76
第 111 表	「症状、徴候及び異常臨床所見・異常検査所見で他に分類されないもの」 性別患者数(実患者数)	77
第 112 表	「症状、徴候及び異常臨床所見・異常検査所見で他に分類されないもの」 在院死亡患者数	78
第 113 表	「症状、徴候及び異常臨床所見・異常検査所見で他に分類されないもの」 在院日数別患者数	79
第 114 表	「症状、徴候及び異常臨床所見・異常検査所見で他に分類されないもの」 年齢階級別患者数	80
第 115 表	「症状、徴候及び異常臨床所見・異常検査所見で他に分類されないもの」 医療圏別患者数	81
第 116 表	「損害、中毒及びその他の外因の影響」性別患者数	82
第 117 表	「損害、中毒及びその他の外因の影響」性別患者数(実患者数)	83
第 118 表	「損害、中毒及びその他の外因の影響」在院死亡患者数	84
第 119 表	「損害、中毒及びその他の外因の影響」在院日数別患者数	85
第 120 表	「損害、中毒及びその他の外因の影響」年齢階級別患者数	86
第 121 表	「損害、中毒及びその他の外因の影響」医療圏別患者数	87
第 122 表	「健康状態に影響を及ぼす要因及び保健サービスの利用」 性別患者数	88
第 123 表	「健康状態に影響を及ぼす要因及び保健サービスの利用」 性別患者数(実患者数)	88
第 124 表	「健康状態に影響を及ぼす要因及び保健サービスの利用」 在院死亡患者数	89
第 125 表	「健康状態に影響を及ぼす要因及び保健サービスの利用」 在院日数別患者数	89
第 126 表	「健康状態に影響を及ぼす要因及び保健サービスの利用」 年齢階級別患者数	90
第 127 表	「健康状態に影響を及ぼす要因及び保健サービスの利用」 医療圏別患者数	90

第 1 章 入院患者疾病統計の概要

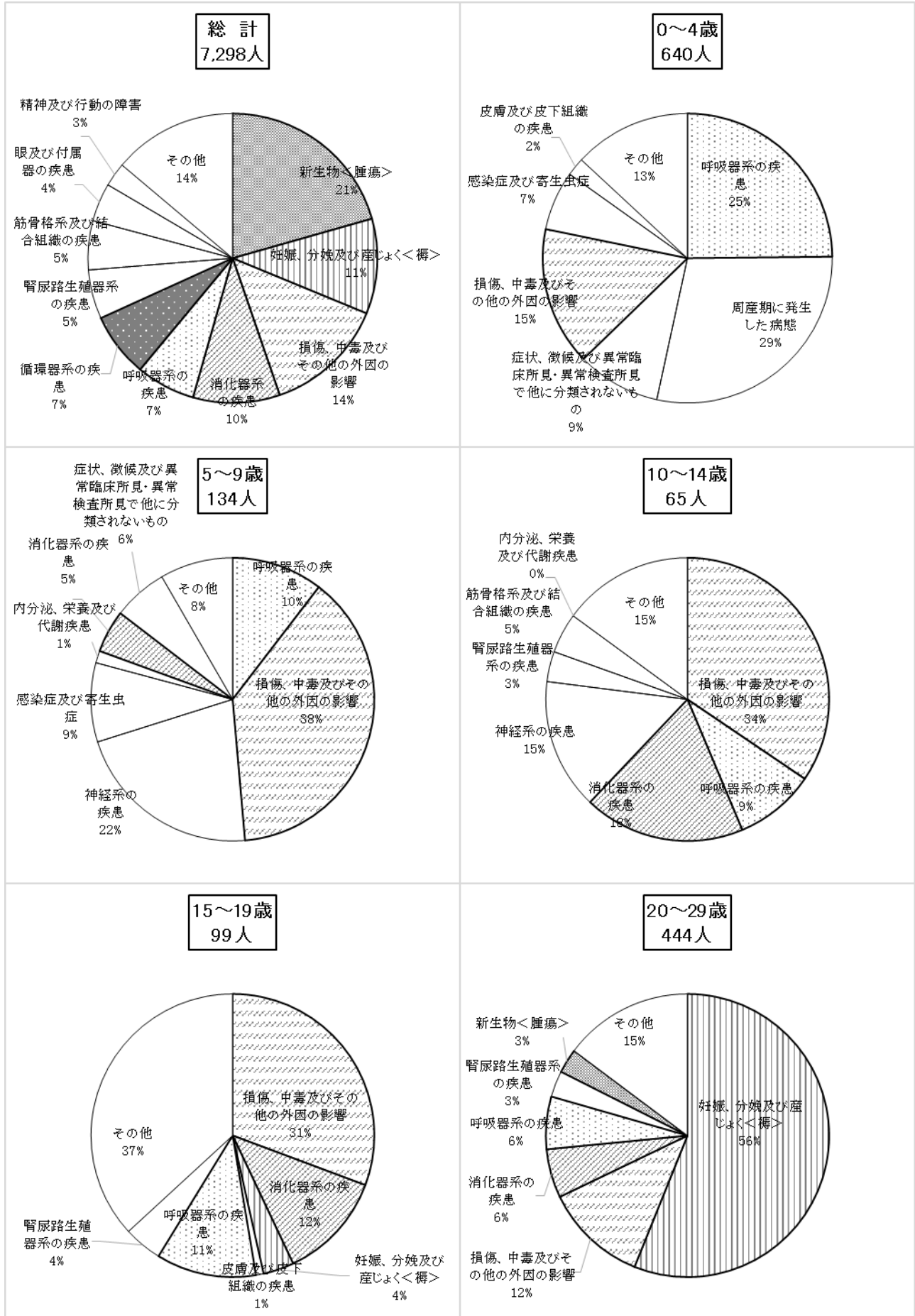
第1 症例数の多い疾患



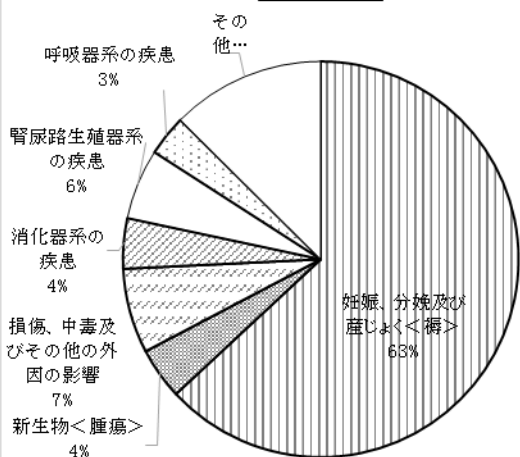
第2 年齢階級別患者数



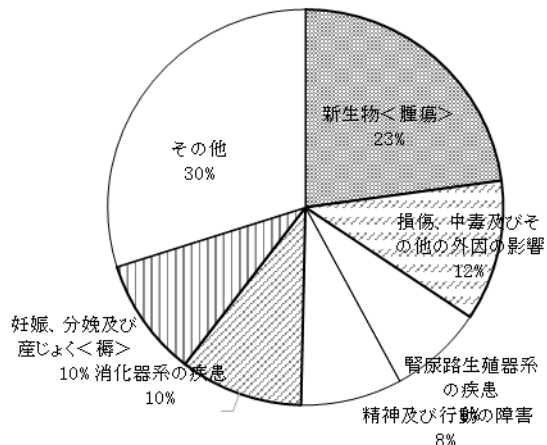
第3 年齢階級別、病類(大分類)別患者数の構成比



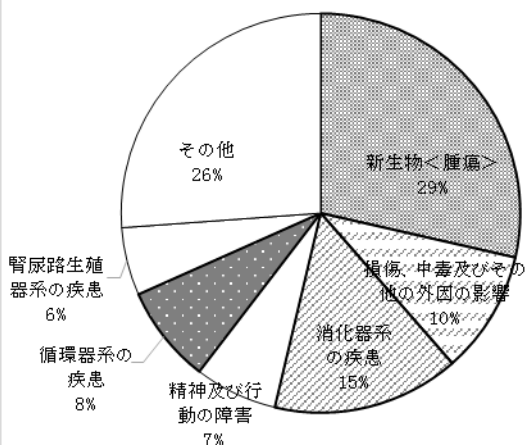
30～39歳
796人



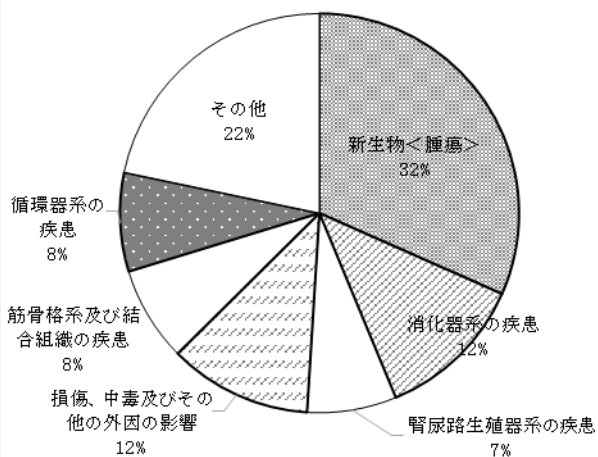
40～49歳
455人



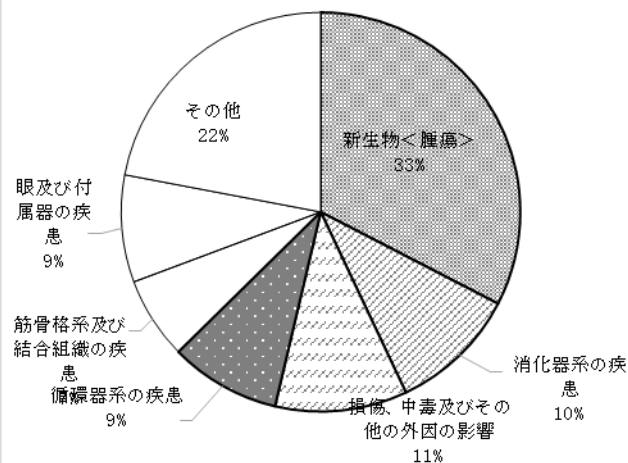
50～59歳
550人



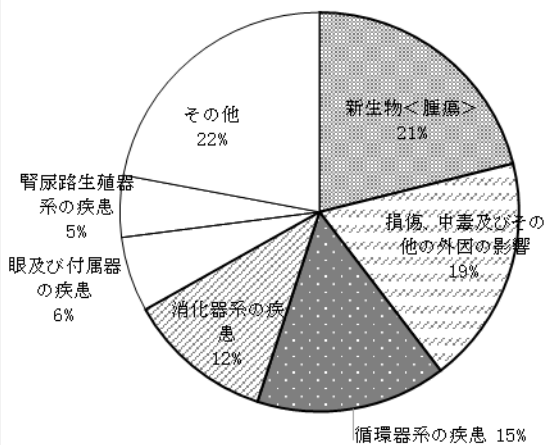
60～69歳
1,263人



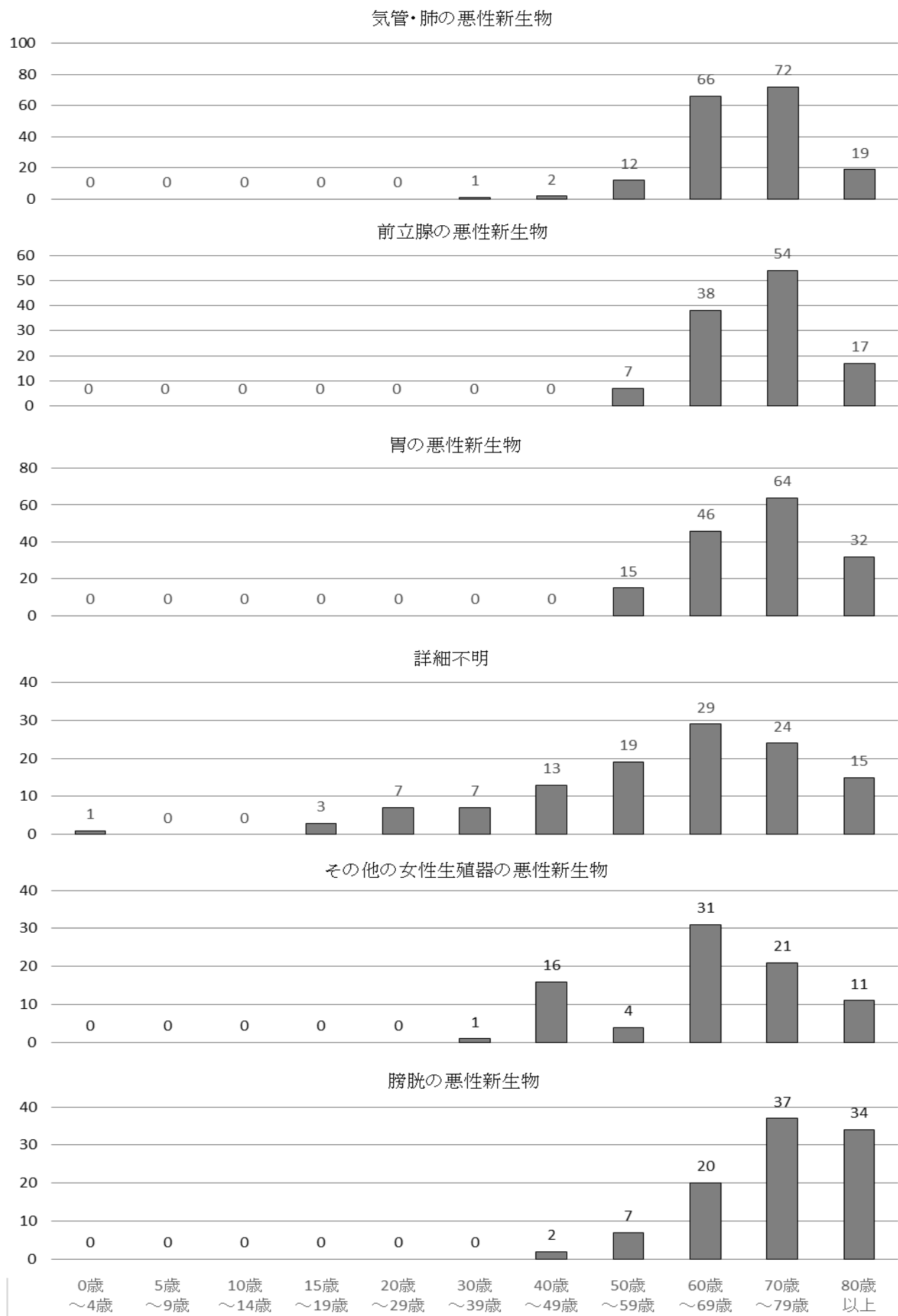
70～79歳
1,413人



80歳以上
1,439人



第4 症例数の多い悪性新生物<腫瘍>



第 2 章 入院患者疾病統計

第1表 病類別(大分類)性別患者数

大分類 \ 性別	計	男	女
合計	7,639	3,749	3,890
感染症及び寄生虫症	146	69	77
新生物<腫瘍>	1,573	889	684
血液及び造血器の疾患並びに免疫機構の障害	29	18	11
内分泌、栄養及び代謝疾患	116	58	58
精神及び行動の障害	205	78	127
神経系の疾患	246	153	93
眼及び付属器の疾患	327	167	160
耳及び乳様突起の疾患	64	26	38
循環器系の疾患	548	328	220
呼吸器系の疾患	505	331	174
消化器系の疾患	741	424	317
皮膚及び皮下組織の疾患	64	32	32
筋骨格系及び結合組織の疾患	419	210	209
腎尿路生殖器系の疾患	419	213	206
妊娠、分娩及び産じょく<褥>	812	0	812
周産期に発生した病態	168	81	87
先天奇形、変形及び染色体異常	27	10	17
症状、徴候及び異常臨床所見・異常検査所見で他に分類されないもの	186	101	85
損傷、中毒及びその他の外因の影響	1,032	559	473
傷病及び死亡の外因	0	0	0
健康状態に影響をおよぼす要因及び保健サービスの利用	12	2	10
特殊目的用コード	0	0	0

第2表 病類別(大分類)性別患者数(実患者数)

大分類 \ 性別	計	男	女
合計	6,038	2,888	3,150
感染症及び寄生虫症	124	60	64
新生物<腫瘍>	1,017	574	443
血液及び造血器の疾患並びに免疫機構の障害	23	14	9
内分泌、栄養及び代謝疾患	78	44	34
精神及び行動の障害	170	67	103
神経系の疾患	202	124	78
眼及び付属器の疾患	216	114	102
耳及び乳様突起の疾患	60	24	36
循環器系の疾患	483	287	196
呼吸器系の疾患	396	251	145
消化器系の疾患	553	317	236
皮膚及び皮下組織の疾患	49	25	24
筋骨格系及び結合組織の疾患	376	186	190
腎尿路生殖器系の疾患	315	144	171
妊娠、分娩及び産じょく<褥>	722	0	722
周産期に発生した病態	164	77	87
先天奇形、変形及び染色体異常	19	7	12
症状、徴候及び異常臨床所見・異常検査所見で他に分類されないもの	147	80	67
損傷、中毒及びその他の外因の影響	914	492	422
傷病及び死亡の外因	0	0	0
健康状態に影響をおよぼす要因及び保健サービスの利用	10	1	9
特殊目的用コード	0	0	0

第3表 病類別(大分類)在院死亡患者数

大分類	性別	計	男	女
合計		282	165	117
感染症及び寄生虫症		15	6	9
新生物<腫瘍>		76	45	31
血液及び造血器の疾患並びに免疫機構の障害		0	0	0
内分泌、栄養及び代謝疾患		0	0	0
精神及び行動の障害		3	3	0
神経系の疾患		5	2	3
眼及び付属器の疾患		0	0	0
耳及び乳様突起の疾患		0	0	0
循環器系の疾患		110	67	43
呼吸器系の疾患		21	13	8
消化器系の疾患		9	4	5
皮膚及び皮下組織の疾患		2	0	2
筋骨格系及び結合組織の疾患		1	0	1
腎尿路生殖器系の疾患		2	2	0
妊娠、分娩及び産じょく<褥>		0	0	0
周産期に発生した病態		0	0	0
先天奇形、変形及び染色体異常		0	0	0
症状、徴候及び異常臨床所見・異常検査所見で他に分類されないもの		5	2	3
損傷、中毒及びその他の外因の影響		33	21	12
傷病及び死亡の外因		0	0	0
健康状態に影響をおよぼす要因及び保健サービスの利用		0	0	0
特殊目的用コード		0	0	0

第4表 病類別(大分類)在院日数別患者数

大分類	日数	計	1～8日	～15日	～1月	～3月	～6月	～1年	～2年
合計		7,639	4,558	1,417	1,028	555	65	10	6
感染症及び寄生虫症		146	107	13	20	6	0	0	0
新生物<腫瘍>		1,573	916	352	186	108	9	2	0
血液及び造血管の疾患並びに免疫機構の障害		29	11	7	6	5	0	0	0
内分泌、栄養及び代謝疾患		116	50	38	23	5	0	0	0
精神及び行動の障害		205	31	21	54	68	20	6	5
神経系の疾患		246	146	40	22	28	10	0	0
眼及び付属器の疾患		327	269	35	23	0	0	0	0
耳及び乳様突起の疾患		64	45	14	5	0	0	0	0
循環器系の疾患		548	205	103	154	82	3	1	0
呼吸器系の疾患		505	353	78	48	20	5	1	0
消化器系の疾患		741	539	128	59	15	0	0	0
皮膚及び皮下組織の疾患		64	46	8	4	5	1	0	0
筋骨格系及び結合組織の疾患		419	89	162	126	35	7	0	0
腎尿路生殖器系の疾患		419	310	53	36	19	1	0	0
妊娠、分娩及び産じょく<褥>		812	615	141	22	32	2	0	0
周産期に発生した病態		168	112	24	12	19	0	0	1
先天奇形、変形及び染色体異常		27	22	4	1	0	0	0	0
症状、徴候及び異常臨床所見・異常検査所見で他に分類されないもの		186	150	17	12	6	1	0	0
損傷、中毒及びその他の外因の影響		1,032	532	177	215	102	6	0	0
傷病及び死亡の外因		0	0	0	0	0	0	0	0
健康状態に影響をおよぼす要因及び保健サービスの利用		12	10	2	0	0	0	0	0
特殊目的用コード		0	0	0	0	0	0	0	0

第5表 病類別(大分類)年齢階級別患者数

大分類	年齢	計	0歳 ～4歳	5歳 ～9歳	10歳 ～14歳	15歳 ～19歳	20歳 ～29歳	30歳 ～39歳	40歳 ～49歳	50歳 ～59歳	60歳 ～69歳	70歳 ～79歳	80歳 以上
合計		7,639	588	144	87	114	467	780	556	581	1,312	1,531	1,479
感染症及び寄生虫症		146	39	13	4	3	6	8	2	3	20	16	32
新生物<腫瘍>		1,573	3	0	0	5	13	33	127	166	415	499	312
血液及び造血器の疾患並びに免疫機構の障害		29	1	3	3	3	1	1	3	2	4	3	5
内分泌、栄養及び代謝疾患		116	18	2	0	2	1	2	9	10	24	24	24
精神及び行動の障害		205	0	0	1	6	19	34	46	39	30	22	8
神経系の疾患		246	11	31	13	4	6	11	33	19	46	39	33
眼及び付属器の疾患		327	0	0	0	0	2	5	14	13	70	133	90
耳及び乳様突起の疾患		64	3	3	1	1	4	6	5	10	9	14	8
循環器系の疾患		548	0	1	1	1	3	7	19	46	105	137	228
呼吸器系の疾患		505	146	15	8	13	28	26	20	35	41	82	91
消化器系の疾患		741	9	7	16	14	26	32	56	88	159	159	175
皮膚及び皮下組織の疾患		64	12	1	1	1	5	2	7	9	9	9	8
筋骨格系及び結合組織の疾患		419	16	0	4	12	12	10	41	46	101	102	75
腎尿路生殖器系の疾患		419	4	3	3	5	14	45	43	32	95	101	74
妊娠、分娩及び産じょく<褥>		812	0	0	0	4	262	492	54	0	0	0	0
周産期に発生した病態		168	168	0	0	0	0	0	0	0	0	0	0
先天奇形、変形及び染色体異常		27	12	1	0	3	2	1	3	0	4	0	1
症状、徴候及び異常臨床所見・異常検査所見で他に分類されないもの		186	55	9	2	2	6	7	6	5	27	27	40
損傷、中毒及びその他の外因の影響		1,032	91	55	30	35	55	54	64	58	152	164	274
傷病及び死亡の外因		0	0	0	0	0	0	0	0	0	0	0	0
健康状態に影響をおよぼす要因及び保健サービスの利用		12	0	0	0	0	2	4	4	0	1	0	1
特殊目的用コード		0	0	0	0	0	0	0	0	0	0	0	0

第6表 病類別(大分類)医療圏別患者数

医療圏 大分類	計	魚沼	新潟	上越	中越	下越	県央	佐渡	県外
合計	7,639	6,940	45	16	203	8	13	1	413
感染症及び寄生虫症	146	137	0	0	2	1	0	0	6
新生物<腫瘍>	1,573	1,520	4	0	31	0	1	0	17
血液及び造血器の疾患並びに免疫機構の障害	29	26	1	0	1	0	1	0	0
内分泌、栄養及び代謝疾患	116	112	0	0	3	0	0	0	1
精神及び行動の障害	205	164	2	3	30	0	3	0	3
神経系の疾患	246	223	0	2	12	0	0	1	8
眼及び付属器の疾患	327	321	0	1	4	0	1	0	0
耳及び乳様突起の疾患	64	60	0	0	2	0	0	0	2
循環器系の疾患	548	516	0	0	3	2	0	0	27
呼吸器系の疾患	505	485	2	0	8	0	0	0	10
消化器系の疾患	741	710	1	2	16	0	0	0	12
皮膚及び皮下組織の疾患	64	62	0	0	1	0	0	0	1
筋骨格系及び結合組織の疾患	419	402	0	0	11	1	1	0	4
腎尿路生殖器系の疾患	419	407	3	1	3	0	0	0	5
妊娠、分娩及び産じょく<褥>	812	587	22	5	36	3	2	0	157
周産期に発生した病態	168	118	4	0	13	0	2	0	31
先天奇形、変形及び染色体異常	27	25	0	0	1	0	0	0	1
症状、徴候及び異常臨床所見・異常検査所見で他に分類されないもの	186	170	1	1	3	0	0	0	11
損傷、中毒及びその他の外因の影響	1,032	883	5	1	23	1	2	0	117
傷病及び死亡の外因	0	0	0	0	0	0	0	0	0
健康状態に影響をおよぼす要因及び保健サービスの利用	12	12	0	0	0	0	0	0	0
特殊目的用コード	0	0	0	0	0	0	0	0	0

第7表 病類別(大分類)医療圏別患者数(実患者数)

医療圏 大分類	計	魚沼	新潟	上越	中越	下越	県央	佐渡	県外
合計	6,038	5,397	42	16	174	6	13	1	389
感染症及び寄生虫症	124	117	0	0	2	0	0	0	5
新生物<腫瘍>	1,017	976	4	0	27	0	1	0	9
血液及び造血器の疾患並びに免疫機構の障害	23	20	1	0	1	0	1	0	0
内分泌、栄養及び代謝疾患	78	74	0	0	3	0	0	0	1
精神及び行動の障害	170	134	2	3	25	0	3	0	3
神経系の疾患	202	180	0	2	11	0	0	1	8
眼及び付属器の疾患	216	212	0	1	2	0	1	0	0
耳及び乳様突起の疾患	60	56	0	0	2	0	0	0	2
循環器系の疾患	483	452	0	0	3	1	0	0	27
呼吸器系の疾患	396	378	2	0	6	0	0	0	10
消化器系の疾患	553	525	1	2	13	0	0	0	12
皮膚及び皮下組織の疾患	49	47	0	0	1	0	0	0	1
筋骨格系及び結合組織の疾患	376	360	0	0	10	1	1	0	4
腎尿路生殖器系の疾患	315	309	2	1	0	0	0	0	3
妊娠、分娩及び産じょく<褥>	722	516	20	5	30	3	2	0	146
周産期に発生した病態	164	114	4	0	13	0	2	0	31
先天奇形、変形及び染色体異常	19	17	0	0	1	0	0	0	1
症状、徴候及び異常臨床所見・異常検査所見で他に分類されないもの	147	132	1	1	3	0	0	0	10
損傷、中毒及びその他の外因の影響	914	768	5	1	21	1	2	0	116
傷病及び死亡の外因	0	0	0	0	0	0	0	0	0
健康状態に影響をおよぼす要因及び保健サービスの利用	10	10	0	0	0	0	0	0	0
特殊目的用コード	0	0	0	0	0	0	0	0	0

第 8 表 「感染症及び寄生虫症(中分類)」性別患者数

中分類 \ 性別	計	男	女
合 計	300	154	146
腸管感染症	141	77	64
結核	29	28	1
人畜共通細菌性疾患	1	1	0
その他の細菌性疾患	44	0	44
主として性的伝播様式をとる感染症	28	27	1
その他のスピロヘータ疾患	1	1	0
クラミジアによるその他の疾患	0	0	0
リケッチア症	0	0	0
中枢神経系のウイルス感染症	2	0	2
節足動物媒介ウイルス熱及びウイルス性出血熱	1	1	0
皮膚及び粘膜病変を特徴とするウイルス感染症	12	0	12
ウイルス性肝炎	9	6	3
ヒト免疫不全ウイルス[HIV]病	2	2	0
その他のウイルス性疾患	15	0	15
真菌症	11	9	2
原虫疾患	1	1	0
ぜんく蠕虫症	0	0	0
シラミ症、ダニ症及びその他の動物寄生症	0	0	0
感染症及び寄生虫症の続発・後遺症	2	0	2
細菌、ウイルス及びその他の病原体	1	1	0
その他の感染症	0	0	0

第9表 「感染症及び寄生虫症(中分類)」性別患者数(実患者数)

中分類 \ 性別	計	男	女
合 計	124	60	64
腸管感染症	57	32	25
結核	0	0	0
人畜共通細菌性疾患	0	0	0
その他の細菌性疾患	37	14	23
主として性的伝播様式をとる感染症	1	0	1
その他のスピロヘータ疾患	0	0	0
クラミジアによるその他の疾患	0	0	0
リケッチア症	0	0	0
中枢神経系のウイルス感染症	2	1	1
節足動物媒介ウイルス熱及びウイルス性出血熱	0	0	0
皮膚及び粘膜病変を特徴とするウイルス感染症	8	5	3
ウイルス性肝炎	3	1	2
ヒト免疫不全ウイルス[HIV]病	0	0	0
その他のウイルス性疾患	13	5	8
真菌症	2	1	1
原虫疾患	0	0	0
ぜんく蠕虫症	0	0	0
シラミ症、ダニ症及びその他の動物寄生症	0	0	0
感染症及び寄生虫症の続発・後遺症	1	1	0
細菌、ウイルス及びその他の病原体	0	0	0
その他の感染症	0	0	0

第 10 表 「感染症及び寄生虫症(中分類)」在院死亡患者数

中分類	性別	計	男	女
合 計		15	6	9
腸管感染症		1	0	1
結核		0	0	0
人畜共通細菌性疾患		0	0	0
その他の細菌性疾患		12	6	6
主として性的伝播様式をとる感染症		0	0	0
その他のスピロヘータ疾患		0	0	0
クラミジアによるその他の疾患		0	0	0
リケッチア症		0	0	0
中枢神経系のウイルス感染症		0	0	0
節足動物媒介ウイルス熱及びウイルス性出血熱		0	0	0
皮膚及び粘膜病変を特徴とするウイルス感染症		0	0	0
ウイルス性肝炎		1	0	1
ヒト免疫不全ウイルス[HIV]病		0	0	0
その他のウイルス性疾患		0	0	0
真菌症		1	0	1
原虫疾患		0	0	0
ぜんく蠕虫症		0	0	0
シラミ症、ダニ症及びその他の動物寄生症		0	0	0
感染症及び寄生虫症の続発・後遺症		0	0	0
細菌、ウイルス及びその他の病原体		0	0	0
その他の感染症		0	0	0

第 11 表 「感染症及び寄生虫症(中分類)」在院日数別患者数

中分類	日数	計	1～8日	～15日	～1月	～3月	～6月	～1年	～2年
合 計		146	107	13	20	6	0	0	0
腸管感染症		64	60	3	1	0	0	0	0
結核		1	1	0	0	0	0	0	0
人畜共通細菌性疾患		0	0	0	0	0	0	0	0
その他の細菌性疾患		44	21	6	12	5	0	0	0
主として性的伝播様式をとる感染症		1	1	0	0	0	0	0	0
その他のスピロヘータ疾患		0	0	0	0	0	0	0	0
クラミジアによるその他の疾患		0	0	0	0	0	0	0	0
リケッチア症		0	0	0	0	0	0	0	0
中枢神経系のウイルス感染症		2	2	0	0	0	0	0	0
節足動物媒介ウイルス熱及びウイルス性出血熱		0	0	0	0	0	0	0	0
皮膚及び粘膜病変を特徴とするウイルス感染症		12	6	3	3	0	0	0	0
ウイルス性肝炎		3	1	1	1	0	0	0	0
ヒト免疫不全ウイルス[HIV]病		0	0	0	0	0	0	0	0
その他のウイルス性疾患		15	14	0	1	0	0	0	0
真菌症		2	1	0	1	0	0	0	0
原虫疾患		0	0	0	0	0	0	0	0
ぜんく蠕虫症		0	0	0	0	0	0	0	0
シラミ症、ダニ症及びその他の動物寄生症		0	0	0	0	0	0	0	0
感染症及び寄生虫症の続発・後遺症		2	0	0	1	1	0	0	0
細菌、ウイルス及びその他の病原体		0	0	0	0	0	0	0	0
その他の感染症		0	0	0	0	0	0	0	0

第 12 表 「感染症及び寄生虫症(中分類)」年齢階級別患者数

中分類	年齢	計	0歳 ～4歳	5歳 ～9歳	10歳 ～14歳	15歳 ～19歳	20歳 ～29歳	30歳 ～39歳	40歳 ～49歳	50歳 ～59歳	60歳 ～69歳	70歳 ～79歳	80歳 以上
合 計		146	39	13	4	3	6	8	2	3	20	16	32
腸管感染症		64	21	13	2	2	4	6	0	0	5	3	8
結核		1	0	0	0	0	0	0	0	0	0	0	1
人畜共通細菌性疾患		0	0	0	0	0	0	0	0	0	0	0	0
その他の細菌性疾患		44	2	0	0	0	0	2	0	2	9	10	19
主として性的伝播様式をとる感染症		1	0	0	0	0	0	0	1	0	0	0	0
その他のスピロヘータ疾患		0	0	0	0	0	0	0	0	0	0	0	0
クラミジアによるその他の疾患		0	0	0	0	0	0	0	0	0	0	0	0
リケッチア症		0	0	0	0	0	0	0	0	0	0	0	0
中枢神経系のウイルス感染症		2	1	0	1	0	0	0	0	0	0	0	0
節足動物媒介ウイルス熱及びウイルス性出血熱		0	0	0	0	0	0	0	0	0	0	0	0
皮膚及び粘膜病変を特徴とするウイルス感染症		12	3	0	1	1	0	0	0	1	4	0	2
ウイルス性肝炎		3	0	0	0	0	0	0	1	0	0	0	2
ヒト免疫不全ウイルス[HIV]病		0	0	0	0	0	0	0	0	0	0	0	0
その他のウイルス性疾患		15	12	0	0	0	2	0	0	0	1	0	0
真菌症		2	0	0	0	0	0	0	0	0	0	2	0
原虫疾患		0	0	0	0	0	0	0	0	0	0	0	0
ぜんく蠕虫症		0	0	0	0	0	0	0	0	0	0	0	0
シラミ症、ダニ症及びその他の動物寄生症		0	0	0	0	0	0	0	0	0	0	0	0
感染症及び寄生虫症の続発・後遺症		2	0	0	0	0	0	0	0	0	1	1	0
細菌、ウイルス及びその他の病原体		0	0	0	0	0	0	0	0	0	0	0	0
その他の感染症		0	0	0	0	0	0	0	0	0	0	0	0

第 13 表 「感染症及び寄生虫症(中分類)」医療圏別患者数

中分類	医療圏	計	魚沼	新潟	上越	中越	下越	県央	佐渡	県外
合 計		146	137	0	0	2	1	0	0	6
腸管感染症		64	60	0	0	1	0	0	0	3
結核		1	0	0	0	0	0	0	0	1
人畜共通細菌性疾患		0	0	0	0	0	0	0	0	0
その他の細菌性疾患		44	41	0	0	0	1	0	0	2
主として性的伝播様式をとる感染症		1	1	0	0	0	0	0	0	0
その他のスピロヘータ疾患		0	0	0	0	0	0	0	0	0
クラミジアによるその他の疾患		0	0	0	0	0	0	0	0	0
リケッチア症		0	0	0	0	0	0	0	0	0
中枢神経系のウイルス感染症		2	2	0	0	0	0	0	0	0
節足動物媒介ウイルス熱及びウイルス性出血熱		0	0	0	0	0	0	0	0	0
皮膚及び粘膜病変を特徴とするウイルス感染症		12	12	0	0	0	0	0	0	0
ウイルス性肝炎		3	3	0	0	0	0	0	0	0
ヒト免疫不全ウイルス[HIV]病		0	0	0	0	0	0	0	0	0
その他のウイルス性疾患		15	14	0	0	1	0	0	0	0
真菌症		2	2	0	0	0	0	0	0	0
原虫疾患		0	0	0	0	0	0	0	0	0
ぜんく蠕虫症		0	0	0	0	0	0	0	0	0
シラミ症、ダニ症及びその他の動物寄生症		0	0	0	0	0	0	0	0	0
感染症及び寄生虫症の続発・後遺症		2	2	0	0	0	0	0	0	0
細菌、ウイルス及びその他の病原体		0	0	0	0	0	0	0	0	0
その他の感染症		0	0	0	0	0	0	0	0	0

第 14 表 「新生物<腫瘍>(中分類)」性別患者数

中分類 \ 性別	計	男	女
合 計	1,573	889	684
口唇・口腔および咽頭の悪性新生物	19	12	7
食道の悪性新生物	43	36	7
胃の悪性新生物	157	111	46
十二指腸、小腸の悪性新生物	2	0	2
結腸の悪性新生物	72	37	35
直腸S状結腸移行部、直腸、肛門および 肛門管の悪性新生物	39	23	16
肝および肝内胆管の悪性新生物	47	40	7
胆嚢、胆道の悪性新生物	32	19	13
膵の悪性新生物	95	46	49
消化器その他腹膜の悪性新生物	6	4	2
喉頭の悪性新生物	2	2	0
気管、気管支および肺の悪性新生物	172	140	32
呼吸器および胸腔内臓器のその他の悪 性新生物	2	2	0
骨および関節軟骨の悪性新生物	1	0	1
皮膚の悪性新生物	20	10	10
乳房の悪性新生物	30	0	30
結合織、男性乳房の悪性新生物	11	9	2
子宮頸(部)の悪性新生物	15	0	15
その他の子宮の悪性新生物	52	0	52
その他の女性生殖器の悪性新生物	84	0	84
前立腺の悪性新生物	116	116	0
膀胱の悪性新生物	100	87	13
腎、腎盂の悪性新生物	18	14	4
その他の泌尿生殖器の悪性新生物	19	14	5
脳の悪性新生物(中枢神経系)	16	7	9
甲状腺およびその他の内分泌腺の悪性 新生物	6	1	5
部位不明の悪性新生物	61	37	24
白血病	37	27	10
リンパ腫、造血器の悪性新生物	56	30	26
子宮の良性新生物	59	0	59
その他の良性新生物	56	19	37
上皮内癌	9	1	8
詳細不明	118	44	74
眼および付属器の悪性新生物	1	1	0

第 15 表 「新生物<腫瘍>(中分類)」性別患者数(実患者数)

中分類 \ 性別	計	男	女
合 計	1,017	574	443
口唇・口腔および咽頭の悪性新生物	15	9	6
食道の悪性新生物	25	21	4
胃の悪性新生物	83	61	22
十二指腸、小腸の悪性新生物	1	0	1
結腸の悪性新生物	49	26	23
直腸S状結腸移行部、直腸、肛門および 肛門管の悪性新生物	23	13	10
肝および肝内胆管の悪性新生物	22	18	4
胆嚢、胆道の悪性新生物	13	6	7
膵の悪性新生物	33	16	17
消化器その他腹膜の悪性新生物	3	1	2
喉頭の悪性新生物	2	2	0
気管、気管支および肺の悪性新生物	105	87	18
呼吸器および胸腔内臓器のその他の悪 性新生物	2	2	0
骨および関節軟骨の悪性新生物	1	0	1
皮膚の悪性新生物	17	8	9
乳房の悪性新生物	27	0	27
結合織、男性乳房の悪性新生物	9	7	2
子宮頸(部)の悪性新生物	10	0	10
その他の子宮の悪性新生物	20	0	20
その他の女性生殖器の悪性新生物	24	0	24
前立腺の悪性新生物	101	101	0
膀胱の悪性新生物	64	54	10
腎、腎盂の悪性新生物	15	12	3
その他の泌尿生殖器の悪性新生物	13	8	5
脳の悪性新生物(中枢神経系)	14	7	7
甲状腺およびその他の内分泌腺の悪性 新生物	6	1	5
部位不明の悪性新生物	38	21	17
白血病	21	14	7
リンパ腫、造血器の悪性新生物	32	19	13
子宮の良性新生物	55	0	55
その他の良性新生物	56	19	37
上皮内癌	8	1	7
詳細不明	110	40	70
眼および付属器の悪性新生物	0	0	0

第 16 表 「新生物<腫瘍>(中分類)」在院死亡患者数

中分類	性別	計	男	女
合 計		76	45	31
口唇・口腔および咽頭の悪性新生物		2	0	2
食道の悪性新生物		2	2	0
胃の悪性新生物		6	5	1
十二指腸、小腸の悪性新生物		0	0	0
結腸の悪性新生物		5	2	3
直腸S状結腸移行部、直腸、肛門および 肛門管の悪性新生物		2	2	0
肝および肝内胆管の悪性新生物		2	2	0
胆嚢、胆道の悪性新生物		3	2	1
膵の悪性新生物		6	2	4
消化器その他腹膜の悪性新生物		2	1	1
喉頭の悪性新生物		0	0	0
気管、気管支および肺の悪性新生物		20	17	3
呼吸器および胸腔内臓器のその他の悪 性新生物		0	0	0
骨および関節軟骨の悪性新生物		0	0	0
皮膚の悪性新生物		1	0	1
乳房の悪性新生物		4	0	4
結合織、男性乳房の悪性新生物		0	0	0
子宮頸(部)の悪性新生物		0	0	0
その他の子宮の悪性新生物		1	0	1
その他の女性生殖器の悪性新生物		4	0	4
前立腺の悪性新生物		1	1	0
膀胱の悪性新生物		0	0	0
腎、腎盂の悪性新生物		1	1	0
その他の泌尿生殖器の悪性新生物		0	0	0
脳の悪性新生物(中枢神経系)		1	1	0
甲状腺およびその他の内分泌腺の悪性 新生物		0	0	0
部位不明の悪性新生物		4	2	2
白血病		3	1	2
リンパ腫、造血器の悪性新生物		5	4	1
子宮の良性新生物		0	0	0
その他の良性新生物		0	0	0
上皮内癌		0	0	0
詳細不明		1	0	1
眼および付属器の悪性新生物		0	0	0

第 17 表 「新生物<腫瘍>(中分類)」在院日数別患者数

中分類	日数	計	1～8日	～15日	～1月	～3月	～6月	～1年	～2年
合計		1,573	916	352	186	108	9	2	0
口唇・口腔および咽頭の悪性新生物		19	3	10	4	2	0	0	0
食道の悪性新生物		43	25	7	5	6	0	0	0
胃の悪性新生物		157	108	31	9	8	0	1	0
十二指腸、小腸の悪性新生物		2	0	2	0	0	0	0	0
結腸の悪性新生物		72	26	33	9	4	0	0	0
直腸S状結腸移行部、直腸、肛門および 肛門管の悪性新生物		39	16	16	5	2	0	0	0
肝および肝内胆管の悪性新生物		47	34	7	6	0	0	0	0
胆嚢、胆道の悪性新生物		32	12	13	6	1	0	0	0
膵の悪性新生物		95	63	18	9	5	0	0	0
消化器その他腹膜の悪性新生物		6	3	0	2	1	0	0	0
喉頭の悪性新生物		2	1	0	0	1	0	0	0
気管、気管支および肺の悪性新生物		172	59	41	49	21	2	0	0
呼吸器および胸腔内臓器のその他の悪 性新生物		2	2	0	0	0	0	0	0
骨および関節軟骨の悪性新生物		1	0	0	0	1	0	0	0
皮膚の悪性新生物		20	15	1	2	2	0	0	0
乳房の悪性新生物		30	23	5	0	2	0	0	0
結合織、男性乳房の悪性新生物		11	5	4	2	0	0	0	0
子宮頸(部)の悪性新生物		15	7	5	2	1	0	0	0
その他の子宮の悪性新生物		52	45	5	2	0	0	0	0
その他の女性生殖器の悪性新生物		84	61	13	5	5	0	0	0
前立腺の悪性新生物		116	84	30	1	1	0	0	0
膀胱の悪性新生物		100	83	3	8	6	0	0	0
腎、腎盂の悪性新生物		18	8	9	1	0	0	0	0
その他の泌尿生殖器の悪性新生物		19	14	5	0	0	0	0	0
脳の悪性新生物(中枢神経系)		16	5	0	3	7	0	1	0
甲状腺およびその他の内分泌腺の悪 性新生物		6	6	0	0	0	0	0	0
部位不明の悪性新生物		61	22	16	13	10	0	0	0
白血病		37	4	10	10	8	5	0	0
リンパ腫、造血器の悪性新生物		56	13	13	18	10	2	0	0
子宮の良性新生物		59	41	18	0	0	0	0	0
その他の良性新生物		56	33	13	6	4	0	0	0
上皮内癌		9	9	0	0	0	0	0	0
詳細不明		118	86	24	8	0	0	0	0
眼および付属器の悪性新生物		1	0	0	1	0	0	0	0

第 18 表 「新生物<腫瘍>(中分類)」年齢階級別患者数

中分類	年齢	計	0歳 ～4歳	5歳 ～9歳	10歳 ～14歳	15歳 ～19歳	20歳 ～29歳	30歳 ～39歳	40歳 ～49歳	50歳 ～59歳	60歳 ～69歳	70歳 ～79歳	80歳 以上
合 計		1,573	3	0	0	5	13	33	127	166	415	499	312
口唇・口腔および咽頭の悪性新生物		19	0	0	0	0	0	0	2	0	5	9	3
食道の悪性新生物		43	0	0	0	0	0	0	0	0	12	23	8
胃の悪性新生物		157	0	0	0	0	0	0	0	15	46	64	32
十二指腸、小腸の悪性新生物		2	0	0	0	0	0	0	0	0	1	0	1
結腸の悪性新生物		72	0	0	0	0	0	0	3	12	16	22	19
直腸S状結腸移行部、直腸、肛門および 肛門管の悪性新生物		39	0	0	0	0	0	0	3	4	18	8	6
肝および肝内胆管の悪性新生物		47	0	0	0	0	0	0	0	0	5	22	20
胆嚢、胆道の悪性新生物		32	0	0	0	0	0	0	0	0	5	11	16
膵の悪性新生物		95	0	0	0	0	0	0	10	0	32	31	22
消化器その他腹膜の悪性新生物		6	0	0	0	0	0	4	1	0	1	0	0
喉頭の悪性新生物		2	0	0	0	0	0	0	0	0	1	0	1
気管、気管支および肺の悪性新生物		172	0	0	0	0	0	1	2	12	66	72	19
呼吸器および胸腔内臓器のその他の悪 性新生物		2	0	0	0	0	0	0	1	0	1	0	0
骨および関節軟骨の悪性新生物		1	0	0	0	0	0	0	0	0	0	1	0
皮膚の悪性新生物		20	0	0	0	0	0	1	0	4	1	6	8
乳房の悪性新生物		30	0	0	0	0	0	0	8	4	13	4	1
結合織、男性乳房の悪性新生物		11	0	0	0	0	0	0	1	5	3	0	2
子宮頸(部)の悪性新生物		15	0	0	0	0	0	2	0	7	2	3	1
その他の子宮の悪性新生物		52	0	0	0	0	0	1	6	15	16	11	3
その他の女性生殖器の悪性新生物		84	0	0	0	0	0	1	16	4	31	21	11
前立腺の悪性新生物		116	0	0	0	0	0	0	0	7	38	54	17
膀胱の悪性新生物		100	0	0	0	0	0	0	2	7	20	37	34
腎、腎盂の悪性新生物		18	0	0	0	0	0	0	2	2	6	5	3
その他の泌尿生殖器の悪性新生物		19	0	0	0	0	0	0	0	0	3	16	0
脳の悪性新生物(中枢神経系)		16	0	0	0	0	0	1	7	0	4	2	2
甲状腺およびその他の内分泌腺の悪性 新生物		6	0	0	0	0	0	0	1	1	1	3	0
部位不明の悪性新生物		61	0	0	0	0	0	0	1	9	10	23	18
白血病		37	1	0	0	0	0	0	0	11	2	8	15
リンパ腫、造血器の悪性新生物		56	0	0	0	0	0	0	2	3	9	9	33
子宮の良性新生物		59	0	0	0	0	0	7	39	11	2	0	0
その他の良性新生物		56	1	0	0	2	5	6	6	11	13	10	2
上皮内癌		9	0	0	0	0	1	2	1	3	2	0	0
詳細不明		118	1	0	0	3	7	7	13	19	29	24	15
眼および付属器の悪性新生物		1	0	0	0	0	0	0	0	0	1	0	0

第 19 表 「新生物<腫瘍>(中分類)」医療圏別患者数

中分類	医療圏	計	魚沼	新潟	上越	中越	下越	県央	佐渡	県外
合計		1,573	1,520	4	0	31	0	1	0	17
口唇・口腔および咽頭の悪性新生物		19	19	0	0	0	0	0	0	0
食道の悪性新生物		43	43	0	0	0	0	0	0	0
胃の悪性新生物		157	157	0	0	0	0	0	0	0
十二指腸、小腸の悪性新生物		2	2	0	0	0	0	0	0	0
結腸の悪性新生物		72	72	0	0	0	0	0	0	0
直腸S状結腸移行部、直腸、肛門および 肛門管の悪性新生物		39	39	0	0	0	0	0	0	0
肝および肝内胆管の悪性新生物		47	42	0	0	4	0	1	0	0
胆嚢、胆道の悪性新生物		32	32	0	0	0	0	0	0	0
膵の悪性新生物		95	90	0	0	0	0	0	0	5
消化器その他腹膜の悪性新生物		6	5	0	0	1	0	0	0	0
喉頭の悪性新生物		2	2	0	0	0	0	0	0	0
気管、気管支および肺の悪性新生物		172	171	0	0	1	0	0	0	0
呼吸器および胸腔内臓器のその他の悪 性新生物		2	2	0	0	0	0	0	0	0
骨および関節軟骨の悪性新生物		1	1	0	0	0	0	0	0	0
皮膚の悪性新生物		20	19	0	0	1	0	0	0	0
乳房の悪性新生物		30	30	0	0	0	0	0	0	0
結合織、男性乳房の悪性新生物		11	10	0	0	1	0	0	0	0
子宮頸(部)の悪性新生物		15	14	0	0	0	0	0	0	1
その他の子宮の悪性新生物		52	50	0	0	1	0	0	0	1
その他の女性生殖器の悪性新生物		84	81	0	0	2	0	0	0	1
前立腺の悪性新生物		116	111	0	0	3	0	0	0	2
膀胱の悪性新生物		100	100	0	0	0	0	0	0	0
腎、腎盂の悪性新生物		18	18	0	0	0	0	0	0	0
その他の泌尿生殖器の悪性新生物		19	19	0	0	0	0	0	0	0
脳の悪性新生物(中枢神経系)		16	16	0	0	0	0	0	0	0
甲状腺およびその他の内分泌腺の悪 性新生物		6	6	0	0	0	0	0	0	0
部位不明の悪性新生物		61	58	0	0	3	0	0	0	0
白血病		37	37	0	0	0	0	0	0	0
リンパ腫、造血器の悪性新生物		56	50	0	0	1	0	0	0	5
子宮の良性新生物		59	57	1	0	1	0	0	0	0
その他の良性新生物		56	44	2	0	9	0	0	0	1
上皮内癌		9	9	0	0	0	0	0	0	0
詳細不明		118	113	1	0	3	0	0	0	1
眼および付属器の悪性新生物		1	1	0	0	0	0	0	0	0

第 20 表 「血液及び造血器の疾患並びに免疫機構の障害(中分類)」性別患者数

中分類 \ 性別	計	男	女
合 計	29	18	11
栄養性貧血	3	1	2
溶血性貧血	0	0	0
無形成性貧血及びその他の貧血	2	1	1
凝固障害、紫斑病及びその他の出血性病態	12	9	3
血液及び造血器のその他の疾患	10	6	4
免疫機構の障害	2	1	1

第 21 表 「血液及び造血器の疾患並びに免疫機構の障害(中分類)」性別患者数(実患者数)

中分類 \ 性別	計	男	女
合 計	22	14	8
栄養性貧血	3	1	2
溶血性貧血	0	0	0
無形成性貧血及びその他の貧血	2	2	0
凝固障害、紫斑病及びその他の出血性病態	13	10	3
血液及び造血器のその他の疾患	2	0	2
免疫機構の障害	2	1	1

第 22 表 「血液及び造血器の疾患並びに免疫機構の障害(中分類)」在院死亡患者数

中分類 \ 性別	計	男	女
合 計	0	0	0
栄養性貧血	0	0	0
溶血性貧血	0	0	0
無形成性貧血及びその他の貧血	0	0	0
凝固障害、紫斑病及びその他の出血性病態	0	0	0
血液及び造血器のその他の疾患	0	0	0
免疫機構の障害	0	0	0

第 23 表 「血液及び造血器の疾患並びに免疫機構の障害(中分類)」在院日数別患者数

中分類 \ 日数	計	1～8日	～15日	～1月	～3月	～6月	～1年	～2年
合 計	29	11	7	4	2	2	3	0
栄養性貧血	3	1	1	0	1	0	0	0
溶血性貧血	0	0	0	0	0	0	0	0
無形成性貧血及びその他の貧血	2	2	0	0	0	0	0	0
凝固障害、紫斑病及びその他の出血性病態	12	4	1	2	1	2	2	0
血液及び造血器のその他の疾患	10	3	5	2	0	0	0	0
免疫機構の障害	2	1	0	0	0	0	1	0

第 24 表 「血液及び造血器の疾患並びに免疫機構の障害(中分類)」年齢階級別患者数

中分類 \ 年齢	計	0歳 ～4歳	5歳 ～9歳	10歳 ～14歳	15歳 ～19歳	20歳 ～29歳	30歳 ～39歳	40歳 ～49歳	50歳 ～59歳	60歳 ～69歳	70歳 ～79歳	80歳 以上
合 計	29	1	3	3	3	1	1	3	2	4	3	5
栄養性貧血	3	0	0	0	0	0	0	2	0	0	0	1
溶血性貧血	0	0	0	0	0	0	0	0	0	0	0	0
無形成性貧血及びその他の貧血	2	0	1	0	0	0	0	0	0	0	0	1
凝固障害、紫斑病及びその他の出血性病態	12	1	2	0	3	1	0	0	0	2	1	2
血液及び造血器のその他の疾患	10	0	0	2	0	0	1	1	1	2	2	1
免疫機構の障害	2	0	0	1	0	0	0	0	1	0	0	0

第 25 表 「血液及び造血器の疾患並びに免疫機構の障害(中分類)」医療圏別患者数

中分類 \ 医療圏	計	魚沼	新潟	上越	中越	下越	県央	佐渡	県外
合 計	29	26	1	0	1	0	1	0	0
栄養性貧血	3	2	1	0	0	0	0	0	0
溶血性貧血	0	0	0	0	0	0	0	0	0
無形成性貧血及びその他の貧血	2	2	0	0	0	0	0	0	0
凝固障害、紫斑病及びその他の出血性病態	12	10	0	0	1	0	1	0	0
血液及び造血器のその他の疾患	10	10	0	0	0	0	0	0	0
免疫機構の障害	2	2	0	0	0	0	0	0	0

第 26 表 「内分泌、栄養及び代謝疾患(中分類)」性別患者数

中分類 \ 性別	計	男	女
合 計	116	58	58
甲状腺障害	4	2	2
糖尿病	36	16	20
その他のグルコース調節及び膵内分泌障害	4	2	2
その他の内分泌腺障害	19	9	10
栄養失調(症)	0	0	0
その他の栄養欠乏症	0	0	0
肥満(症)及びその他の過栄養<過剰摂食>	0	0	0
代謝障害	53	29	24

第 27 表 「内分泌、栄養及び代謝疾患(中分類)」性別患者数(実患者数)

中分類 \ 性別	計	男	女
合 計	78	44	34
甲状腺障害	4	2	2
糖尿病	32	15	17
その他のグルコース調節及び膵内分泌障害	3	2	1
その他の内分泌腺障害	14	6	8
栄養失調(症)	0	0	0
その他の栄養欠乏症	0	0	0
肥満(症)及びその他の過栄養<過剰摂食>	0	0	0
代謝障害	25	19	6

第 28 表 「内分泌、栄養及び代謝疾患(中分類)」在院死亡患者数

中分類 \ 性別	計	男	女
合 計	0	0	0
甲状腺障害	0	0	0
糖尿病	0	0	0
その他のグルコース調節及び膵内分泌障害	0	0	0
その他の内分泌腺障害	0	0	0
栄養失調(症)	0	0	0
その他の栄養欠乏症	0	0	0
肥満(症)及びその他の過栄養<過剰摂食>	0	0	0
代謝障害	0	0	0

第 29 表 「内分泌、栄養及び代謝疾患(中分類)」在院日数別患者数

中分類 \ 日数	計	1～8日	～15日	～1月	～3月	～6月	～1年	～2年
合 計	116	50	38	15	8	4	1	0
甲状腺障害	4	2	1	1	0	0	0	0
糖尿病	36	5	18	7	3	2	1	0
その他のグルコース調節及び膵内分泌障害	4	3	1	0	0	0	0	0
その他の内分泌腺障害	19	8	5	2	3	1	0	0
栄養失調(症)	0	0	0	0	0	0	0	0
その他の栄養欠乏症	0	0	0	0	0	0	0	0
肥満(症)及びその他の過栄養<過剰摂食>	0	0	0	0	0	0	0	0
代謝障害	53	32	13	5	2	1	0	0

第 30 表 「内分泌、栄養及び代謝疾患(中分類)」年齢階級別患者数

中分類 \ 年齢	計	0歳～4歳	5歳～9歳	10歳～14歳	15歳～19歳	20歳～29歳	30歳～39歳	40歳～49歳	50歳～59歳	60歳～69歳	70歳～79歳	80歳以上
合 計	116	18	2	0	2	1	2	9	10	24	24	24
甲状腺障害	4	0	0	0	0	0	0	1	1	1	1	0
糖尿病	36	1	1	0	2	1	1	6	2	8	6	8
その他のグルコース調節及び膵内分泌障害	4	0	0	0	0	0	0	0	1	1	1	1
その他の内分泌腺障害	19	2	0	0	0	0	0	1	4	5	6	1
栄養失調(症)	0	0	0	0	0	0	0	0	0	0	0	0
その他の栄養欠乏症	0	0	0	0	0	0	0	0	0	0	0	0
肥満(症)及びその他の過栄養<過剰摂食>	0	0	0	0	0	0	0	0	0	0	0	0
代謝障害	53	15	1	0	0	0	1	1	2	9	10	14

第 31 表 「内分泌、栄養及び代謝疾患(中分類)」医療圏別患者数

中分類 \ 医療圏	計	魚沼	新潟	上越	中越	下越	県央	佐渡	県外
合 計	116	112	0	0	3	0	0	0	1
甲状腺障害	4	4	0	0	0	0	0	0	0
糖尿病	36	36	0	0	0	0	0	0	0
その他のグルコース調節及び膵内分泌障害	4	4	0	0	0	0	0	0	0
その他の内分泌腺障害	19	16	0	0	3	0	0	0	0
栄養失調(症)	0	0	0	0	0	0	0	0	0
その他の栄養欠乏症	0	0	0	0	0	0	0	0	0
肥満(症)及びその他の過栄養<過剰摂食>	0	0	0	0	0	0	0	0	0
代謝障害	53	52	0	0	0	0	0	0	1

第 32 表 「精神及び行動の障害(中分類)」性別患者数

中分類 \ 性別	計	男	女
合 計	205	78	127
症状性を含む器質性精神障害	19	12	7
精神作用物質使用による精神及び行動の障害	17	14	3
統合失調症、統合失調症型障害及び妄想性障害	74	31	43
気分[感情]障害	30	8	22
神経症性障害、ストレス関連障害及び身体表現性障害	20	7	13
生理的障害及び身体的要因に関連した行動症候群	8	0	8
成人の人格及び行動の障害	19	1	18
知的障害<精神遅滞>	9	3	6
心理的発達の障害	5	2	3
小児<児童>期及び青年期に通常発症する行動及び情緒の障害	0	0	0
詳細不明の精神障害	4	0	4

第 33 表 「精神及び行動の障害(中分類)」性別患者数(実患者数)

中分類 \ 性別	計	男	女
合 計	170	67	103
症状性を含む器質性精神障害	14	9	5
精神作用物質使用による精神及び行動の障害	16	13	3
統合失調症、統合失調症型障害及び妄想性障害	61	25	36
気分[感情]障害	27	8	19
神経症性障害、ストレス関連障害及び身体表現性障害	17	6	11
生理的障害及び身体的要因に関連した行動症候群	8	0	8
成人の人格及び行動の障害	10	1	9
知的障害<精神遅滞>	8	3	5
心理的発達の障害	5	2	3
小児<児童>期及び青年期に通常発症する行動及び情緒の障害	0	0	0
詳細不明の精神障害	4	0	4

第 34 表 「精神及び行動の障害(中分類)」在院死亡患者数

中分類 \ 性別	計	男	女
合 計	3	3	0
症状性を含む器質性精神障害	1	1	0
精神作用物質使用による精神及び行動の障害	0	0	0
統合失調症、統合失調症型障害及び妄想性障害	1	1	0
気分[感情]障害	0	0	0
神経症性障害、ストレス関連障害及び身体表現性障害	0	0	0
生理的障害及び身体的要因に関連した行動症候群	0	0	0
成人の人格及び行動の障害	0	0	0
知的障害<精神遅滞>	1	1	0
心理的発達の障害	0	0	0
小児<児童>期及び青年期に通常発症する行動及び情緒の障害	0	0	0
詳細不明の精神障害	0	0	0

第 35 表 「精神及び行動の障害(中分類)」在院日数別患者数

中分類 \ 日数	計	1～8日	～15日	～1月	～3月	～6月	～1年	～2年
合 計	205	31	21	54	68	20	6	5
症状性を含む器質性精神障害	19	3	2	3	7	3	1	0
精神作用物質使用による精神及び行動の障害	17	9	3	3	1	1	0	0
統合失調症、統合失調症型障害及び妄想性障害	74	3	8	18	32	9	2	2
気分[感情]障害	30	3	1	11	13	1	1	0
神経症性障害、ストレス関連障害及び身体表現性障害	20	7	1	4	6	2	0	0
生理的障害及び身体的要因に関連した行動症候群	8	1	0	2	1	2	0	2
成人の人格及び行動の障害	19	4	3	4	5	1	1	1
知的障害<精神遅滞>	9	0	2	3	3	1	0	0
心理的発達の障害	5	0	1	3	0	0	1	0
小児<児童>期及び青年期に通常発症する行動及び情緒の障害	0	0	0	0	0	0	0	0
詳細不明の精神障害	4	1	0	3	0	0	0	0

第 36 表 「精神及び行動の障害(中分類)」年齢階級別患者数

中分類	年齢	計	0歳 ～4歳	5歳 ～9歳	10歳 ～14歳	15歳 ～19歳	20歳 ～29歳	30歳 ～39歳	40歳 ～49歳	50歳 ～59歳	60歳 ～69歳	70歳 ～79歳	80歳 以上
合計		205	0	0	1	6	19	34	46	39	30	22	8
症状性を含む器質性精神障害		19	0	0	0	0	1	0	0	2	3	10	3
精神作用物質使用による精神及び行動の障害		17	0	0	0	0	1	1	5	5	2	3	0
統合失調症、統合失調症型障害及び妄想性障害		74	0	0	0	1	3	14	24	18	11	3	0
気分[感情]障害		30	0	0	0	3	2	3	3	8	7	3	1
神経症性障害、ストレス関連障害及び身体表現性障害		20	0	0	0	1	2	2	4	3	2	2	4
生理的障害及び身体的要因に関連した行動症候群		8	0	0	0	1	0	1	4	1	1	0	0
成人の人格及び行動の障害		19	0	0	0	0	5	12	1	0	1	0	0
知的障害<精神遅滞>		9	0	0	0	0	3	1	2	1	2	0	0
心理的発達の障害		5	0	0	1	0	2	0	2	0	0	0	0
小児<児童>期及び青年期に通常発症する行動及び情緒の障害		0	0	0	0	0	0	0	0	0	0	0	0
詳細不明の精神障害		4	0	0	0	0	0	0	1	1	1	1	0

第 37 表 「精神及び行動の障害(中分類)」医療圏別患者数

中分類	医療圏	計	魚沼	新潟	上越	中越	下越	県央	佐渡	県外
合計		205	164	2	3	30	0	3	0	3
症状性を含む器質性精神障害		19	15	0	0	4	0	0	0	0
精神作用物質使用による精神及び行動の障害		17	16	0	0	1	0	0	0	0
統合失調症、統合失調症型障害及び妄想性障害		74	58	0	3	10	0	2	0	1
気分[感情]障害		30	26	1	0	1	0	1	0	1
神経症性障害、ストレス関連障害及び身体表現性障害		20	19	0	0	0	0	0	0	1
生理的障害及び身体的要因に関連した行動症候群		8	5	0	0	3	0	0	0	0
成人の人格及び行動の障害		19	13	1	0	5	0	0	0	0
知的障害<精神遅滞>		9	5	0	0	4	0	0	0	0
心理的発達の障害		5	4	0	0	1	0	0	0	0
小児<児童>期及び青年期に通常発症する行動及び情緒の障害		0	0	0	0	0	0	0	0	0
詳細不明の精神障害		4	3	0	0	1	0	0	0	0

第 38 表 「神経系の疾患(中分類)」性別患者数

中分類 \ 性別	計	男	女
合 計	246	153	93
中枢神経系の炎症性疾患	14	7	7
主に中枢神経系を障害する系統萎縮症	17	15	2
錐体外路障害及び異常運動	12	7	5
神経系のその他の変性疾患	13	5	8
中枢神経系の脱髄疾患	1	0	1
挿間性及び発作性障害	137	92	45
神経、神経根及び神経そう<叢>の障害	11	3	8
多発(性)ニューロパチ<シ>-及びその他の末梢神経系の障害	10	10	0
神経筋接合部及び筋の疾患	9	1	8
脳性麻痺及びその他の麻痺性症候群	1	1	0
神経系のその他の障害	21	12	9

第 39 表 「神経系の疾患(中分類)」性別患者数(実患者数)

中分類 \ 性別	計	男	女
合 計	202	124	78
中枢神経系の炎症性疾患	12	5	7
主に中枢神経系を障害する系統萎縮症	11	9	2
錐体外路障害及び異常運動	9	6	3
神経系のその他の変性疾患	13	5	8
中枢神経系の脱髄疾患	1	0	1
挿間性及び発作性障害	113	75	38
神経、神経根及び神経そう<叢>の障害	10	3	7
多発(性)ニューロパチ<シ>-及びその他の末梢神経系の障害	7	7	0
神経筋接合部及び筋の疾患	7	1	6
脳性麻痺及びその他の麻痺性症候群	1	1	0
神経系のその他の障害	18	12	6

第 40 表 「神経系の疾患(中分類)」在院死亡患者数

中分類 \ 性別	計	男	女
合 計	5	2	3
中枢神経系の炎症性疾患	0	0	0
主に中枢神経系を障害する系統萎縮症	2	1	1
錐体外路障害及び異常運動	0	0	0
神経系のその他の変性疾患	0	0	0
中枢神経系の脱髄疾患	0	0	0
挿間性及び発作性障害	0	0	0
神経、神経根及び神経そう<叢>の障害	0	0	0
多発(性)ニューロパチ<シ>-及びその他の末梢神経系の障害	0	0	0
神経筋接合部及び筋の疾患	1	0	1
脳性麻痺及びその他の麻痺性症候群	0	0	0
神経系のその他の障害	2	1	1

第 41 表 「神経系の疾患(中分類)」在院日数別患者数

中分類 \ 日数	計	1～8日	～15日	～1月	～3月	～6月	～1年	～2年
合 計	246	146	40	22	28	10	0	0
中枢神経系の炎症性疾患	14	3	2	4	3	2	0	0
主に中枢神経系を障害する系統萎縮症	17	1	9	3	4	0	0	0
錐体外路障害及び異常運動	12	4	2	0	4	2	0	0
神経系のその他の変性疾患	13	2	1	3	5	2	0	0
中枢神経系の脱髄疾患	1	1	0	0	0	0	0	0
挿間性及び発作性障害	137	113	12	6	6	0	0	0
神経、神経根及び神経そう<叢>の障害	11	8	3	0	0	0	0	0
多発(性)ニューロパチ<シ>-及びその他の末梢神経系の障害	10	4	2	2	1	1	0	0
神経筋接合部及び筋の疾患	9	5	2	0	1	1	0	0
脳性麻痺及びその他の麻痺性症候群	1	0	0	0	0	1	0	0
神経系のその他の障害	21	5	7	4	4	1	0	0

第 42 表 「神経系の疾患(中分類)」年齢階級別患者数

中分類	年齢	計	0歳 ～4歳	5歳 ～9歳	10歳 ～14歳	15歳 ～19歳	20歳 ～29歳	30歳 ～39歳	40歳 ～49歳	50歳 ～59歳	60歳 ～69歳	70歳 ～79歳	80歳 以上
合 計		246	11	31	13	4	6	11	33	19	46	39	33
中枢神経系の炎症性疾患		14	0	1	0	2	0	0	2	1	3	5	0
主に中枢神経系を障害する系統萎縮症		17	0	0	0	0	0	0	7	0	5	3	2
錐体外路障害及び異常運動		12	0	0	0	0	0	0	0	0	5	5	2
神経系のその他の変性疾患		13	0	0	0	0	0	0	0	0	1	2	10
中枢神経系の脱髄疾患		1	0	0	0	0	0	0	1	0	0	0	0
挿間性及び発作性障害		137	11	30	13	1	4	6	15	8	22	15	12
神経、神経根及び神経そうく叢の障害		11	0	0	0	0	0	1	3	2	1	2	2
多発(性)ニューロパチ<シ>-及びその他の末梢神経系の障害		10	0	0	0	0	1	2	4	1	0	2	0
神経筋接合部及び筋の疾患		9	0	0	0	0	1	2	0	3	2	0	1
脳性麻痺及びその他の麻痺性症候群		1	0	0	0	0	0	0	0	1	0	0	0
神経系のその他の障害		21	0	0	0	1	0	0	1	3	7	5	4

第 43 表 「神経系の疾患(中分類)」医療圏別患者数

中分類	医療圏	計	魚沼	新潟	上越	中越	下越	県央	佐渡	県外
合 計		246	223	0	2	12	0	0	1	8
中枢神経系の炎症性疾患		14	12	0	0	0	0	0	0	2
主に中枢神経系を障害する系統萎縮症		17	17	0	0	0	0	0	0	0
錐体外路障害及び異常運動		12	12	0	0	0	0	0	0	0
神経系のその他の変性疾患		13	8	0	2	2	0	0	0	1
中枢神経系の脱髄疾患		1	1	0	0	0	0	0	0	0
挿間性及び発作性障害		137	126	0	0	7	0	0	0	4
神経、神経根及び神経そうく叢の障害		11	9	0	0	2	0	0	0	0
多発(性)ニューロパチ<シ>-及びその他の末梢神経系の障害		10	10	0	0	0	0	0	0	0
神経筋接合部及び筋の疾患		9	8	0	0	0	0	0	0	1
脳性麻痺及びその他の麻痺性症候群		1	1	0	0	0	0	0	0	0
神経系のその他の障害		21	19	0	0	1	0	0	1	0

第 44 表 「眼及び付属器の疾患(中分類)」性別患者数

中分類 \ 性別	計	男	女
合 計	327	167	160
眼瞼、涙器及び眼窩の障害	0	0	0
結膜の障害	0	0	0
強膜、角膜、虹彩及び毛様体の障害	0	0	0
水晶体の障害	271	127	144
脈絡膜及び網膜の障害	38	25	13
緑内障	13	12	1
硝子体及び眼球の障害	3	3	0
視神経及び視(覚)路の障害	1	0	1
眼筋、眼球運動、調節及び屈折の障害	1	0	1
視機能障害及び盲<失明>	0	0	0
眼及び付属器のその他の障害	0	0	0

第 45 表 「眼及び付属器の疾患の疾患(中分類)」性別患者数(実患者数)

中分類 \ 性別	計	男	女
合 計	216	114	102
眼瞼、涙器及び眼窩の障害	0	0	0
結膜の障害	0	0	0
強膜、角膜、虹彩及び毛様体の障害	0	0	0
水晶体の障害	165	79	86
脈絡膜及び網膜の障害	37	24	13
緑内障	11	10	1
硝子体及び眼球の障害	1	1	0
視神経及び視(覚)路の障害	1	0	1
眼筋、眼球運動、調節及び屈折の障害	1	0	1
視機能障害及び盲<失明>	0	0	0
眼及び付属器のその他の障害	0	0	0

第 46 表 「眼及び付属器の疾患(中分類)」在院死亡患者数

中分類 \ 性別	計	男	女
合 計	0	0	0
眼瞼、涙器及び眼窩の障害	0	0	0
結膜の障害	0	0	0
強膜、角膜、虹彩及び毛様体の障害	0	0	0
水晶体の障害	0	0	0
脈絡膜及び網膜の障害	0	0	0
緑内障	0	0	0
硝子体及び眼球の障害	0	0	0
視神経及び視(覚)路の障害	0	0	0
眼筋、眼球運動、調節及び屈折の障害	0	0	0
視機能障害及び盲<失明>	0	0	0
眼及び付属器のその他の障害	0	0	0

第 47 表 「眼及び付属器の疾患(中分類)」在院日数別患者数

中分類 \ 日数	計	1～8日	～15日	～1月	～3月	～6月	～1年	～2年
合 計	327	269	35	23	0	0	0	0
眼瞼、涙器及び眼窩の障害	0	0	0	0	0	0	0	0
結膜の障害	0	0	0	0	0	0	0	0
強膜、角膜、虹彩及び毛様体の障害	0	0	0	0	0	0	0	0
水晶体の障害	271	261	8	2	0	0	0	0
脈絡膜及び網膜の障害	38	5	24	9	0	0	0	0
緑内障	13	1	2	10	0	0	0	0
硝子体及び眼球の障害	3	2	1	0	0	0	0	0
視神経及び視(覚)路の障害	1	0	0	1	0	0	0	0
眼筋、眼球運動、調節及び屈折の障害	1	0	0	1	0	0	0	0
視機能障害及び盲<失明>	0	0	0	0	0	0	0	0
眼及び付属器のその他の障害	0	0	0	0	0	0	0	0

第 48 表 「眼及び付属器の疾患(中分類)」年齢階級別患者数

中分類	年齢	計	0歳 ～4歳	5歳 ～9歳	10歳 ～14歳	15歳 ～19歳	20歳 ～29歳	30歳 ～39歳	40歳 ～49歳	50歳 ～59歳	60歳 ～69歳	70歳 ～79歳	80歳 以上
合 計		327	0	0	0	0	2	5	14	13	70	133	90
眼瞼、涙器及び眼窩の障害		0	0	0	0	0	0	0	0	0	0	0	0
結膜の障害		0	0	0	0	0	0	0	0	0	0	0	0
強膜、角膜、虹彩及び毛様体の障害		0	0	0	0	0	0	0	0	0	0	0	0
水晶体の障害		271	0	0	0	0	2	4	7	6	52	120	80
脈絡膜及び網膜の障害		38	0	0	0	0	0	1	5	7	11	10	4
緑内障		13	0	0	0	0	0	0	1	0	5	3	4
硝子体及び眼球の障害		3	0	0	0	0	0	0	1	0	1	0	1
視神経及び視(覚)路の障害		1	0	0	0	0	0	0	0	0	0	0	1
眼筋、眼球運動、調節及び屈折の障害		1	0	0	0	0	0	0	0	0	1	0	0
視機能障害及び盲<失明>		0	0	0	0	0	0	0	0	0	0	0	0
眼及び付属器のその他の障害		0	0	0	0	0	0	0	0	0	0	0	0

第 49 表 「眼及び付属器の疾患(中分類)」医療圏別患者数

中分類	医療圏	計	魚沼	新潟	上越	中越	下越	県央	佐渡	県外
合 計		327	321	0	1	4	0	1	0	0
眼瞼、涙器及び眼窩の障害		0	0	0	0	0	0	0	0	0
結膜の障害		0	0	0	0	0	0	0	0	0
強膜、角膜、虹彩及び毛様体の障害		0	0	0	0	0	0	0	0	0
水晶体の障害		271	265	0	1	4	0	1	0	0
脈絡膜及び網膜の障害		38	38	0	0	0	0	0	0	0
緑内障		13	13	0	0	0	0	0	0	0
硝子体及び眼球の障害		3	3	0	0	0	0	0	0	0
視神経及び視(覚)路の障害		1	1	0	0	0	0	0	0	0
眼筋、眼球運動、調節及び屈折の障害		1	1	0	0	0	0	0	0	0
視機能障害及び盲<失明>		0	0	0	0	0	0	0	0	0
眼及び付属器のその他の障害		0	0	0	0	0	0	0	0	0

第 50 表 「耳及び乳様突起の疾患(中分類)」性別患者数

中分類 \ 性別	計	男	女
合 計	64	26	38
外耳疾患	1	0	1
中耳及び乳様突起の疾患	26	13	13
内耳疾患	22	4	18
耳のその他の障害	15	9	6

第 51 表 「耳及び乳様突起の疾患(中分類)」性別患者数(実患者数)

中分類 \ 性別	計	男	女
合 計	60	24	36
外耳疾患	1	0	1
中耳及び乳様突起の疾患	24	11	13
内耳疾患	20	4	16
耳のその他の障害	15	9	6

第 52 表 「耳及び乳様突起の疾患(中分類)」在院死亡患者数

中分類 \ 性別	計	男	女
合 計	0	0	0
外耳疾患	0	0	0
中耳及び乳様突起の疾患	0	0	0
内耳疾患	0	0	0
耳のその他の障害	0	0	0

第 53 表 「耳及び乳様突起の疾患(中分類)」在院日数別患者数

中分類 \ 日数	計	1～8日	～15日	～1月	～3月	～6月	～1年	～2年
合 計	64	45	14	5	0	0	0	0
外耳疾患	1	1	0	0	0	0	0	0
中耳及び乳様突起の疾患	26	24	2	0	0	0	0	0
内耳疾患	22	18	3	1	0	0	0	0
耳のその他の障害	15	2	9	4	0	0	0	0

第 54 表 「耳及び乳様突起の疾患(中分類)」年齢階級別患者数

中分類	年齢	計	0歳 ～4歳	5歳 ～9歳	10歳 ～14歳	15歳 ～19歳	20歳 ～29歳	30歳 ～39歳	40歳 ～49歳	50歳 ～59歳	60歳 ～69歳	70歳 ～79歳	80歳 以上
合 計		64	3	3	1	1	4	6	5	10	9	14	8
外耳疾患		1	0	0	0	0	0	0	0	0	0	1	0
中耳及び乳様突起の疾患		26	3	3	1	1	3	2	2	1	4	5	1
内耳疾患		22	0	0	0	0	1	2	2	4	3	4	6
耳のその他の障害		15	0	0	0	0	0	2	1	5	2	4	1

第 55 表 「耳及び乳様突起の疾患(中分類)」医療圏別患者数

中分類	医療圏	計	魚沼	新潟	上越	中越	下越	県央	佐渡	県外
合 計		64	60	0	0	2	0	0	0	2
外耳疾患		1	1	0	0	0	0	0	0	0
中耳及び乳様突起の疾患		26	24	0	0	2	0	0	0	0
内耳疾患		22	22	0	0	0	0	0	0	0
耳のその他の障害		15	13	0	0	0	0	0	0	2

第 56 表 「循環器系の疾患(中分類)」性別患者数

中分類 \ 性別	計	男	女
合 計	548	328	220
急性リウマチ熱	0	0	0
慢性リウマチ性心疾患	0	0	0
本態性高血圧	6	4	2
高血圧性心疾患	1	0	1
高血圧性腎疾患	1	1	0
二次性高血圧	0	0	0
急性心筋梗塞	9	7	2
その他の虚血性心疾患	45	38	7
不整脈	14	9	5
肺循環疾患 その他の心疾患	114	66	48
くも膜下出血	33	10	23
その他の脳出血	85	51	34
脳梗塞	195	114	81
その他の脳血管障害	5	4	1
じゅく状硬化症	2	1	1
静脈炎、血栓性静脈炎	2	2	0
下肢の静脈瘤	0	0	0
低血圧	3	1	2
その他の循環器系疾患	33	20	13

第 57 表 「循環器系の疾患(中分類)」性別患者数(実患者数)

中分類	性別	計	男	女
合 計		483	287	196
急性リウマチ熱		0	0	0
慢性リウマチ性心疾患		0	0	0
本態性高血圧		6	4	2
高血圧性心疾患		1	0	1
高血圧性腎疾患		1	1	0
二次性高血圧		0	0	0
急性心筋梗塞		9	7	2
その他の虚血性心疾患		26	21	5
不整脈		10	8	2
肺循環疾患 その他の心疾患		101	59	42
くも膜下出血		33	10	23
その他の脳出血		77	47	30
脳梗塞		181	106	75
その他の脳血管障害		3	3	0
じゅく状硬化症		2	1	1
静脈炎、血栓性静脈炎		1	1	0
下肢の静脈瘤		0	0	0
低血圧		3	1	2
その他の循環器系疾患		29	18	11

第 58 表 「循環器系の疾患(中分類)」在院死亡患者数

中分類	性別	計	男	女
合 計		110	67	43
急性リウマチ熱		0	0	0
慢性リウマチ性心疾患		0	0	0
本態性高血圧		0	0	0
高血圧性心疾患		0	0	0
高血圧性腎疾患		0	0	0
二次性高血圧		0	0	0
急性心筋梗塞		3	3	0
その他の虚血性心疾患		0	0	0
不整脈		5	4	1
肺循環疾患		58	38	20
その他の心疾患				
くも膜下出血		9	3	6
その他の脳出血		17	10	7
脳梗塞		14	8	6
その他の脳血管障害		0	0	0
じゅく状硬化症		0	0	0
静脈炎、血栓性静脈炎		0	0	0
下肢の静脈瘤		0	0	0
低血圧		0	0	0
その他の循環器系疾患		4	1	3

第 59 表 「循環器系の疾患(中分類)」在院日数別患者数

中分類	日数	計	1～8日	～15日	～1月	～3月	～6月	～1年	～2年
合 計		548	205	103	154	82	3	1	0
急性リウマチ熱		0	0	0	0	0	0	0	0
慢性リウマチ性心疾患		0	0	0	0	0	0	0	0
本態性高血圧		6	3	1	2	0	0	0	0
高血圧性心疾患		1	0	0	1	0	0	0	0
高血圧性腎疾患		1	0	0	1	0	0	0	0
二次性高血圧		0	0	0	0	0	0	0	0
急性心筋梗塞		9	8	0	1	0	0	0	0
その他の虚血性心疾患		45	42	2	0	1	0	0	0
不整脈		14	14	0	0	0	0	0	0
肺循環疾患 その他の心疾患		114	74	12	23	4	1	0	0
くも膜下出血		33	10	4	6	13	0	0	0
その他の脳出血		85	14	19	23	27	1	1	0
脳梗塞		195	21	53	87	33	1	0	0
その他の脳血管障害		5	1	2	1	1	0	0	0
じゅく状硬化症		2	0	0	1	1	0	0	0
静脈炎、血栓性静脈炎		2	0	0	2	0	0	0	0
下肢の静脈瘤		0	0	0	0	0	0	0	0
低血圧		3	2	1	0	0	0	0	0
その他の循環器系疾患		33	16	9	6	2	0	0	0

第 60 表 「循環器系の疾患(中分類)」年齢階級別患者数

中分類	年 齢	計	0歳 ～4歳	5歳 ～9歳	10歳 ～14歳	15歳 ～19歳	20歳 ～29歳	30歳 ～39歳	40歳 ～49歳	50歳 ～59歳	60歳 ～69歳	70歳 ～79歳	80歳 以上
合 計		548	0	1	1	1	3	7	19	46	105	137	228
急性リウマチ熱		0	0	0	0	0	0	0	0	0	0	0	0
慢性リウマチ性心疾患		0	0	0	0	0	0	0	0	0	0	0	0
本態性高血圧		6	0	0	0	0	0	0	1	0	1	3	1
高血圧性心疾患		1	0	0	0	0	0	0	0	0	0	0	1
高血圧性腎疾患		1	0	0	0	0	0	0	0	0	1	0	0
二次性高血圧		0	0	0	0	0	0	0	0	0	0	0	0
急性心筋梗塞		9	0	0	0	0	0	0	2	0	4	0	3
その他の虚血性心疾患		45	0	0	0	0	0	0	1	5	7	19	13
不整脈		14	0	0	0	0	0	0	0	3	1	6	4
肺循環疾患 その他の心疾患		114	0	1	0	1	2	0	2	6	15	23	64
くも膜下出血		33	0	0	0	0	0	0	2	8	7	11	5
その他の脳出血		85	0	0	0	0	1	2	7	8	25	13	29
脳梗塞		195	0	0	0	0	0	4	3	9	33	49	97
その他の脳血管障害		5	0	0	0	0	0	0	0	1	1	3	0
じゅく状硬化症		2	0	0	0	0	0	0	0	0	0	1	1
静脈炎、血栓性静脈炎		2	0	0	0	0	0	0	0	0	0	1	1
下肢の静脈瘤		0	0	0	0	0	0	0	0	0	0	0	0
低血圧		3	0	0	1	0	0	0	0	1	0	0	1
その他の循環器系疾患		33	0	0	0	0	0	1	1	5	10	8	8

第 61 表 「循環器系の疾患(中分類)」医療圏別患者数

中分類 \ 医療圏	計	魚沼	新潟	上越	中越	下越	県央	佐渡	県外
合 計	548	516	0	0	3	2	0	0	27
急性リウマチ熱	0	0	0	0	0	0	0	0	0
慢性リウマチ性心疾患	0	0	0	0	0	0	0	0	0
本態性高血圧	6	6	0	0	0	0	0	0	0
高血圧性心疾患	1	1	0	0	0	0	0	0	0
高血圧性腎疾患	1	1	0	0	0	0	0	0	0
二次性高血圧	0	0	0	0	0	0	0	0	0
急性心筋梗塞	9	7	0	0	0	0	0	0	2
その他の虚血性心疾患	45	44	0	0	0	0	0	0	1
不整脈	14	13	0	0	0	0	0	0	1
肺循環疾患 その他の心疾患	114	110	0	0	0	0	0	0	4
くも膜下出血	33	30	0	0	0	0	0	0	3
その他の脳出血	85	77	0	0	0	2	0	0	6
脳梗塞	195	185	0	0	2	0	0	0	8
その他の脳血管障害	5	5	0	0	0	0	0	0	0
じゅく状硬化症	2	2	0	0	0	0	0	0	0
静脈炎、血栓性静脈炎	2	2	0	0	0	0	0	0	0
下肢の静脈瘤	0	0	0	0	0	0	0	0	0
低血圧	3	3	0	0	0	0	0	0	0
その他の循環器系疾患	33	30	0	0	1	0	0	0	2

第 62 表 「呼吸器系の疾患(中分類)」性別患者数

中分類 \ 性別	計	男	女
合 計	505	331	174
急性咽頭炎および急性扁桃炎	29	15	14
急性喉頭炎および気管炎	3	1	2
その他の急性上気道感染症	28	19	9
インフルエンザ	17	10	7
肺炎	130	84	46
急性気管支炎および急性細気管支炎	55	34	21
慢性副鼻腔炎	23	19	4
鼻および副鼻腔のその他の疾患	12	9	3
扁桃およびアデノイドの慢性疾患	6	2	4
上気道のその他の疾患	40	24	16
気管支炎、肺気腫およびその他の慢性閉塞性肺疾患	13	11	2
喘息	40	27	13
気管支拡張症	0	0	0
じんく塵>肺(症)	0	0	0
その他の呼吸器系の疾患	109	76	33

第 63 表 「呼吸系の疾患(中分類)」性別患者数(実患者数)

中分類	性別		
	計	男	女
合 計	396	251	145
急性咽頭炎および急性扁桃炎	24	12	12
急性喉頭炎および気管炎	3	1	2
その他の急性上気道感染症	19	10	9
インフルエンザ	17	10	7
肺炎	99	62	37
急性気管支炎および急性細気管支炎	35	19	16
慢性副鼻腔炎	23	19	4
鼻および副鼻腔のその他の疾患	11	8	3
扁桃およびアデノイドの慢性疾患	5	1	4
上気道のその他の疾患	37	23	14
気管支炎、肺気腫およびその他の慢性閉塞性肺疾患	9	7	2
喘息	34	24	10
気管支拡張症	0	0	0
じんく塵>肺(症)	0	0	0
その他の呼吸器系の疾患	80	55	25

第 64 表 病類別(大分類)在院死亡患者数

中分類	性別		
	計	男	女
合 計	21	13	8
急性咽頭炎および急性扁桃炎	0	0	0
急性喉頭炎および気管炎	0	0	0
その他の急性上気道感染症	0	0	0
インフルエンザ	0	0	0
肺炎	9	6	3
急性気管支炎および急性細気管支炎	0	0	0
慢性副鼻腔炎	0	0	0
鼻および副鼻腔のその他の疾患	0	0	0
扁桃およびアデノイドの慢性疾患	0	0	0
上気道のその他の疾患	0	0	0
気管支炎、肺気腫およびその他の慢性閉塞性肺疾患	1	1	0
喘息	0	0	0
気管支拡張症	0	0	0
じんく塵>肺(症)	0	0	0
その他の呼吸器系の疾患	11	6	5

第 65 表 「呼吸系の疾患(中分類)」在院日数別患者数

中分類	日数	計	1～8日	～15日	～1月	～3月	～6月	～1年	～2年
合 計		505	353	78	48	20	5	1	0
急性咽頭炎および急性扁桃炎		29	29	0	0	0	0	0	0
急性喉頭炎および気管炎		3	3	0	0	0	0	0	0
その他の急性上気道感染症		28	25	2	1	0	0	0	0
インフルエンザ		17	13	3	1	0	0	0	0
肺炎		130	82	29	12	6	1	0	0
急性気管支炎および急性細気管支炎		55	49	3	3	0	0	0	0
慢性副鼻腔炎		23	23	0	0	0	0	0	0
鼻および副鼻腔のその他の疾患		12	11	0	1	0	0	0	0
扁桃およびアデノイドの慢性疾患		6	6	0	0	0	0	0	0
上気道のその他の疾患		40	38	0	1	1	0	0	0
気管支炎、肺気腫およびその他の慢性閉塞性肺疾患		13	6	2	2	2	1	0	0
喘息		40	35	5	0	0	0	0	0
気管支拡張症		0	0	0	0	0	0	0	0
じんく塵>肺(症)		0	0	0	0	0	0	0	0
その他の呼吸器系の疾患		109	33	34	27	11	3	1	0

第 66 表 「呼吸系の疾患(中分類)」年齢階級別患者数

中分類	年 齢	計	0歳 ～4歳	5歳 ～9歳	10歳 ～14歳	15歳 ～19歳	20歳 ～29歳	30歳 ～39歳	40歳 ～49歳	50歳 ～59歳	60歳 ～69歳	70歳 ～79歳	80歳 以上
合 計		505	146	15	8	13	28	26	20	35	41	82	91
急性咽頭炎および急性扁桃炎		29	6	3	0	3	8	5	3	1	0	0	0
急性喉頭炎および気管炎		3	3	0	0	0	0	0	0	0	0	0	0
その他の急性上気道感染症		28	22	0	0	1	0	1	1	3	0	0	0
インフルエンザ		17	7	2	1	0	1	0	0	0	0	0	6
肺炎		130	34	4	2	3	2	3	1	9	7	28	37
急性気管支炎および急性細気管支炎		55	51	0	1	0	0	0	0	0	1	1	1
慢性副鼻腔炎		23	0	0	0	0	2	0	5	4	8	3	1
鼻および副鼻腔のその他の疾患		12	1	0	0	0	0	3	0	2	2	4	0
扁桃およびアデノイドの慢性疾患		6	0	0	0	0	4	1	1	0	0	0	0
上気道のその他の疾患		40	0	0	0	3	7	7	5	4	6	4	4
気管支炎、肺気腫およびその他の慢性閉塞性肺疾患		13	0	0	0	0	0	0	0	1	1	7	4
喘息		40	20	6	4	0	1	2	1	2	2	2	0
気管支拡張症		0	0	0	0	0	0	0	0	0	0	0	0
じんく塵>肺(症)		0	0	0	0	0	0	0	0	0	0	0	0
その他の呼吸器系の疾患		109	2	0	0	3	3	4	3	9	14	33	38

第 67 表 「呼吸系の疾患(中分類)」医療圏別患者数

中分類 \ 医療圏	計	魚沼	新潟	上越	中越	下越	県央	佐渡	県外
合 計	505	485	2	0	8	0	0	0	10
急性咽頭炎および急性扁桃炎	29	26	0	0	2	0	0	0	1
急性喉頭炎および気管炎	3	3	0	0	0	0	0	0	0
その他の急性上気道感染症	28	27	0	0	1	0	0	0	0
インフルエンザ	17	15	0	0	0	0	0	0	2
肺炎	130	127	0	0	2	0	0	0	1
急性気管支炎および急性細気管支炎	55	54	0	0	0	0	0	0	1
慢性副鼻腔炎	23	22	0	0	0	0	0	0	1
鼻および副鼻腔のその他の疾患	12	12	0	0	0	0	0	0	0
扁桃およびアデノイドの慢性疾患	6	4	1	0	0	0	0	0	1
上気道のその他の疾患	40	37	1	0	2	0	0	0	0
気管支炎、肺気腫およびその他の慢性閉塞性肺疾患	13	13	0	0	0	0	0	0	0
喘息	40	37	0	0	1	0	0	0	2
気管支拡張症	0	0	0	0	0	0	0	0	0
じんく塵>肺(症)	0	0	0	0	0	0	0	0	0
その他の呼吸器系の疾患	109	108	0	0	0	0	0	0	1

第 68 表 「消化器系の疾患(中分類)」性別患者数

中分類	性別	計	男	女
合 計		741	424	317
うく齶>蝕		9	5	4
歯および歯の支持組織のその他の障害		98	32	66
口腔、唾液腺および顎骨のその他の疾患		29	14	15
胃潰瘍および十二指腸潰瘍		28	24	4
胃炎および十二指腸炎		3	0	3
食道、胃、十二指腸のその他の疾患		18	11	7
虫垂の疾患		60	35	25
そけい<鼠径>ヘルニア		68	61	7
その他のヘルニア		10	3	7
クローン<Crohn>病および潰瘍性大腸炎		3	3	0
麻痺性イレウスおよび腸閉塞、ヘルニアを伴わないもの		59	34	25
腸の憩室性疾患		43	26	17
腸および腹膜のその他の疾患		61	26	35
アルコール性肝疾患		4	2	2
その他の肝疾患		32	21	11
胆石症および胆のう<嚢>炎		116	59	57
急性膵炎およびその他の膵疾患		37	33	4
その他の消化器系の疾患		63	35	28

第 69 表 「消化器系の疾患(中分類)」性別患者数(実患者数)

中分類	性別	計	男	女
合計		553	317	236
うく齶>蝕		7	4	3
歯および歯の支持組織のその他の障害		96	32	64
口腔、唾液腺および顎骨のその他の疾患		23	12	11
胃潰瘍および十二指腸潰瘍		23	19	4
胃炎および十二指腸炎		2	0	2
食道、胃、十二指腸のその他の疾患		12	9	3
虫垂の疾患		50	29	21
そけい<鼠径>ヘルニア		56	50	6
その他のヘルニア		10	3	7
クローン<Crohn>病および潰瘍性大腸炎		3	3	0
麻痺性イレウスおよび腸閉塞、ヘルニアを伴わないもの		41	26	15
腸の憩室性疾患		34	22	12
腸および腹膜のその他の疾患		41	19	22
アルコール性肝疾患		3	2	1
その他の肝疾患		20	11	9
胆石症および胆のう<嚢>炎		78	38	40
急性膵炎およびその他の膵疾患		24	21	3
その他の消化器系の疾患		30	17	13

第 70 表 「消化器系の疾患(中分類)」在院死亡患者数

中分類	性別	計	男	女
合計		9	4	5
うく齶>蝕		0	0	0
歯および歯の支持組織のその他の障害		0	0	0
口腔、唾液腺および顎骨のその他の疾患		0	0	0
胃潰瘍および十二指腸潰瘍		0	0	0
胃炎および十二指腸炎		0	0	0
食道、胃、十二指腸のその他の疾患		0	0	0
虫垂の疾患		0	0	0
そけい<鼠径>ヘルニア		0	0	0
その他のヘルニア		0	0	0
クローン<Crohn>病および潰瘍性大腸炎		0	0	0
麻痺性イレウスおよび腸閉塞、ヘルニアを伴わないもの		2	1	1
腸の憩室性疾患		0	0	0
腸および腹膜のその他の疾患		4	2	2
アルコール性肝疾患		0	0	0
その他の肝疾患		1	0	1
胆石症および胆のう<嚢>炎		2	1	1
急性膵炎およびその他の膵疾患		0	0	0
その他の消化器系の疾患		0	0	0

第 71 表 「消化器系の疾患(中分類)」在院日数別患者数

中分類 \ 日数	計	1～8日	～15日	～1月	～3月	～6月	～1年	～2年
合 計	741	539	128	59	15	0	0	0
う<齶>蝕	9	9	0	0	0	0	0	0
歯および歯の支持組織のその他の障 害	98	96	0	2	0	0	0	0
口腔、唾液腺および顎骨のその他の 疾患	29	24	4	1	0	0	0	0
胃潰瘍および十二指腸潰瘍	28	18	8	2	0	0	0	0
胃炎および十二指腸炎	3	3	0	0	0	0	0	0
食道、胃、十二指腸のその他の疾患	18	13	1	4	0	0	0	0
虫垂の疾患	60	42	12	6	0	0	0	0
そけい<鼠径>ヘルニア	68	67	0	1	0	0	0	0
その他のヘルニア	10	8	0	1	1	0	0	0
クローン<Crohn>病および潰瘍性 大腸炎	3	0	0	2	1	0	0	0
麻痺性イレウスおよび腸閉塞、ヘルニ アを伴わないもの	59	44	11	3	1	0	0	0
腸の憩室性疾患	43	30	11	2	0	0	0	0
腸および腹膜のその他の疾患	61	35	11	11	4	0	0	0
アルコール性肝疾患	4	1	0	3	0	0	0	0
その他の肝疾患	32	17	8	5	2	0	0	0
胆石症および胆のう<嚢>炎	116	79	25	9	3	0	0	0
急性膵炎およびその他の膵疾患	37	22	10	3	2	0	0	0
その他の消化器系の疾患	63	31	27	4	1	0	0	0

第 72 表 「消化器系の疾患(中分類)」年齢階級別患者数

中分類	年 齢	計	0歳 ～4歳	5歳 ～9歳	10歳 ～14歳	15歳 ～19歳	20歳 ～29歳	30歳 ～39歳	40歳 ～49歳	50歳 ～59歳	60歳 ～69歳	70歳 ～79歳	80歳 以上
合 計		741	9	7	16	14	26	32	56	88	159	159	175
うく齧>蝕		9	0	1	0	0	1	0	4	1	0	1	1
歯および歯の支持組織のその他の障 害		98	0	2	3	8	7	6	8	10	35	19	0
口腔、唾液腺および顎骨のその他の 疾患		29	1	0	1	4	2	4	4	4	3	1	5
胃潰瘍および十二指腸潰瘍		28	0	0	1	0	0	1	3	0	7	8	8
胃炎および十二指腸炎		3	0	0	0	0	1	0	0	0	0	0	2
食道、胃、十二指腸のその他の疾患		18	0	0	0	0	1	1	1	1	3	7	4
虫垂の疾患		60	0	3	8	1	3	4	8	15	7	5	6
そけい<鼠径>ヘルニア		68	0	0	0	0	2	2	2	8	21	25	8
その他のヘルニア		10	0	0	0	0	0	0	1	0	2	1	6
クローン<Crohn>病および潰瘍性 大腸炎		3	0	0	0	0	0	0	0	0	2	1	0
麻痺性イレウスおよび腸閉塞、ヘルニ アを伴わないもの		59	4	1	0	1	3	0	6	4	10	13	17
腸の憩室性疾患		43	0	0	1	0	0	5	4	15	8	1	9
腸および腹膜のその他の疾患		61	3	0	2	0	1	2	0	10	14	11	18
アルコール性肝疾患		4	0	0	0	0	0	1	0	1	1	1	0
その他の肝疾患		32	1	0	0	0	0	2	4	2	12	7	4
胆石症および胆のう<嚢>炎		116	0	0	0	0	3	4	5	5	18	29	52
急性膵炎およびその他の膵疾患		37	0	0	0	0	1	0	3	5	9	11	8
その他の消化器系の疾患		63	0	0	0	0	1	0	3	7	7	18	27

第 73 表 「消化器系の疾患(中分類)」医療圏別患者数

中分類	医療圏	計	魚沼	新潟	上越	中越	下越	県央	佐渡	県外
合計		741	710	1	2	16	0	0	0	12
うく齶>蝕		9	8	0	0	1	0	0	0	0
歯および歯の支持組織のその他の障害		98	93	0	0	5	0	0	0	0
口腔、唾液腺および顎骨のその他の疾患		29	27	1	0	1	0	0	0	0
胃潰瘍および十二指腸潰瘍		28	25	0	0	0	0	0	0	3
胃炎および十二指腸炎		3	3	0	0	0	0	0	0	0
食道、胃、十二指腸のその他の疾患		18	17	0	1	0	0	0	0	0
虫垂の疾患		60	53	0	1	3	0	0	0	3
そけい<鼠径>ヘルニア		68	67	0	0	1	0	0	0	0
その他のヘルニア		10	10	0	0	0	0	0	0	0
クローン<Crohn>病および潰瘍性大腸炎		3	3	0	0	0	0	0	0	0
麻痺性イレウスおよび腸閉塞、ヘルニアを伴わないもの		59	56	0	0	2	0	0	0	1
腸の憩室性疾患		43	42	0	0	1	0	0	0	0
腸および腹膜のその他の疾患		61	60	0	0	1	0	0	0	0
アルコール性肝疾患		4	4	0	0	0	0	0	0	0
その他の肝疾患		32	31	0	0	0	0	0	0	1
胆石症および胆のう<嚢>炎		116	113	0	0	1	0	0	0	2
急性膵炎およびその他の膵疾患		37	37	0	0	0	0	0	0	0
その他の消化器系の疾患		63	61	0	0	0	0	0	0	2

第 74 表 「皮膚および皮下組織の疾患(中分類)」性別患者数

中分類 \ 性別	計	男	女
合 計	64	32	32
皮膚及び皮下組織の感染症	28	16	12
水疱症	0	0	0
皮膚炎及び湿疹	11	6	5
丘疹落せつく屑><りんせつく鱗屑>>性障害	0	0	0
じんま<蕁麻>疹及び紅斑	3	0	3
皮膚及び皮下組織の放射線(非電離及び電離)に関連する障害	0	0	0
皮膚付属器の障害	18	7	11
皮膚及び皮下組織のその他の障害	4	3	1

第 75 表 「皮膚および皮下組織の疾患(中分類)」性別患者数(実患者数)

中分類 \ 性別	計	男	女
合 計	49	25	24
皮膚及び皮下組織の感染症	22	13	9
水疱症	0	0	0
皮膚炎及び湿疹	11	6	5
丘疹落せつく屑><りんせつく鱗屑>>性障害	0	0	0
じんま<蕁麻>疹及び紅斑	2	0	2
皮膚及び皮下組織の放射線(非電離及び電離)に関連する障害	0	0	0
皮膚付属器の障害	10	3	7
皮膚及び皮下組織のその他の障害	4	3	1

第 76 表 「皮膚および皮下組織の疾患(中分類)」在院死亡患者数

中分類 \ 性別	計	男	女
合 計	2	0	2
皮膚及び皮下組織の感染症	1	0	1
水疱症	0	0	0
皮膚炎及び湿疹	0	0	0
丘疹落せつく屑><りんせつく鱗屑>>性障害	0	0	0
じんま<蕁麻>疹及び紅斑	1	0	1
皮膚及び皮下組織の放射線(非電離及び電離)に関連する障害	0	0	0
皮膚付属器の障害	0	0	0
皮膚及び皮下組織のその他の障害	0	0	0

第 77 表 「皮膚および皮下組織の疾患(中分類)」在院日数別患者数

中分類	日数	計	1～8日	～15日	～1月	～3月	～6月	～1年	～2年
合計		64	46	8	4	5	1	0	0
皮膚及び皮下組織の感染症		28	14	8	3	3	0	0	0
水疱症		0	0	0	0	0	0	0	0
皮膚炎及び湿疹		11	11	0	0	0	0	0	0
丘疹落せつく屑><りんせつく鱗屑>>性障害		0	0	0	0	0	0	0	0
じんま<蕁麻>疹及び紅斑		3	3	0	0	0	0	0	0
皮膚及び皮下組織の放射線(非電離及び電離)に関連する障害		0	0	0	0	0	0	0	0
皮膚付属器の障害		18	17	0	0	1	0	0	0
皮膚及び皮下組織のその他の障害		4	1	0	1	1	1	0	0

第 78 表 「皮膚および皮下組織の疾患(中分類)」年齢階級別患者数

中分類	年齢	計	0歳 ～4歳	5歳 ～9歳	10歳 ～14歳	15歳 ～19歳	20歳 ～29歳	30歳 ～39歳	40歳 ～49歳	50歳 ～59歳	60歳 ～69歳	70歳 ～79歳	80歳 以上
合計		64	12	1	1	1	5	2	7	9	9	9	8
皮膚及び皮下組織の感染症		28	3	1	1	1	2	0	1	7	5	2	5
水疱症		0	0	0	0	0	0	0	0	0	0	0	0
皮膚炎及び湿疹		11	9	0	0	0	0	0	0	1	1	0	0
丘疹落せつく屑><りんせつく鱗屑>>性障害		0	0	0	0	0	0	0	0	0	0	0	0
じんま<蕁麻>疹及び紅斑		3	0	0	0	0	0	0	0	0	2	0	1
皮膚及び皮下組織の放射線(非電離及び電離)に関連する障害		0	0	0	0	0	0	0	0	0	0	0	0
皮膚付属器の障害		18	0	0	0	0	3	1	6	1	1	5	1
皮膚及び皮下組織のその他の障害		4	0	0	0	0	0	1	0	0	0	2	1

第 79 表 「皮膚および皮下組織の疾患(中分類)」医療圏別患者数

中分類	医療圏	計	魚沼	新潟	上越	中越	下越	県央	佐渡	県外
合計		64	62	0	0	1	0	0	0	1
皮膚及び皮下組織の感染症		28	28	0	0	0	0	0	0	0
水疱症		0	0	0	0	0	0	0	0	0
皮膚炎及び湿疹		11	9	0	0	1	0	0	0	1
丘疹落せつく屑><りんせつく鱗屑>>性障害		0	0	0	0	0	0	0	0	0
じんま<蕁麻>疹及び紅斑		3	3	0	0	0	0	0	0	0
皮膚及び皮下組織の放射線(非電離及び電離)に関連する障害		0	0	0	0	0	0	0	0	0
皮膚付属器の障害		18	18	0	0	0	0	0	0	0
皮膚及び皮下組織のその他の障害		4	4	0	0	0	0	0	0	0

第 80 表 「筋骨格系および結合組織の疾患(中分類)」性別患者数

中分類 \ 性別	計	男	女
合 計	419	210	209
感染性関節障害	10	7	3
炎症性多発性関節障害	16	2	14
関節症	71	19	52
その他の関節障害	14	5	9
全身性結合組織障害	31	15	16
変形性脊柱障害	17	7	10
脊椎障害	115	68	47
その他の脊柱障害	76	56	20
筋障害	9	6	3
滑膜及び腱の障害	18	7	11
その他の軟部組織障害	10	5	5
骨の密度及び構造の障害	17	5	12
その他の骨障害	5	2	3
軟骨障害	3	3	—
筋骨格系及び結合組織のその他の障害	7	3	4

第 81 表 「筋骨格系および結合組織の疾患(中分類)」性別患者数(実患者数)

中分類 \ 性別	計	男	女
合 計	376	186	190
感染性関節障害	8	5	3
炎症性多発性関節障害	11	2	9
関節症	61	14	47
その他の関節障害	13	4	9
全身性結合組織障害	26	13	13
変形性脊柱障害	16	6	10
脊椎障害	108	64	44
その他の脊柱障害	70	51	19
筋障害	9	6	3
滑膜及び腱の障害	17	7	10
その他の軟部組織障害	9	4	5
骨の密度及び構造の障害	16	4	12
その他の骨障害	4	1	3
軟骨障害	2	2	0
筋骨格系及び結合組織のその他の障害	6	3	3

第 82 表 「筋骨格系および結合組織の疾患(中分類)」在院死亡患者数

中分類	性別	計	男	女
合 計		1	0	1
感染性関節障害		0	0	0
炎症性多発性関節障害		0	0	0
関節症		0	0	0
その他の関節障害		0	0	0
全身性結合組織障害		1	0	1
変形性脊柱障害		0	0	0
脊椎障害		0	0	0
その他の脊柱障害		0	0	0
筋障害		0	0	0
滑膜及び腱の障害		0	0	0
その他の軟部組織障害		0	0	0
骨の密度及び構造の障害		0	0	0
その他の骨障害		0	0	0
軟骨障害		0	0	0
筋骨格系及び結合組織のその他の障害		0	0	0

第 83 表 「筋骨格系および結合組織の疾患(中分類)」在院日数別患者数

中分類 \ 日数	計	1～8日	～15日	～1月	～3月	～6月	～1年	～2年
合 計	419	89	162	126	35	7	0	0
感染性関節障害	10	0	4	1	2	3	0	0
炎症性多発性関節障害	16	4	2	8	2	0	0	0
関節症	71	9	21	39	2	0	0	0
その他の関節障害	14	7	3	3	1	0	0	0
全身性結合組織障害	31	8	8	6	8	1	0	0
変形性脊柱障害	17	2	7	7	1	0	0	0
脊椎障害	115	10	61	35	7	2	0	0
その他の脊柱障害	76	22	40	10	3	1	0	0
筋障害	9	3	1	3	2	0	0	0
滑膜及び腱の障害	18	12	3	2	1	0	0	0
その他の軟部組織障害	10	4	5	1	0	0	0	0
骨の密度及び構造の障害	17	4	3	4	6	0	0	0
その他の骨障害	5	1	1	3	0	0	0	0
軟骨障害	3	3	0	0	0	0	0	0
筋骨格系及び結合組織のその他の障害	7	0	3	4	0	0	0	0

第 84 表 「筋骨格系および結合組織の疾患(中分類)」年齢階級別患者数

中分類	年齢											
	計	0歳 ～4歳	5歳 ～9歳	10歳 ～14歳	15歳 ～19歳	20歳 ～29歳	30歳 ～39歳	40歳 ～49歳	50歳 ～59歳	60歳 ～69歳	70歳 ～79歳	80歳 以上
合 計	419	16	0	4	12	12	10	41	46	101	102	75
感染性関節障害	10	0	0	0	0	1	0	0	1	2	4	2
炎症性多発性関節障害	16	0	0	0	0	0	0	1	0	1	0	14
関節症	71	0	0	0	0	0	0	1	2	16	33	19
その他の関節障害	14	0	0	2	3	0	1	1	1	5	1	0
全身性結合組織障害	31	14	0	0	1	0	0	1	1	1	5	8
変形性脊柱障害	17	0	0	1	1	0	0	1	4	6	4	0
脊椎障害	115	0	0	0	0	1	3	12	14	34	31	20
その他の脊柱障害	76	0	0	0	1	7	4	17	12	20	11	4
筋障害	9	0	0	0	0	0	0	1	1	2	4	1
滑膜及び腱の障害	18	0	0	0	3	3	1	3	4	1	1	2
その他の軟部組織障害	10	0	0	0	0	0	1	2	3	2	2	0
骨の密度及び構造の障害	17	0	0	0	2	0	0	1	2	5	3	4
その他の骨障害	5	0	0	0	1	0	0	0	1	1	2	0
軟骨障害	3	2	0	1	0	0	0	0	0	0	0	0
筋骨格系及び結合組織のその他の障害	7	0	0	0	0	0	0	0	0	5	1	1

第 85 表 「筋骨格系および結合組織の疾患(中分類)」医療圏別患者数

医療圏 中分類	計	魚沼	新潟	上越	中越	下越	県央	佐渡	県外
合 計	419	402	0	0	11	1	1	0	4
感染性関節障害	10	8	0	0	1	0	0	0	1
炎症性多発性関節障害	16	16	0	0	0	0	0	0	0
関節症	71	69	0	0	2	0	0	0	0
その他の関節障害	14	13	0	0	1	0	0	0	0
全身性結合組織障害	31	31	0	0	0	0	0	0	0
変形性脊柱障害	17	16	0	0	1	0	0	0	0
脊椎障害	115	113	0	0	2	0	0	0	0
その他の脊柱障害	76	72	0	0	1	0	1	0	2
筋障害	9	8	0	0	0	0	0	0	1
滑膜及び腱の障害	18	18	0	0	0	0	0	0	0
その他の軟部組織障害	10	10	0	0	0	0	0	0	0
骨の密度及び構造の障害	17	15	0	0	2	0	0	0	0
その他の骨障害	5	5	0	0	0	0	0	0	0
軟骨障害	3	2	0	0	0	1	0	0	0
筋骨格系及び結合組織のその他の障害	7	6	0	0	1	0	0	0	0

第 86 表 「腎尿路性器系の疾患(中分類)」性別患者数

中分類 \ 性別	計	男	女
合 計	419	213	206
糸球体疾患	35	25	10
腎尿細管間質性疾患	51	26	25
腎不全	61	46	15
尿路結石症	110	65	45
腎及び尿管のその他の障害	3	1	2
尿路系のその他の疾患	30	14	16
男性生殖器の疾患	35	35	0
乳房の障害	13	0	13
女性骨盤臓器の炎症性疾患	3	0	3
女性生殖器の非炎症性障害	77	0	77
腎尿路生殖器系のその他の障害	1	1	0

第 87 表 「腎尿路性器系の疾患(中分類)」性別患者数(実患者数)

中分類 \ 性別	計	男	女
合 計	315	144	171
糸球体疾患	25	18	7
腎尿細管間質性疾患	36	15	21
腎不全	42	29	13
尿路結石症	69	41	28
腎及び尿管のその他の障害	3	1	2
尿路系のその他の疾患	24	9	15
男性生殖器の疾患	31	31	0
乳房の障害	11	0	11
女性骨盤臓器の炎症性疾患	2	0	2
女性生殖器の非炎症性障害	72	0	72
腎尿路生殖器系のその他の障害	0	0	0

第 88 表 「腎尿路性器系の疾患(中分類)」在院死亡患者数

中分類 \ 性別	計	男	女
合 計	2	2	0
糸球体疾患	0	0	0
腎尿細管間質性疾患	0	0	0
腎不全	2	2	0
尿路結石症	0	0	0
腎及び尿管のその他の障害	0	0	0
尿路系のその他の疾患	0	0	0
男性生殖器の疾患	0	0	0
乳房の障害	0	0	0
女性骨盤臓器の炎症性疾患	0	0	0
女性生殖器の非炎症性障害	0	0	0
腎尿路生殖器系のその他の障害	0	0	0

第 89 表 「腎尿路性器系の疾患(中分類)」在院日数別患者数

中分類 \ 日数	計	1～8日	～15日	～1月	～3月	～6月	～1年	～2年
合 計	419	310	53	36	19	1	0	0
糸球体疾患	35	13	7	7	7	1	0	0
腎尿細管間質性疾患	51	41	6	2	2	0	0	0
腎不全	61	21	15	16	9	0	0	0
尿路結石症	110	110	0	0	0	0	0	0
腎及び尿管のその他の障害	3	2	1	0	0	0	0	0
尿路系のその他の疾患	30	10	9	10	1	0	0	0
男性生殖器の疾患	35	32	2	1	0	0	0	0
乳房の障害	13	13	0	0	0	0	0	0
女性骨盤臓器の炎症性疾患	3	1	2	0	0	0	0	0
女性生殖器の非炎症性障害	77	67	10	0	0	0	0	0
腎尿路生殖器系のその他の障害	1	0	1	0	0	0	0	0

第 90 表 「腎尿路性器系の疾患」年齢階級別患者数

中分類	年齢												
	計	0歳 ～4歳	5歳 ～9歳	10歳 ～14歳	15歳 ～19歳	20歳 ～29歳	30歳 ～39歳	40歳 ～49歳	50歳 ～59歳	60歳 ～69歳	70歳 ～79歳	80歳 以上	
合 計	419	4	3	3	5	14	45	43	32	95	101	74	
糸球体疾患	35	0	0	0	2	8	6	1	4	5	7	2	
腎尿細管間質性疾患	51	0	0	0	1	2	3	6	6	12	14	7	
腎不全	61	0	0	0	0	0	2	1	3	12	24	19	
尿路結石症	110	0	0	0	0	2	3	12	10	43	26	14	
腎及び尿管のその他の障害	3	0	0	0	0	0	0	0	0	1	0	2	
尿路系のその他の疾患	30	3	1	0	0	0	0	0	1	2	7	16	
男性生殖器の疾患	35	1	2	2	1	0	0	0	2	6	15	6	
乳房の障害	13	0	0	0	1	1	4	2	1	2	0	2	
女性骨盤臓器の炎症性疾患	3	0	0	0	0	0	1	1	0	0	0	1	
女性生殖器の非炎症性障害	77	0	0	1	0	1	26	20	5	11	8	5	
腎尿路生殖器系のその他の障害	1	0	0	0	0	0	0	0	0	1	0	0	

第 91 表 「腎尿路性器系の疾患(中分類)」医療圏別患者数

中分類	医療圏									
	計	魚沼	新潟	上越	中越	下越	県央	佐渡	県外	
合 計	419	407	3	1	3	0	0	0	5	
糸球体疾患	35	30	0	0	3	0	0	0	2	
腎尿細管間質性疾患	51	48	2	0	0	0	0	0	1	
腎不全	61	60	0	1	0	0	0	0	0	
尿路結石症	110	110	0	0	0	0	0	0	0	
腎及び尿管のその他の障害	3	3	0	0	0	0	0	0	0	
尿路系のその他の疾患	30	29	0	0	0	0	0	0	1	
男性生殖器の疾患	35	35	0	0	0	0	0	0	0	
乳房の障害	13	12	1	0	0	0	0	0	0	
女性骨盤臓器の炎症性疾患	3	3	0	0	0	0	0	0	0	
女性生殖器の非炎症性障害	77	76	0	0	0	0	0	0	1	
腎尿路生殖器系のその他の障害	1	1	0	0	0	0	0	0	0	

第 92 表 「妊娠、分娩及び産じょく(中分類)」性別患者数

中分類 \ 性別	計	男	女
合 計	812	0	812
自然流産	7	0	7
医学的人工流産	23	0	23
その他の流産に終わった妊娠	37	0	37
妊娠、分娩および産じょく<褥>における浮腫、タンパク<蛋白>尿および高血圧性障害	12	0	12
前置胎盤、(常位)胎盤早期剥離および分娩前出血	12	0	12
胎児および羊膜腔に関連するその他の母体のケアならびに予想される分娩の諸問題	163	0	163
分娩停止	5	0	5
分娩後出血	1	0	1
妊娠および分娩のその他の合併症	124	0	124
単胎自然分娩	422	0	422
主として産じょく<褥>に関連する合併症およびその他の産科的病態、他に分類されないもの	6	0	6

第 93 表 「妊娠、分娩及び産じょく(中分類)」性別患者数(実患者数)

中分類 \ 性別	計	男	女
合 計	722	0	722
自然流産	5	0	5
医学的人工流産	20	0	20
その他の流産に終わった妊娠	33	0	33
妊娠、分娩および産じょく<褥>における浮腫、タンパク<蛋白>尿および高血圧性障害	11	0	11
前置胎盤、(常位)胎盤早期剥離および分娩前出血	10	0	10
胎児および羊膜腔に関連するその他の母体のケアならびに予想される分娩の諸問題	144	0	144
分娩停止	5	0	5
分娩後出血	0	0	0
妊娠および分娩のその他の合併症	109	0	109
単胎自然分娩	380	0	380
主として産じょく<褥>に関連する合併症およびその他の産科的病態、他に分類されないもの	5	0	5

第 94 表 「妊娠、分娩及び産じょく(中分類)」在院死亡患者数

中分類 \ 性別	計	男	女
合 計	0	0	0
自然流産	0	0	0
医学的人工流産	0	0	0
その他の流産に終わった妊娠	0	0	0
妊娠、分娩および産じょく<褥>における浮腫、タンパク<蛋白>尿および高血圧性障害	0	0	0
前置胎盤、(常位)胎盤早期剥離および分娩前出血	0	0	0
胎児および羊膜腔に関連するその他の母体のケアならびに予想される分娩の諸問題	0	0	0
分娩停止	0	0	0
分娩後出血	0	0	0
妊娠および分娩のその他の合併症	0	0	0
単胎自然分娩	0	0	0
主として産じょく<褥>に関連する合併症およびその他の産科的病態、他に分類されないもの	0	0	0

第 95 表 「妊娠、分娩及び産じょく(中分類)」在院日数別患者数

中分類 \ 日数	計	1～8日	～15日	～1月	～3月	～6月	～1年	～2年
合 計	812	615	141	22	32	2	0	0
自然流産	7	7	0	0	0	0	0	0
医学的人工流産	23	22	0	1	0	0	0	0
その他の流産に終わった妊娠	37	37	0	0	0	0	0	0
妊娠、分娩および産じょく<褥>における浮腫、タンパク<蛋白>尿および高血圧性障害	12	2	3	5	2	0	0	0
前置胎盤、(常位)胎盤早期剥離および分娩前出血	12	2	5	0	5	0	0	0
胎児および羊膜腔に関連するその他の母体のケアならびに予想される分娩の諸問題	163	61	82	6	14	0	0	0
分娩停止	5	3	2	0	0	0	0	0
分娩後出血	1	1	0	0	0	0	0	0
妊娠および分娩のその他の合併症	124	76	31	7	8	2	0	0
単胎自然分娩	422	402	16	1	3	0	0	0
主として産じょく<褥>に関連する合併症およびその他の産科的病態、他に分類されないもの	6	2	2	2	0	0	0	0

第 96 表 「妊娠、分娩及び産じょく(中分類)」年齢階級別別患者数

中分類	年齢											
	計	0歳 ～4歳	5歳 ～9歳	10歳 ～14歳	15歳 ～19歳	20歳 ～29歳	30歳 ～39歳	40歳 ～49歳	50歳 ～59歳	60歳 ～69歳	70歳 ～79歳	80歳 以上
合 計	812	0	0	0	4	262	492	54	0	0	0	0
自然流産	7	0	0	0	0	3	2	2	0	0	0	0
医学的人工流産	23	0	0	0	1	8	10	4	0	0	0	0
その他の流産に終わった妊娠	37	0	0	0	1	10	20	6	0	0	0	0
妊娠、分娩および産じょく<褥>における浮腫、タンパク <蛋白>尿および高血圧性障害	12	0	0	0	0	4	7	1	0	0	0	0
前置胎盤、(常位)胎盤早期剥離および分娩前出血	12	0	0	0	0	4	6	2	0	0	0	0
胎児および羊膜腔に関連するその他の母体のケアなら びに予想される分娩の諸問題	163	0	0	0	0	27	121	15	0	0	0	0
分娩停止	5	0	0	0	0	1	4	0	0	0	0	0
分娩後出血	1	0	0	0	0	0	1	0	0	0	0	0
妊娠および分娩のその他の合併症	124	0	0	0	0	49	66	9	0	0	0	0
単胎自然分娩	422	0	0	0	2	156	249	15	0	0	0	0
主として産じょく<褥>に関連する合併症およびそ の他の産科的病態、他に分類されないもの	6	0	0	0	0	0	6	0	0	0	0	0

第 97 表 「妊娠、分娩及び産じょく(中分類)」医療圏別患者数

中分類	医療圏								
	計	魚沼	新潟	上越	中越	下越	県央	佐渡	県外
合 計	812	587	22	5	36	3	2	0	157
自然流産	7	7	0	0	0	0	0	0	0
医学的人工流産	23	22	0	0	1	0	0	0	0
その他の流産に終わった妊娠	37	36	0	0	1	0	0	0	0
妊娠、分娩および産じょく<褥>における浮腫、タンパク <蛋白>尿および高血圧性障害	12	8	2	1	0	0	0	0	1
前置胎盤、(常位)胎盤早期剥離および分娩前出血	12	8	0	0	1	0	0	0	3
胎児および羊膜腔に関連するその他の母体のケアなら びに予想される分娩の諸問題	163	118	5	0	8	0	1	0	31
分娩停止	5	4	0	0	0	0	0	0	1
分娩後出血	1	1	0	0	0	0	0	0	0
妊娠および分娩のその他の合併症	124	95	1	0	4	0	0	0	24
単胎自然分娩	422	283	14	3	21	3	1	0	97
主として産じょく<褥>に関連する合併症およびそ の他の産科的病態、他に分類されないもの	6	5	0	1	0	0	0	0	0

第 98 表 「周産期に発生した病態(中分類)」性別患者数

中分類 \ 性別	計	男	女
合 計	168	81	87
母体側要因並びに妊娠及び分娩の合併症により影響を受けた胎児及び新生児	0	0	0
妊娠期間及び胎児発育に関連する障害	52	24	28
出産外傷	0	0	0
周産期に特異的な呼吸障害及び心血管障害	26	11	15
周産期に特異的な感染症	0	0	0
胎児及び新生児の出血性障害及び血液障害	77	41	36
胎児及び新生児に特異的な一過性の内分泌障害及び代謝障害	7	3	4
胎児及び新生児の消化器系障害	0	0	0
胎児及び新生児の外皮及び体温調節に関連する病態	2	1	1
周産期に発生したその他の障害	4	1	3

第 99 表 「周産期に発生した病態(中分類)」性別患者数(実患者数)

中分類 \ 性別	計	男	女
合 計	164	77	87
母体側要因並びに妊娠及び分娩の合併症により影響を受けた胎児及び新生児	0	0	0
妊娠期間及び胎児発育に関連する障害	52	24	28
出産外傷	0	0	0
周産期に特異的な呼吸障害及び心血管障害	26	11	15
周産期に特異的な感染症	0	0	0
胎児及び新生児の出血性障害及び血液障害	73	37	36
胎児及び新生児に特異的な一過性の内分泌障害及び代謝障害	7	3	4
胎児及び新生児の消化器系障害	0	0	0
胎児及び新生児の外皮及び体温調節に関連する病態	2	1	1
周産期に発生したその他の障害	4	1	3

第 100 表 「周産期に発生した病態(中分類)」在院死亡患者数

	計	男	女
合 計	0	0	0
母体側要因並びに妊娠及び分娩の合併症により影響を受けた胎児及び新生児	0	0	0
妊娠期間及び胎児発育に関連する障害	0	0	0
出産外傷	0	0	0
周産期に特異的な呼吸障害及び心血管障害	0	0	0
周産期に特異的な感染症	0	0	0
胎児及び新生児の出血性障害及び血液障害	0	0	0
胎児及び新生児に特異的な一過性の内分泌障害及び代謝障害	0	0	0
胎児及び新生児の消化器系障害	0	0	0
胎児及び新生児の外皮及び体温調節に関連する病態	0	0	0
周産期に発生したその他の障害	0	0	0

第 101 表 「周産期に発生した病態(中分類)」在院日数別患者数

中分類	計	1～8日	～15日	～1月	～3月	～6月	～1年	～2年
合 計	180	112	24	31	12	1	0	0
母体側要因並びに妊娠及び分娩の合併症により影響を受けた胎児及び新生児	0	0	0	0	0	0	0	0
妊娠期間及び胎児発育に関連する障害	63	12	15	25	11	0	0	0
出産外傷	0	0	0	0	0	0	0	0
周産期に特異的な呼吸障害及び心血管障害	27	16	7	3	1	0	0	0
周産期に特異的な感染症	0	0	0	0	0	0	0	0
胎児及び新生児の出血性障害及び血液障害	77	77	0	0	0	0	0	0
胎児及び新生児に特異的な一過性の内分泌障害及び代謝障害	7	4	2	1	0	0	0	0
胎児及び新生児の消化器系障害	0	0	0	0	0	0	0	0
胎児及び新生児の外皮及び体温調節に関連する病態	2	1	0	1	0	0	0	0
周産期に発生したその他の障害	4	2	0	1	0	1	0	0

第 102 表 「周産期に発生した病態(中分類)」年齢階級別患者数

中分類 \ 年齢	計	0歳 ～4歳	5歳 ～9歳	10歳 ～14歳	15歳 ～19歳	20歳 ～29歳	30歳 ～39歳	40歳 ～49歳	50歳 ～59歳	60歳 ～69歳	70歳 ～79歳	80歳 以上
合 計	168	168	0	0	0	0	0	0	0	0	0	0
母体側要因並びに妊娠及び分娩の合併症により影響を受けた胎児及び新生児	0	0	0	0	0	0	0	0	0	0	0	0
妊娠期間及び胎児発育に関連する障害	52	52	0	0	0	0	0	0	0	0	0	0
出産外傷	0	0	0	0	0	0	0	0	0	0	0	0
周産期に特異的な呼吸障害及び心血管障害	26	26	0	0	0	0	0	0	0	0	0	0
周産期に特異的な感染症	0	0	0	0	0	0	0	0	0	0	0	0
胎児及び新生児の出血性障害及び血液障害	77	77	0	0	0	0	0	0	0	0	0	0
胎児及び新生児に特異的な一過性の内分泌障害及び代謝障害	7	7	0	0	0	0	0	0	0	0	0	0
胎児及び新生児の消化器系障害	0	0	0	0	0	0	0	0	0	0	0	0
胎児及び新生児の外皮及び体温調節に関連する病態	2	2	0	0	0	0	0	0	0	0	0	0
周産期に発生したその他の障害	4	4	0	0	0	0	0	0	0	0	0	0

第 103 表 「周産期に発生した病態(中分類)」医療圏別患者数

中分類 \ 医療圏	計	魚沼	新潟	上越	中越	下越	県央	佐渡	県外
合 計	168	118	4	0	13	0	2	0	31
母体側要因並びに妊娠及び分娩の合併症により影響を受けた胎児及び新生児	0	0	0	0	0	0	0	0	0
妊娠期間及び胎児発育に関連する障害	52	38	1	0	8	0	0	0	5
出産外傷	0	0	0	0	0	0	0	0	0
周産期に特異的な呼吸障害及び心血管障害	26	14	2	0	1	0	1	0	8
周産期に特異的な感染症	0	0	0	0	0	0	0	0	0
胎児及び新生児の出血性障害及び血液障害	77	58	1	0	2	0	1	0	15
胎児及び新生児に特異的な一過性の内分泌障害及び代謝障害	7	4	0	0	1	0	0	0	2
胎児及び新生児の消化器系障害	0	0	0	0	0	0	0	0	0
胎児及び新生児の外皮及び体温調節に関連する病態	2	1	0	0	0	0	0	0	1
周産期に発生したその他の障害	4	3	0	0	1	0	0	0	0

第 104 表 「先天奇形、変形および染色体異常(中分類)」性別患者数

中分類 \ 性別	計	男	女
合 計	27	10	17
神経系の先天奇形	0	0	0
眼、耳、顔面及び頸部の先天奇形	2	0	2
循環器系の先天奇形	3	1	2
呼吸器系の先天奇形	0	0	0
唇裂及び口蓋裂	0	0	0
消化器系のその他の先天奇形	4	1	3
生殖器の先天奇形	2	2	0
腎尿路系の先天奇形	5	1	4
筋骨格系の先天奇形及び変形	2	1	1
その他の先天奇形	6	1	5
染色体異常、他に分類されないもの	3	3	0

第 105 表 「先天奇形、変形および染色体異常(中分類)31」性別患者数(実患者数)

中分類 \ 性別	計	男	女
合 計	19	7	12
神経系の先天奇形	0	0	0
眼、耳、顔面及び頸部の先天奇形	2	0	2
循環器系の先天奇形	3	1	2
呼吸器系の先天奇形	0	0	0
唇裂及び口蓋裂	0	0	0
消化器系のその他の先天奇形	3	1	2
生殖器の先天奇形	2	2	0
腎尿路系の先天奇形	3	1	2
筋骨格系の先天奇形及び変形	1	0	1
その他の先天奇形	4	1	3
染色体異常、他に分類されないもの	1	1	0

第 106 表 「先天奇形、変形および染色体異常(中分類)」在院死亡患者数

中分類 \ 性別	計	男	女
合 計	0	0	0
神経系の先天奇形	0	0	0
眼、耳、顔面及び頸部の先天奇形	0	0	0
循環器系の先天奇形	0	0	0
呼吸器系の先天奇形	0	0	0
唇裂及び口蓋裂	0	0	0
消化器系のその他の先天奇形	0	0	0
生殖器の先天奇形	0	0	0
腎尿路系の先天奇形	0	0	0
筋骨格系の先天奇形及び変形	0	0	0
その他の先天奇形	0	0	0
染色体異常、他に分類されないもの	0	0	0

第 107 表 「先天奇形、変形および染色体異常(中分類)」在院日数別患者数

中分類 \ 日数	計	1～8日	～15日	～1月	～3月	～6月	～1年	～2年
合 計	27	22	4	1	0	0	0	0
神経系の先天奇形	0	0	0	0	0	0	0	0
眼、耳、顔面及び頸部の先天奇形	2	2	0	0	0	0	0	0
循環器系の先天奇形	3	1	2	0	0	0	0	0
呼吸器系の先天奇形	0	0	0	0	0	0	0	0
唇裂及び口蓋裂	0	0	0	0	0	0	0	0
消化器系のその他の先天奇形	4	4	0	0	0	0	0	0
生殖器の先天奇形	2	2	0	0	0	0	0	0
腎尿路系の先天奇形	5	4	1	0	0	0	0	0
筋骨格系の先天奇形及び変形	2	2	0	0	0	0	0	0
その他の先天奇形	6	5	1	0	0	0	0	0
染色体異常、他に分類されないもの	3	2	0	1	0	0	0	0

第 108 表 「先天奇形、変形および染色体異常(中分類)」年齢階級別患者数

中分類	年齢	計	0歳 ～4歳	5歳 ～9歳	10歳 ～14歳	15歳 ～19歳	20歳 ～29歳	30歳 ～39歳	40歳 ～49歳	50歳 ～59歳	60歳 ～69歳	70歳 ～79歳	80歳 以上
合 計		27	12	1	0	3	2	1	3	0	4	0	1
神経系の先天奇形		0	0	0	0	0	0	0	0	0	0	0	0
眼、耳、顔面及び頸部の先天奇形		2	0	1	0	0	0	1	0	0	0	0	0
循環器系の先天奇形		3	1	0	0	0	1	0	1	0	0	0	0
呼吸器系の先天奇形		0	0	0	0	0	0	0	0	0	0	0	0
唇裂及び口蓋裂		0	0	0	0	0	0	0	0	0	0	0	0
消化器系のその他の先天奇形		4	1	0	0	1	0	0	0	0	1	0	1
生殖器の先天奇形		2	2	0	0	0	0	0	0	0	0	0	0
腎尿路系の先天奇形		5	0	0	0	0	1	0	2	0	2	0	0
筋骨格系の先天奇形及び変形		2	2	0	0	0	0	0	0	0	0	0	0
その他の先天奇形		6	4	0	0	1	0	0	0	0	1	0	0
染色体異常、他に分類されないもの		3	2	0	0	1	0	0	0	0	0	0	0

第 109 表 「先天奇形、変形および染色体異常(中分類)」医療圏別患者数

中分類	医療圏	計	魚沼	新潟	上越	中越	下越	県央	佐渡	県外
合 計		27	25	0	0	1	0	0	0	1
神経系の先天奇形		0	0	0	0	0	0	0	0	0
眼、耳、顔面及び頸部の先天奇形		2	2	0	0	0	0	0	0	0
循環器系の先天奇形		3	3	0	0	0	0	0	0	0
呼吸器系の先天奇形		0	0	0	0	0	0	0	0	0
唇裂及び口蓋裂		0	0	0	0	0	0	0	0	0
消化器系のその他の先天奇形		4	4	0	0	0	0	0	0	0
生殖器の先天奇形		2	2	0	0	0	0	0	0	0
腎尿路系の先天奇形		5	5	0	0	0	0	0	0	0
筋骨格系の先天奇形及び変形		2	1	0	0	0	0	0	0	1
その他の先天奇形		6	5	0	0	1	0	0	0	0
染色体異常、他に分類されないもの		3	3	0	0	0	0	0	0	0

第 110 表 「症状、徴候および異常臨床所見・異常検査所見で他に分類されないもの(中分類)」
性別患者数

中分類 \ 性別	計	男	女
合 計	186	101	85
循環器系及び呼吸器系に関する症状及び徴候	28	14	14
消化器系及び腹部に関する症状及び徴候	32	17	15
皮膚及び皮下組織に関する症状及び徴候	1	1	0
神経系及び筋骨格系に関する症状及び徴候	5	3	2
腎尿路系に関する症状及び徴候	6	4	2
認識、知覚、情緒状態及び行動に関する症状及び徴候	27	8	19
言語及び音声に関する症状及び徴候	0	0	0
全身症状及び徴候	84	53	31
血液検査の異常所見、診断名の記載がないもの	0	0	0
尿検査の異常所見、診断名の記載がないもの	0	0	0
その他の体液、検体<材料>及び組織の検査の異常所見、診断名の記載がないもの	0	0	0
画像診断及び機能検査における異常所見、診断名の記載がないもの	3	1	2
診断名不明確及び原因不明の死亡	0	0	0

第 111 表 「症状、徴候および異常臨床所見・異常検査所見で他に分類されないもの(中分類)」
性別患者数(実患者数)

中分類 \ 性別	計	男	女
合 計	147	80	67
循環器系及び呼吸器系に関する症状及び徴候	24	12	12
消化器系及び腹部に関する症状及び徴候	22	11	11
皮膚及び皮下組織に関する症状及び徴候	1	1	0
神経系及び筋骨格系に関する症状及び徴候	4	3	1
腎尿路系に関する症状及び徴候	5	3	2
認識、知覚、情緒状態及び行動に関する症状及び徴候	24	8	16
言語及び音声に関する症状及び徴候	0	0	0
全身症状及び徴候	65	41	24
血液検査の異常所見、診断名の記載がないもの	0	0	0
尿検査の異常所見、診断名の記載がないもの	0	0	0
その他の体液、検体<材料>及び組織の検査の異常所見、診断名の記載がないもの	0	0	0
画像診断及び機能検査における異常所見、診断名の記載がないもの	2	1	1
診断名不明確及び原因不明の死亡	0	0	0

第 112 表 「症状、徴候および異常臨床所見・異常検査所見で他に分類されないもの(中分類)」
 在院死亡患者数

中分類 \ 性別	計	男	女
合 計	5	2	3
循環器系及び呼吸器系に関する症状及び徴候	2	1	1
消化器系及び腹部に関する症状及び徴候	1	0	1
皮膚及び皮下組織に関する症状及び徴候	0	0	0
神経系及び筋骨格系に関する症状及び徴候	0	0	0
腎尿路系に関する症状及び徴候	0	0	0
認識、知覚、情緒状態及び行動に関する症状及び徴候	0	0	0
言語及び音声に関する症状及び徴候	0	0	0
全身症状及び徴候	2	1	1
血液検査の異常所見、診断名の記載がないもの	0	0	0
尿検査の異常所見、診断名の記載がないもの	0	0	0
その他の体液、検体<材料>及び組織の検査の異常所見、診断名の記載がないもの	0	0	0
画像診断及び機能検査における異常所見、診断名の記載がないもの	0	0	0
診断名不明確及び原因不明の死亡	0	0	0

第 113 表 「症状、徴候および異常臨床所見・異常検査所見で他に分類されないもの(中分類)」
 在院日数別患者数

中分類 \ 日数	計	1～8日	～15日	～1月	～3月	～6月	～1年	～2年
合 計	186	150	17	9	3	5	1	1
循環器系及び呼吸器系に関する症状及び徴候	28	14	5	2	2	3	1	1
消化器系及び腹部に関する症状及び徴候	32	27	1	3	0	1	0	0
皮膚及び皮下組織に関する症状及び徴候	1	1	0	0	0	0	0	0
神経系及び筋骨格系に関する症状及び徴候	5	5	0	0	0	0	0	0
腎尿路系に関する症状及び徴候	6	6	0	0	0	0	0	0
認識、知覚、情緒状態及び行動に関する症状及び徴候	27	21	5	1	0	0	0	0
言語及び音声に関する症状及び徴候	0	0	0	0	0	0	0	0
全身症状及び徴候	84	74	6	2	1	1	0	0
血液検査の異常所見、診断名の記載がないもの	0	0	0	0	0	0	0	0
尿検査の異常所見、診断名の記載がないもの	0	0	0	0	0	0	0	0
その他の体液、検体<材料>及び組織の検査の異常所見、診断名の記載がないもの	0	0	0	0	0	0	0	0
画像診断及び機能検査における異常所見、診断名の記載がないもの	3	2	0	1	0	0	0	0
診断名不明確及び原因不明の死亡	0	0	0	0	0	0	0	0

第 114 表 「症状、徴候および異常臨床所見・異常検査所見で他に分類されないもの(中分類)」
年齢階級別患者数

中分類	年齢												
	計	0歳 ～4歳	5歳 ～9歳	10歳 ～14歳	15歳 ～19歳	20歳 ～29歳	30歳 ～39歳	40歳 ～49歳	50歳 ～59歳	60歳 ～69歳	70歳 ～79歳	80歳 以上	
合 計	186	55	9	2	2	6	7	6	5	27	27	40	
循環器系及び呼吸器系に関する症状及び徴候	28	1	0	0	0	0	2	3	2	3	8	9	
消化器系及び腹部に関する症状及び徴候	32	4	2	0	0	2	3	1	1	6	3	10	
皮膚及び皮下組織に関する症状及び徴候	1	1	0	0	0	0	0	0	0	0	0	0	
神経系及び筋骨格系に関する症状及び徴候	5	1	0	0	0	0	1	0	0	1	0	2	
腎尿路系に関する症状及び徴候	6	0	0	0	1	0	0	0	0	0	1	4	
認識、知覚、情緒状態及び行動に関する症状及び徴候	27	1	0	1	1	1	0	1	2	4	8	8	
言語及び音声に関する症状及び徴候	0	0	0	0	0	0	0	0	0	0	0	0	
全身症状及び徴候	84	46	7	1	0	3	1	1	0	11	7	7	
血液検査の異常所見、診断名の記載がないもの	0	0	0	0	0	0	0	0	0	0	0	0	
尿検査の異常所見、診断名の記載がないもの	0	0	0	0	0	0	0	0	0	0	0	0	
その他の体液、検体<材料>及び組織の検査の異常所見、診断名の記載がないもの	0	0	0	0	0	0	0	0	0	0	0	0	
画像診断及び機能検査における異常所見、診断名の記載がないもの	3	1	0	0	0	0	0	0	0	2	0	0	
診断名不明確及び原因不明の死亡	0	0	0	0	0	0	0	0	0	0	0	0	

第 115 表 「症状、徴候および異常臨床所見・異常検査所見で他に分類されないもの(中分類)」
医療圏別患者数

中分類 \ 医療圏	計	魚沼	新潟	上越	中越	下越	県央	佐渡	県外
合 計	186	170	1	1	3	0	0	0	11
循環器系及び呼吸器系に関する症状及び徴候	28	26	1	0	1	0	0	0	0
消化器系及び腹部に関する症状及び徴候	32	31	0	0	0	0	0	0	1
皮膚及び皮下組織に関する症状及び徴候	1	1	0	0	0	0	0	0	0
神経系及び筋骨格系に関する症状及び徴候	5	4	0	0	0	0	0	0	1
腎尿路系に関する症状及び徴候	6	6	0	0	0	0	0	0	0
認識、知覚、情緒状態及び行動に関する症状及び徴候	27	26	0	0	0	0	0	0	1
言語及び音声に関する症状及び徴候	0	0	0	0	0	0	0	0	0
全身症状及び徴候	84	73	0	1	2	0	0	0	8
血液検査の異常所見、診断名の記載がないもの	0	0	0	0	0	0	0	0	0
尿検査の異常所見、診断名の記載がないもの	0	0	0	0	0	0	0	0	0
その他の体液、検体<材料>及び組織の検査の異常所見、診断名の記載がないもの	0	0	0	0	0	0	0	0	0
画像診断及び機能検査における異常所見、診断名の記載がないもの	3	3	0	0	0	0	0	0	0
診断名不明確及び原因不明の死亡	0	0	0	0	0	0	0	0	0

第 116 表 「損害、中毒およびその他の外因の影響(中分類)」性別患者数

中分類 \ 性別	計	男	女
合 計	1,032	559	473
頭蓋骨および顔面骨の骨折	21	17	4
頸部、胸部<郭>又は骨盤の骨折	132	71	61
大腿骨骨折	164	39	125
その他の(四)肢骨の骨折	162	93	69
多部位の骨折	10	4	6
明示された部位および多部位の脱臼、捻挫およびストレイン	42	25	17
眼球および眼窩の損傷	0	0	0
頭蓋内損傷	102	64	38
その他の内臓の損傷	21	19	2
明示された部位および多部位の挫滅損傷および外傷性切断	10	8	2
明示された部位、部位不明および多部位のその他の損傷	86	55	31
自然開口部からの異物侵入の作用	6	5	1
熱傷および腐食	7	5	2
薬物および生物学的製剤による中毒	13	8	5
薬用を主としない物質の毒作用	11	7	4
虐待症候群	0	0	0
外因のその他および詳細不明の作用	169	102	67
外傷の早期合併症ならびに外科的および内科的ケアの合併症、他に分類されないもの	73	35	38
損傷、中毒およびその他の外因による影響の続発・後遺症	3	2	1

第 117 表 「損害、中毒およびその他の外因の影響(中分類)」性別患者数(実患者数)

中分類 \ 性別	計	男	女
合 計	914	492	422
頭蓋骨および顔面骨の骨折	20	17	3
頸部、胸部<郭>又は骨盤の骨折	125	67	58
大腿骨骨折	157	36	121
その他の(四)肢骨の骨折	153	89	64
多部位の骨折	10	4	6
明示された部位および多部位の脱臼、捻挫およびストレイン	40	24	16
眼球および眼窩の損傷	0	0	0
頭蓋内損傷	97	60	37
その他の内臓の損傷	21	19	2
明示された部位および多部位の挫滅損傷および外傷性切断	5	5	0
明示された部位、部位不明および多部位のその他の損傷	84	54	30
自然開口部からの異物侵入の作用	4	4	0
熱傷および腐食	7	5	2
薬物および生物学的製剤による中毒	12	7	5
薬用を主としない物質の毒作用	11	7	4
虐待症候群	0	0	0
外因のその他および詳細不明の作用	123	72	51
外傷の早期合併症ならびに外科的および内科的ケアの合併症、他に分類されないもの	42	20	22
損傷、中毒およびその他の外因による影響の続発・後遺症	3	2	1

第 118 表 「損害、中毒およびその他の外因の影響(中分類)」在院死亡患者

中分類 \ 性別	計	男	女
合 計	33	21	12
頭蓋骨および顔面骨の骨折	0	0	0
頸部、胸部<郭>又は骨盤の骨折	0	0	0
大腿骨骨折	1	1	0
その他の(四)肢骨の骨折	1	0	1
多部位の骨折	1	1	0
明示された部位および多部位の脱臼、捻挫およびストレイン	0	0	0
眼球および眼窩の損傷	0	0	0
頭蓋内損傷	5	3	2
その他の内臓の損傷	1	1	0
明示された部位および多部位の挫滅損傷および外傷性切断	0	0	0
明示された部位、部位不明および多部位のその他の損傷	8	5	3
自然開口部からの異物侵入の作用	3	3	0
熱傷および腐食	0	0	0
薬物および生物学的製剤による中毒	0	0	0
薬用を主としない物質の毒作用	1	1	0
虐待症候群	0	0	0
外因のその他および詳細不明の作用	11	6	5
外傷の早期合併症ならびに外科的および内科的ケアの合併症、他に分類されないもの	1	0	1
損傷、中毒およびその他の外因による影響の続発・後遺症	0	0	0

第 119 表 「損害、中毒およびその他の外因の影響(中分類)」在院日数別患者数

中分類 \ 日数	計	1～8日	～15日	～1月	～3月	～6月	～1年	～2年
合 計	1,032	532	177	215	102	6	0	0
頭蓋骨および顔面骨の骨折	21	14	2	4	1	0	0	0
頸部、胸部<郭>又は骨盤の骨折	132	43	33	38	17	1	0	0
大腿骨骨折	164	14	38	77	34	1	0	0
その他の(四)肢骨の骨折	162	95	18	28	20	1	0	0
多部位の骨折	10	3	3	3	1	0	0	0
明示された部位および多部位の脱臼、捻挫およびストレイン	42	23	15	3	1	0	0	0
眼球および眼窩の損傷	0	0	0	0	0	0	0	0
頭蓋内損傷	102	43	28	23	7	1	0	0
その他の内臓の損傷	21	12	5	2	2	0	0	0
明示された部位および多部位の挫滅損傷および外傷性切断	10	3	1	3	2	1	0	0
明示された部位、部位不明および多部位のその他の損傷	86	52	13	15	6	0	0	0
自然開口部からの異物侵入の作用	6	6	0	0	0	0	0	0
熱傷および腐食	7	5	1	1	0	0	0	0
薬物および生物学的製剤による中毒	13	12	0	1	0	0	0	0
薬用を主としない物質の毒作用	11	10	0	1	0	0	0	0
虐待症候群	0	0	0	0	0	0	0	0
外因のその他および詳細不明の作用	169	166	2	1	0	0	0	0
外傷の早期合併症ならびに外科的および内科的ケアの合併症、他に分類されないもの	73	29	17	15	11	1	0	0
損傷、中毒およびその他の外因による影響の続発・後遺症	3	2	1	0	0	0	0	0

第 120 表 「損害、中毒およびその他の外因の影響(中分類)」年齢階級別患者数

中分類	年齢	計	0歳 ～4歳	5歳 ～9歳	10歳 ～14歳	15歳 ～19歳	20歳 ～29歳	30歳 ～39歳	40歳 ～49歳	50歳 ～59歳	60歳 ～69歳	70歳 ～79歳	80歳 以上
合計		1,032	91	55	30	35	55	54	64	58	152	164	274
頭蓋骨および顔面骨の骨折		21	0	2	0	3	5	1	1	1	3	4	1
頸部、胸部<郭>又は骨盤の骨折		132	0	1	1	2	11	5	8	11	20	23	50
大腿骨骨折		164	0	1	3	2	0	3	1	3	17	25	109
その他の(四)肢骨の骨折		162	3	5	5	8	4	21	17	14	42	24	19
多部位の骨折		10	0	0	0	0	0	0	0	2	0	3	5
明示された部位および多部位の脱臼、捻挫およびストレイン		42	0	0	2	6	9	4	7	5	4	5	0
眼球および眼窩の損傷		0	0	0	0	0	0	0	0	0	0	0	0
頭蓋内損傷		102	2	3	6	3	3	3	4	5	16	24	33
その他の内臓の損傷		21	0	0	0	3	5	1	2	1	1	5	3
明示された部位および多部位の挫滅損傷および外傷性切断		10	0	0	0	0	3	0	0	0	3	2	2
明示された部位、部位不明および多部位のその他の損傷		86	1	4	1	2	5	6	10	8	15	19	15
自然開口部からの異物侵入の作用		6	1	0	0	0	1	0	0	0	1	2	1
熱傷および腐食		7	2	0	0	0	1	0	2	0	0	1	1
薬物および生物学的製剤による中毒		13	0	0	0	0	2	3	1	2	2	2	1
薬用を主としない物質の毒作用		11	1	0	0	0	0	0	2	0	3	2	3
虐待症候群		0	0	0	0	0	0	0	0	0	0	0	0
外因のその他および詳細不明の作用		169	80	36	10	2	3	2	4	1	8	5	18
外傷の早期合併症ならびに外科的および内科的ケアの合併症、他に分類されないもの		73	1	3	2	3	3	5	4	5	16	18	13
損傷、中毒およびその他の外因による影響の続発・後遺症		3	0	0	0	1	0	0	1	0	1	0	0

第 121 表 「損害、中毒およびその他の外因の影響(中分類)」医療圏別患者数

医療圏 中分類	計	魚沼	新潟	上越	中越	下越	県央	佐渡	県外
合 計	1,032	883	5	1	23	1	2	0	117
頭蓋骨および顔面骨の骨折	21	16	0	0	0	0	1	0	4
頸部、胸部<郭>又は骨盤の骨折	132	104	1	0	5	1	1	0	20
大腿骨骨折	164	144	0	0	7	0	0	0	13
その他の(四)肢骨の骨折	162	136	1	0	2	0	0	0	23
多部位の骨折	10	10	0	0	0	0	0	0	0
明示された部位および多部位の脱臼、捻挫およびストレイン	42	39	0	0	1	0	0	0	2
眼球および眼窩の損傷	0	0	0	0	0	0	0	0	0
頭蓋内損傷	102	83	1	0	2	0	0	0	16
その他の内臓の損傷	21	10	0	1	0	0	0	0	10
明示された部位および多部位の挫滅損傷および外傷性切断	10	10	0	0	0	0	0	0	0
明示された部位、部位不明および多部位のその他の損傷	86	64	1	0	1	0	0	0	20
自然開口部からの異物侵入の作用	6	5	0	0	0	0	0	0	1
熱傷および腐食	7	6	0	0	0	0	0	0	1
薬物および生物学的製剤による中毒	13	13	0	0	0	0	0	0	0
薬用を主としない物質の毒作用	11	11	0	0	0	0	0	0	0
虐待症候群	0	0	0	0	0	0	0	0	0
外因のその他および詳細不明の作用	169	162	1	0	1	0	0	0	5
外傷の早期合併症ならびに外科的および内科的ケアの合併症、他に分類されないもの	73	67	0	0	4	0	0	0	2
損傷、中毒およびその他の外因による影響の続発・後遺症	3	3	0	0	0	0	0	0	0

第 122 表 「健康状態に影響を及ぼす要因および保健サービスの利用(中分類)」
性別患者数

中分類 \ 性別	計	男	女
合 計	12	2	10
検査及び診査のための保健サービスの利用者	0	0	0
伝染病に関連する健康障害をきたす恐れのある者	0	0	0
生殖に関連する環境下での保健サービスの利用者	9	0	9
特定の処置及び保健ケアのための保健サービスの利用者	0	0	0
社会経済的環境及び社会心理的環境に関連する健康障害をきたす恐れのある者	0	0	0
その他の環境下での保健サービスの利用者	0	0	0
家族歴、既往歴及び健康状態に影響をおよぼす特定の状態に関連する健康障害をきたす恐れのある者	3	2	1

第 123 表 「健康状態に影響を及ぼす要因および保健サービスの利用(中分類)」
性別患者数(実患者数)

中分類 \ 性別	計	男	女
合 計	10	1	9
検査及び診査のための保健サービスの利用者	0	0	0
伝染病に関連する健康障害をきたす恐れのある者	0	0	0
生殖に関連する環境下での保健サービスの利用者	8	0	8
特定の処置及び保健ケアのための保健サービスの利用者	0	0	0
社会経済的環境及び社会心理的環境に関連する健康障害をきたす恐れのある者	0	0	0
その他の環境下での保健サービスの利用者	0	0	0
家族歴、既往歴及び健康状態に影響をおよぼす特定の状態に関連する健康障害をきたす恐れのある者	2	1	1

第 124 表 「健康状態に影響を及ぼす要因および保健サービスの利用(中分類)」
在院死亡患者数

中分類 \ 性別	計	男	女
合 計	0	0	0
検査及び診査のための保健サービスの利用者	0	0	0
伝染病に関連する健康障害をきたす恐れのある者	0	0	0
生殖に関連する環境下での保健サービスの利用者	0	0	0
特定の処置及び保健ケアのための保健サービスの利用者	0	0	0
社会経済的環境及び社会心理的環境に関連する健康障害をきたす恐れのある者	0	0	0
その他の環境下での保健サービスの利用者	0	0	0
家族歴、既往歴及び健康状態に影響をおよぼす特定の状態に関連する健康障害をきたす恐れのある者	0	0	0

第 125 表 「健康状態に影響を及ぼす要因および保健サービスの利用(中分類)」
在院日数別患者数

中分類 \ 日数	計	1～8日	～15日	～1月	～3月	～6月	～1年	～2年
合 計	12	10	2	0	0	0	0	0
検査及び診査のための保健サービスの利用者	0	0	0	0	0	0	0	0
伝染病に関連する健康障害をきたす恐れのある者	0	0	0	0	0	0	0	0
生殖に関連する環境下での保健サービスの利用者	9	9	0	0	0	0	0	0
特定の処置及び保健ケアのための保健サービスの利用者	0	0	0	0	0	0	0	0
社会経済的環境及び社会心理的環境に関連する健康障害をきたす恐れのある者	0	0	0	0	0	0	0	0
その他の環境下での保健サービスの利用者	0	0	0	0	0	0	0	0
家族歴、既往歴及び健康状態に影響をおよぼす特定の状態に関連する健康障害をきたす恐れのある者	3	1	2	0	0	0	0	0

第 126 表 「健康状態に影響を及ぼす要因および保健サービスの利用(中分類)」
年齢階級別患者数

中分類 \ 年齢	計	0歳 ～4歳	5歳 ～9歳	10歳 ～14歳	15歳 ～19歳	20歳 ～29歳	30歳 ～39歳	40歳 ～49歳	50歳 ～59歳	60歳 ～69歳	70歳 ～79歳	80歳 以上
合 計	12	0	0	0	0	2	4	4	0	1	0	1
検査及び診査のための保健サービスの利用者	0	0	0	0	0	0	0	0	0	0	0	0
伝染病に関連する健康障害をきたす恐れのある者	0	0	0	0	0	0	0	0	0	0	0	0
生殖に関連する環境下での保健サービスの利用者	9	0	0	0	0	2	3	4	0	0	0	0
特定の処置及び保健ケアのための保健サービスの利用者	0	0	0	0	0	0	0	0	0	0	0	0
社会経済的環境及び社会心理的環境に関連する健康障害をきたす恐れのある者	0	0	0	0	0	0	0	0	0	0	0	0
その他の環境下での保健サービスの利用者	0	0	0	0	0	0	0	0	0	0	0	0
家族歴、既往歴及び健康状態に影響をおよぼす特定の状態に関連する健康障害をきたす恐れのある者	3	0	0	0	0	0	1	0	0	1	0	1

第 127 表 「健康状態に影響を及ぼす要因および保健サービスの利用(中分類)」
医療圏別患者数

中分類 \ 医療圏	計	魚沼	新潟	上越	中越	下越	県央	佐渡	県外
合 計	12	12	0	0	0	0	0	0	0
検査及び診査のための保健サービスの利用者	0	0	0	0	0	0	0	0	0
伝染病に関連する健康障害をきたす恐れのある者	0	0	0	0	0	0	0	0	0
生殖に関連する環境下での保健サービスの利用者	9	9	0	0	0	0	0	0	0
特定の処置及び保健ケアのための保健サービスの利用者	0	0	0	0	0	0	0	0	0
社会経済的環境及び社会心理的環境に関連する健康障害をきたす恐れのある者	0	0	0	0	0	0	0	0	0
その他の環境下での保健サービスの利用者	0	0	0	0	0	0	0	0	0
家族歴、既往歴及び健康状態に影響をおよぼす特定の状態に関連する健康障害をきたす恐れのある者	3	3	0	0	0	0	0	0	0

2019年 入院患者疾病統計

〒949-7302 新潟県南魚沼市浦佐 4132 番地
一般財団法人新潟県地域医療推進機構 魚沼基幹病院
TEL 025-777-3200 FAX 025-777-2811
<http://www.uonuma-kikan-hospital.jp/>
E-mail:info@ncmi.or.jp