

2021年 入院患者疾病統計

一般財団法人新潟県地域医療推進機構
魚沼基幹病院

凡 例

- 1 本書は 2021 年(令和 3 年)1 月から 12 月の間に(入)退院した患者の疾病統計である。
- 2 退院患者数は延数(再入院、院内転科もその都度加算)で計算しているが、「病類別(大分類)性別患者数」、「病類別(大分類)医療圏別患者数」、「病類別(中分類)性別患者数」については実数を併せて計上した。
- 3 実数の計上において、計上分類が複数となる場合は最初に発生した分類に計上した。
- 4 ここに用いた疾病分類は、第 10 回改定国際疾病分類(ICD-10(2013 年版))により行った。

目 次

第1章 入院患者疾病統計の概要

第 1 症例数の多い疾患	1
第 2 年齢階級別患者数	1
第 3 年齢階級別、病類(大分類)別患者数の構成比	2
第 4 症例数の多い悪性新生物<腫瘍>	4

第2章 入院患者疾病統計

[大 分 類]

第 1 表 病類別性別患者数	5
第 2 表 病類別性別患者数(実患者数)	6
第 3 表 病類別在院死亡患者数	7
第 4 表 病類別在院日数別患者数	8
第 5 表 病類別年齢階級別患者数	9
第 6 表 病類別医療圏別患者数	10
第 7 表 病類別医療圏別患者数(実患者数)	11

[中 分 類]

第 8 表 「感染症及び寄生虫症」性別患者数	12
第 9 表 「感染症及び寄生虫症」性別患者数(実患者数)	13
第 10 表 「感染症及び寄生虫症」在院死亡患者数	14
第 11 表 「感染症及び寄生虫症」在院日数別患者数	15
第 12 表 「感染症及び寄生虫症」年齢階級別患者数	16
第 13 表 「感染症及び寄生虫症」医療圏別患者数	17
第 14 表 「新生物<腫瘍>」性別患者数	18
第 15 表 「新生物<腫瘍>」性別患者数(実患者数)	19
第 16 表 「新生物<腫瘍>」在院死亡患者数	20
第 17 表 「新生物<腫瘍>」在院日数別患者数	21
第 18 表 「新生物<腫瘍>」年齢階級別患者数	22
第 19 表 「新生物<腫瘍>」医療圏別患者数	23
第 20 表 「血液及び造血器の疾患並びに免疫機構の障害」性別患者数	24
第 21 表 「血液及び造血器の疾患並びに免疫機構の障害」性別患者数(実患者数)	24
第 22 表 「血液及び造血器の疾患並びに免疫機構の障害」在院死亡患者数	24
第 23 表 「血液及び造血器の疾患並びに免疫機構の障害」在院日数別患者数	25
第 24 表 「血液及び造血器の疾患並びに免疫機構の障害」年齢階級別患者数	25
第 25 表 「血液及び造血器の疾患並びに免疫機構の障害」医療圏別患者数	25

第 26 表	「内分泌、栄養及び代謝疾患」性別患者数	26
第 27 表	「内分泌、栄養及び代謝疾患」性別患者数(実患者数)	26
第 28 表	「内分泌、栄養及び代謝疾患」在院死亡患者数	26
第 29 表	「内分泌、栄養及び代謝疾患」在院日数別患者数	27
第 30 表	「内分泌、栄養及び代謝疾患」年齢階級別患者数	27
第 31 表	「内分泌、栄養及び代謝疾患」医療圏別患者数	27
第 32 表	「精神及び行動の障害」性別患者数	28
第 33 表	「精神及び行動の障害」性別患者数(実患者数)	28
第 34 表	「精神及び行動の障害」在院死亡患者数	29
第 35 表	「精神及び行動の障害」在院日数別患者数	29
第 36 表	「精神及び行動の障害」年齢階級別患者数	30
第 37 表	「精神及び行動の障害」医療圏別患者数	30
第 38 表	「神経系の疾患」性別患者数	31
第 39 表	「神経系の疾患」性別患者数(実患者数)	31
第 40 表	「神経系の疾患」在院死亡患者数	32
第 41 表	「神経系の疾患」在院日数別患者数	32
第 42 表	「神経系の疾患」年齢階級別患者数	33
第 43 表	「神経系の疾患」医療圏別患者数	33
第 44 表	「眼及び付属器の疾患」性別患者数	34
第 45 表	「眼及び付属器の疾患」性別患者数(実患者数)	34
第 46 表	「眼及び付属器の疾患」在院死亡患者数	35
第 47 表	「眼及び付属器の疾患」在院日数別患者数	35
第 48 表	「眼及び付属器の疾患」年齢階級別患者数	36
第 49 表	「眼及び付属器の疾患」医療圏別患者数	36
第 50 表	「耳及び乳様突起の疾患」性別患者数	37
第 51 表	「耳及び乳様突起の疾患」性別患者数(実患者数)	37
第 52 表	「耳及び乳様突起の疾患」在院死亡患者数	37
第 53 表	「耳及び乳様突起の疾患」在院日数別患者数	37
第 54 表	「耳及び乳様突起の疾患」年齢階級別患者数	38
第 55 表	「耳及び乳様突起の疾患」医療圏別患者数	38
第 56 表	「循環器系の疾患」性別患者数	39
第 57 表	「循環器系の疾患」性別患者数(実患者数)	40
第 58 表	「循環器系の疾患」在院死亡患者数	41
第 59 表	「循環器系の疾患」在院日数別患者数	42
第 60 表	「循環器系の疾患」年齢階級別患者数	43
第 61 表	「循環器系の疾患」医療圏別患者数	44
第 62 表	「呼吸器系の疾患」性別患者数	45
第 63 表	「呼吸器系の疾患」性別患者数(実患者数)	46

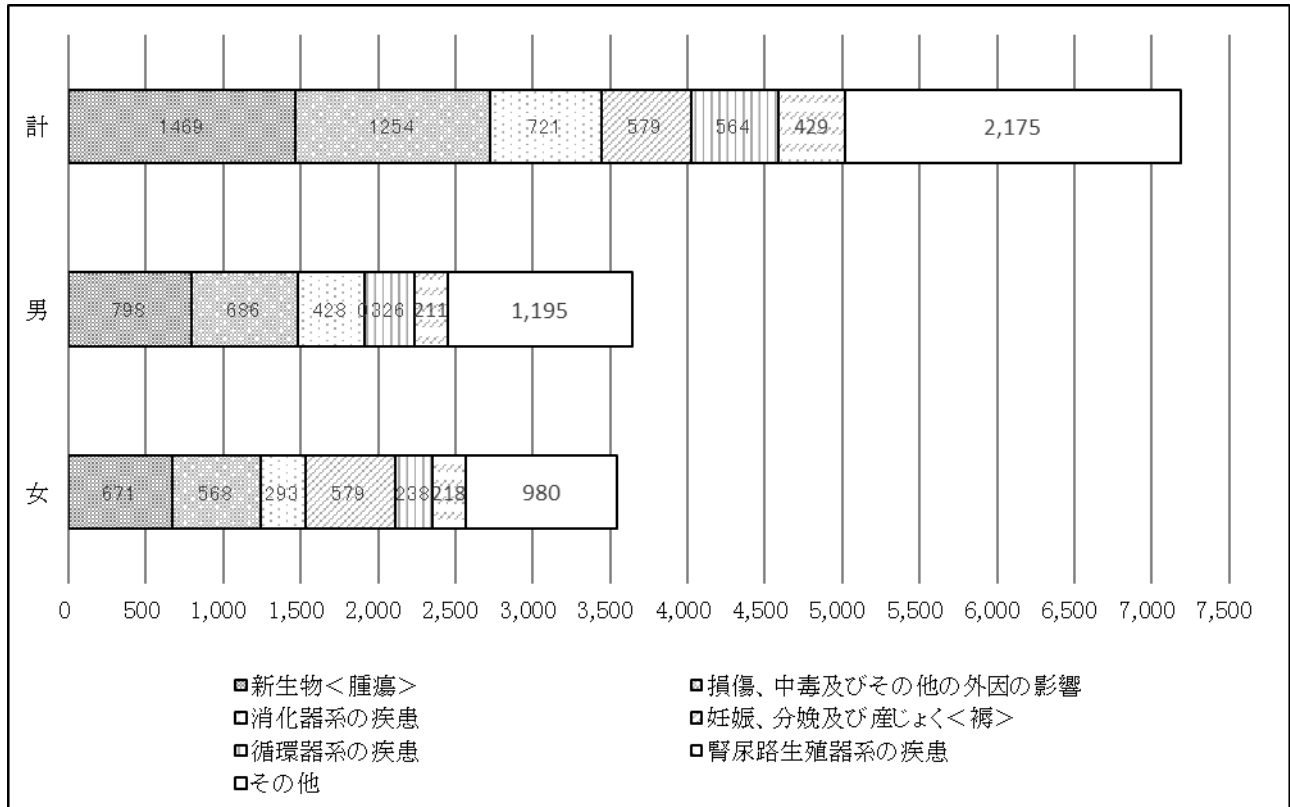
第 64 表	「呼吸器系の疾患」在院死亡患者数	46
第 65 表	「呼吸器系の疾患」在院日数別患者数	47
第 66 表	「呼吸器系の疾患」年齢階級別患者数	48
第 67 表	「呼吸器系の疾患」医療圏別患者数	49
第 68 表	「消化器系の疾患」性別患者数	50
第 69 表	「消化器系の疾患」性別患者数(実患者数)	51
第 70 表	「消化器系の疾患」在院死亡患者数	52
第 71 表	「消化器系の疾患」在院日数別患者数	53
第 72 表	「消化器系の疾患」年齢階級別患者数	54
第 73 表	「消化器系の疾患」医療圏別患者数	55
第 74 表	「皮膚及び皮下組織の疾患」性別患者数	56
第 75 表	「皮膚及び皮下組織の疾患」性別患者数(実患者数)	56
第 76 表	「皮膚及び皮下組織の疾患」在院死亡患者数	56
第 77 表	「皮膚及び皮下組織の疾患」在院日数別患者数	57
第 78 表	「皮膚及び皮下組織の疾患」年齢階級別患者数	57
第 79 表	「皮膚及び皮下組織の疾患」医療圏別患者数	57
第 80 表	「筋骨格系及び結合組織の疾患」性別患者数	58
第 81 表	「筋骨格系及び結合組織の疾患」性別患者数(実患者数)	59
第 82 表	「筋骨格系及び結合組織の疾患」在院死亡患者数	60
第 83 表	「筋骨格系及び結合組織の疾患」在院日数別患者数	61
第 84 表	「筋骨格系及び結合組織の疾患」年齢階級別患者数	62
第 85 表	「筋骨格系及び結合組織の疾患」医療圏別患者数	63
第 86 表	「腎尿路性器系の疾患」性別患者数	64
第 87 表	「腎尿路性器系の疾患」性別患者数(実患者数)	64
第 88 表	「腎尿路性器系の疾患」在院死亡患者数	65
第 89 表	「腎尿路性器系の疾患」在院日数別患者数	65
第 90 表	「腎尿路性器系の疾患」年齢階級別患者数	66
第 91 表	「腎尿路性器系の疾患」医療圏別患者数	66
第 92 表	「妊娠、分娩及び産じょく」性別患者数	67
第 93 表	「妊娠、分娩及び産じょく」性別患者数(実患者数)	67
第 94 表	「妊娠、分娩及び産じょく」在院死亡患者数	68
第 95 表	「妊娠、分娩及び産じょく」在院日数別患者数	68
第 96 表	「妊娠、分娩及び産じょく」年齢階級別患者数	69
第 97 表	「妊娠、分娩及び産じょく」医療圏別患者数	69
第 98 表	「周産期に発生した病態」性別患者数	70
第 99 表	「周産期に発生した病態」性別患者数(実患者数)	70
第 100 表	「周産期に発生した病態」在院死亡患者数	71
第 101 表	「周産期に発生した病態」在院日数別患者数	71

第 102 表	「周産期に発生した病態」年齢階級別患者数	72
第 103 表	「周産期に発生した病態」医療圏別患者数	72
第 104 表	「先天奇形、変形及び染色体異常」性別患者数	73
第 105 表	「先天奇形、変形及び染色体異常」性別患者数(実患者数)	73
第 106 表	「先天奇形、変形及び染色体異常」在院死亡患者数	74
第 107 表	「先天奇形、変形及び染色体異常」在院日数別患者数	74
第 108 表	「先天奇形、変形及び染色体異常」年齢階級別患者数	75
第 109 表	「先天奇形、変形及び染色体異常」医療圏別患者数	75
第 110 表	「症状、徴候及び異常臨床所見・異常検査所見で他に分類されないもの」 性別患者数	76
第 111 表	「症状、徴候及び異常臨床所見・異常検査所見で他に分類されないもの」 性別患者数(実患者数)	77
第 112 表	「症状、徴候及び異常臨床所見・異常検査所見で他に分類されないもの」 在院死亡患者数	78
第 113 表	「症状、徴候及び異常臨床所見・異常検査所見で他に分類されないもの」 在院日数別患者数	79
第 114 表	「症状、徴候及び異常臨床所見・異常検査所見で他に分類されないもの」 年齢階級別患者数	80
第 115 表	「症状、徴候及び異常臨床所見・異常検査所見で他に分類されないもの」 医療圏別患者数	81
第 116 表	「損害、中毒及びその他の外因の影響」性別患者数	82
第 117 表	「損害、中毒及びその他の外因の影響」性別患者数(実患者数)	83
第 118 表	「損害、中毒及びその他の外因の影響」在院死亡患者数	84
第 119 表	「損害、中毒及びその他の外因の影響」在院日数別患者数	85
第 120 表	「損害、中毒及びその他の外因の影響」年齢階級別患者数	86
第 121 表	「損害、中毒及びその他の外因の影響」医療圏別患者数	87
第 122 表	「健康状態に影響を及ぼす要因及び保健サービスの利用」 性別患者数	88
第 123 表	「健康状態に影響を及ぼす要因及び保健サービスの利用」 性別患者数(実患者数)	88
第 124 表	「健康状態に影響を及ぼす要因及び保健サービスの利用」 在院死亡患者数	89
第 125 表	「健康状態に影響を及ぼす要因及び保健サービスの利用」 在院日数別患者数	89
第 126 表	「健康状態に影響を及ぼす要因及び保健サービスの利用」 年齢階級別患者数	90
第 127 表	「健康状態に影響を及ぼす要因及び保健サービスの利用」 医療圏別患者数	90

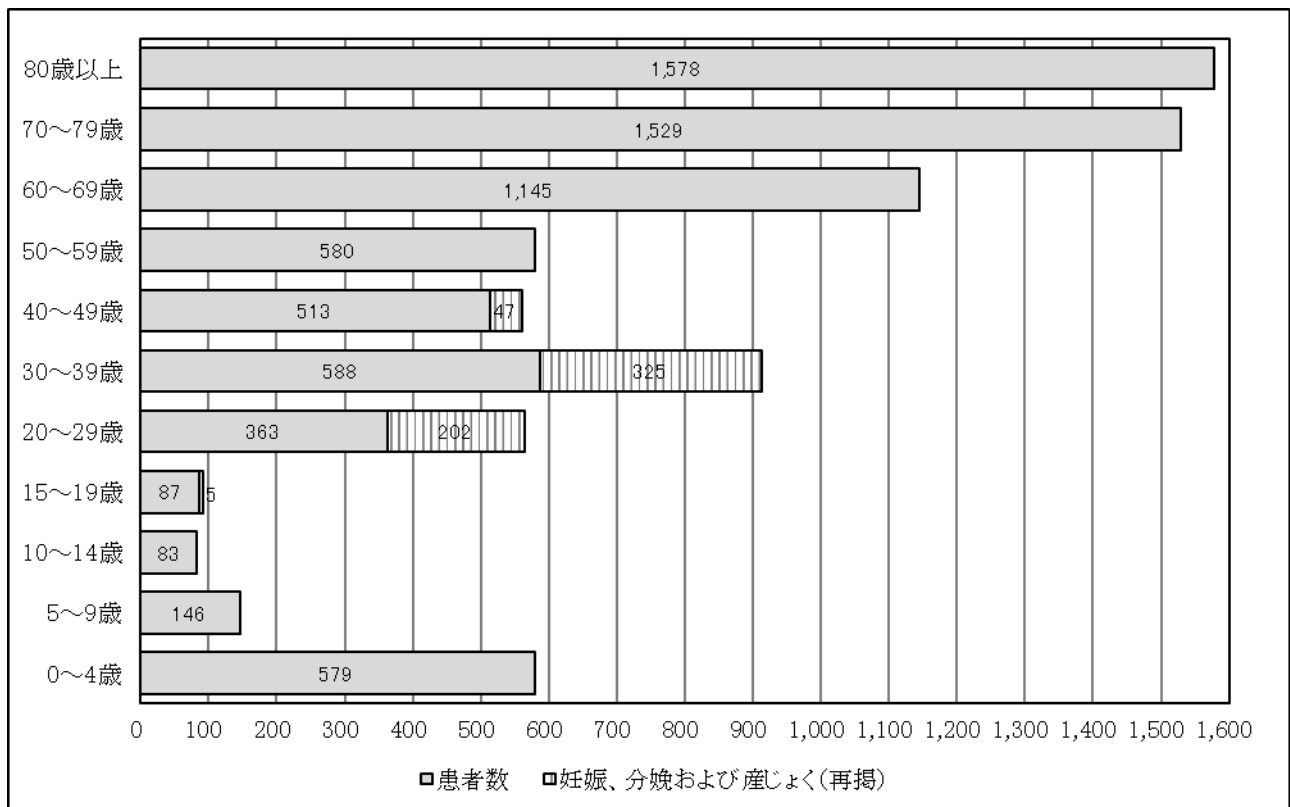
第 128 表 「特殊目的コード」性別患者数	91
第 129 表 「特殊目的コード」性別患者数(実患者数)	91
第 130 表 「特殊目的コード」在院死亡患者数	91
第 131 表 「特殊目的コード」在院日数別患者数	91
第 132 表 「特殊目的コード」年齢階級別患者数	91
第 133 表 「特殊目的コード」医療圏別患者数	92

第 1 章 入院患者疾病統計の概要

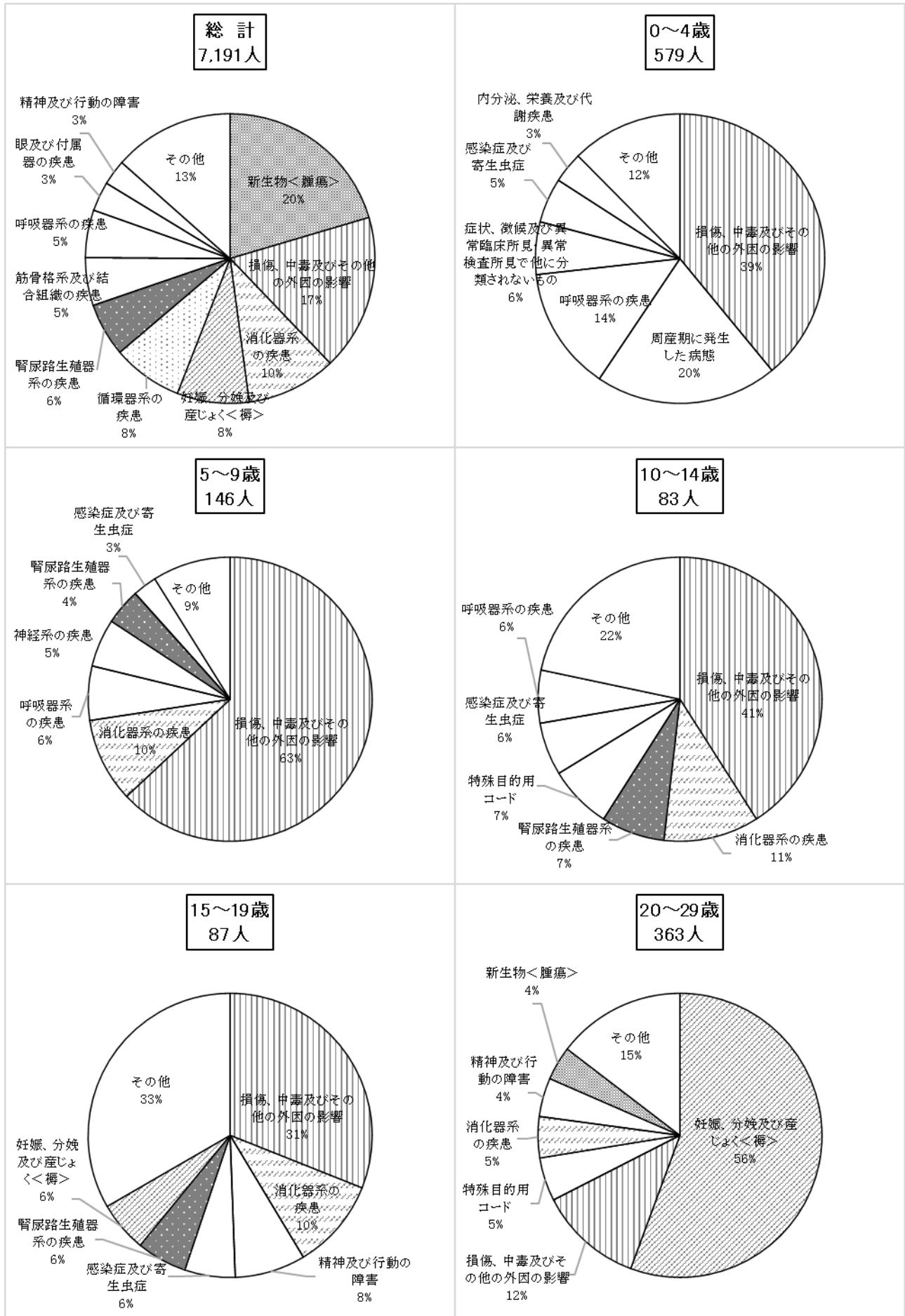
第1 症例数の多い疾患



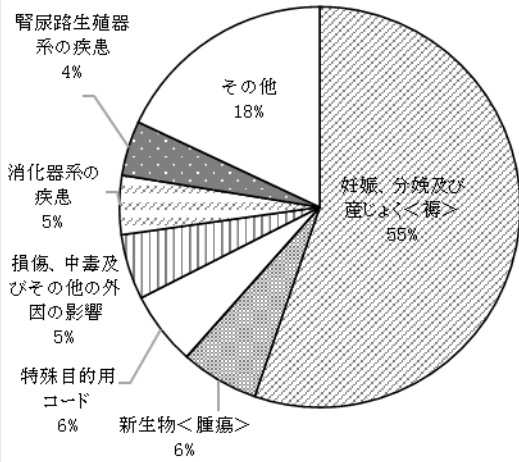
第2 年齢階級別患者数



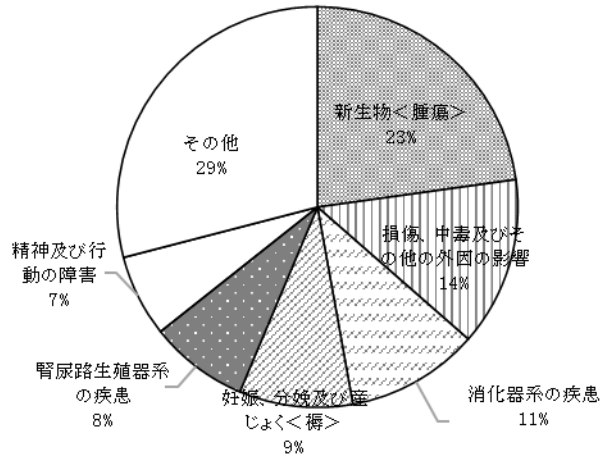
第3 年齢階級別、病類(大分類)別患者数の構成比



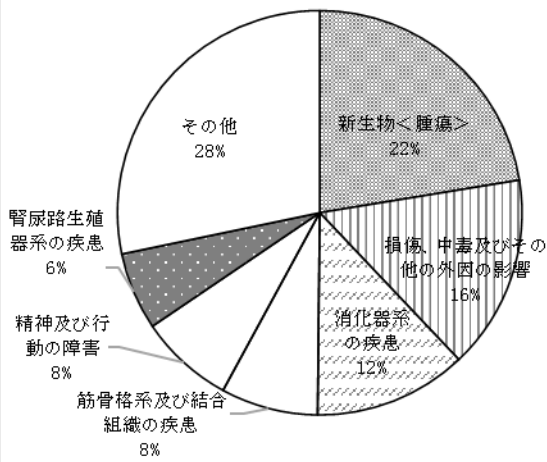
30～39歳
588人



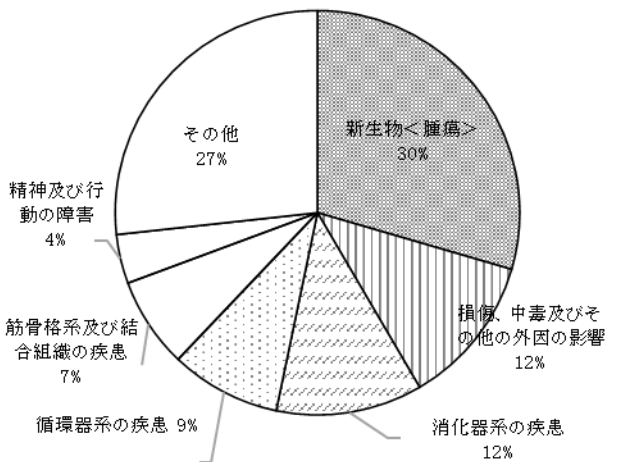
40～49歳
513人



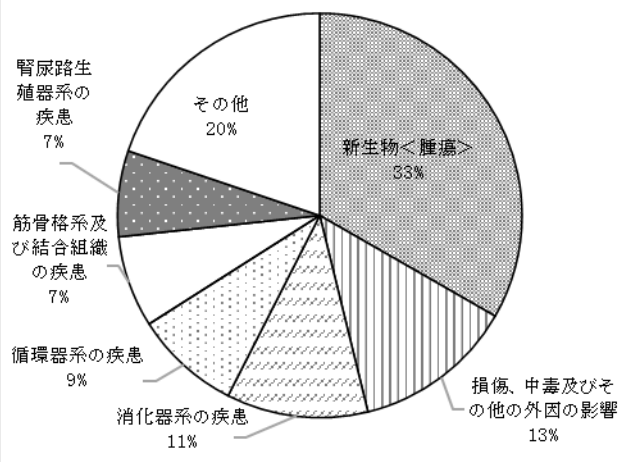
50～59歳
580人



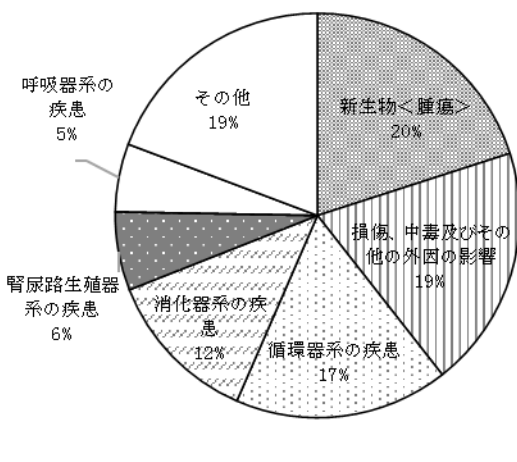
60～69歳
1,145人



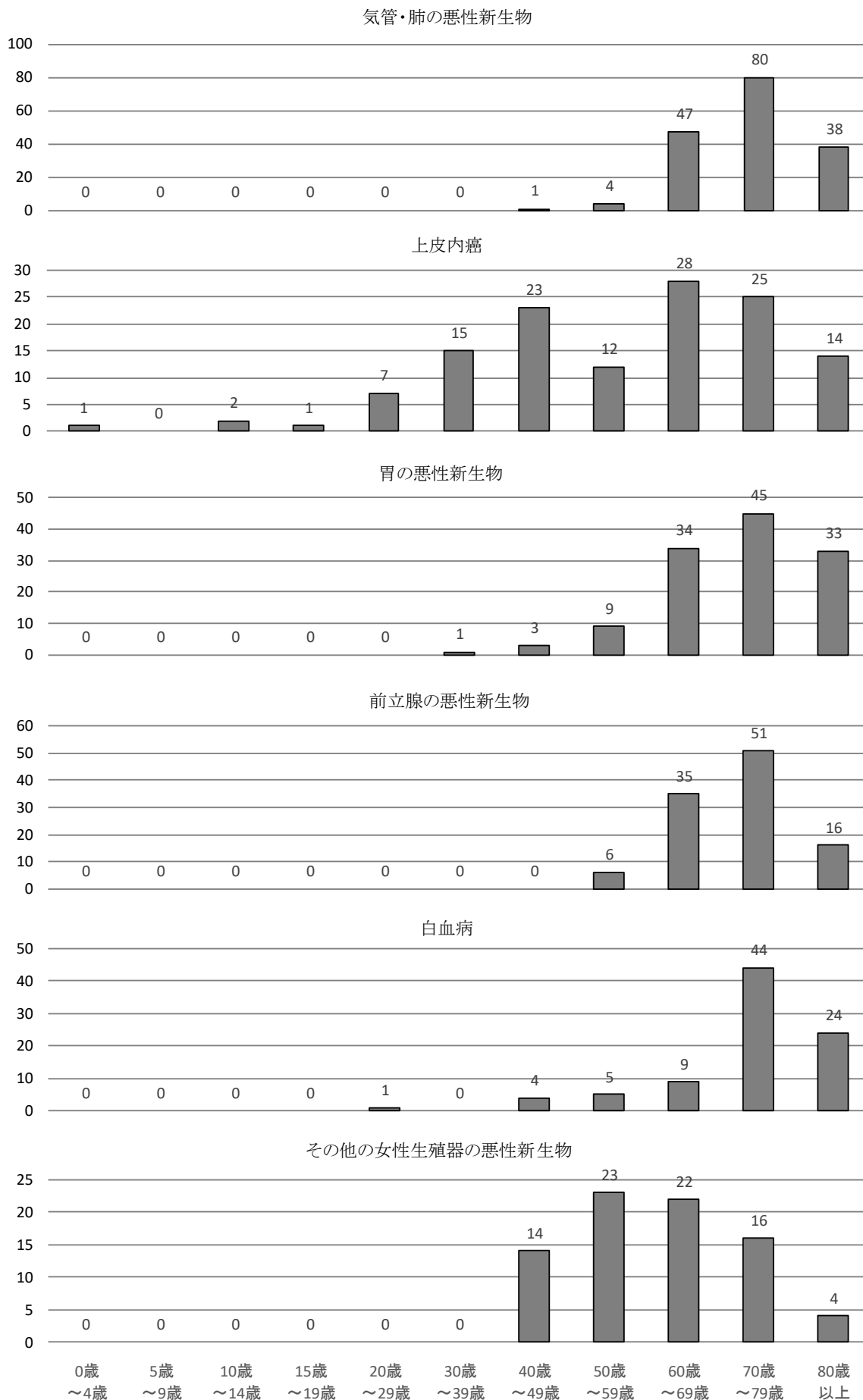
70～79歳
1,529人



80歳以上
1,578人



第4 症例数の多い悪性新生物<腫瘍>



第 2 章 入院患者疾病統計

第1表 病類別(大分類)性別患者数

大分類 \ 性別	計	男	女
合計	7,191	3,644	3,547
感染症及び寄生虫症	92	46	46
新生物<腫瘍>	1,469	798	671
血液及び造血器の疾患並びに免疫機構の障害	31	18	13
内分泌、栄養及び代謝疾患	101	40	61
精神及び行動の障害	204	92	112
神経系の疾患	143	87	56
眼及び付属器の疾患	236	113	123
耳及び乳様突起の疾患	72	34	38
循環器系の疾患	564	326	238
呼吸器系の疾患	383	266	117
消化器系の疾患	721	428	293
皮膚及び皮下組織の疾患	27	18	9
筋骨格系及び結合組織の疾患	384	216	168
腎尿路生殖器系の疾患	429	211	218
妊娠、分娩及び産じょく<褥>	579	0	579
周産期に発生した病態	118	72	46
先天奇形、変形及び染色体異常	18	8	10
症状、徴候及び異常臨床所見・異常検査所見で他に分類されないもの	136	89	47
損傷、中毒及びその他の外因の影響	1,254	686	568
傷病及び死亡の外因	0	0	0
健康状態に影響をおよぼす要因及び保健サービスの利用	33	4	29
特殊目的用コード	197	92	105

第2表 病類別(大分類)性別患者数(実患者数)

大分類 \ 性別	計	男	女
合 計	5,719	2,821	2,898
感染症及び寄生虫症	76	37	39
新生物<腫瘍>	993	545	448
血液及び造血器の疾患並びに免疫機構の障害	22	13	9
内分泌、栄養及び代謝疾患	69	34	35
精神及び行動の障害	171	78	93
神経系の疾患	113	70	43
眼及び付属器の疾患	159	81	78
耳及び乳様突起の疾患	66	31	35
循環器系の疾患	495	280	215
呼吸器系の疾患	313	216	97
消化器系の疾患	554	321	233
皮膚及び皮下組織の疾患	22	13	9
筋骨格系及び結合組織の疾患	341	187	154
腎尿路生殖器系の疾患	331	151	180
妊娠、分娩及び産じょく<褥>	541	0	541
周産期に発生した病態	115	72	43
先天奇形、変形及び染色体異常	17	7	10
症状、徴候及び異常臨床所見・異常検査所見で他に分類されないもの	103	65	38
損傷、中毒及びその他の外因の影響	1,002	531	471
傷病及び死亡の外因	0	0	0
健康状態に影響をおよぼす要因及び保健サービスの利用	26	1	25
特殊目的用コード	190	88	102

第3表 病類別(大分類)在院死亡患者数

大分類	性別	計	男	女
合計		296	179	117
感染症及び寄生虫症		9	5	4
新生物<腫瘍>		69	46	23
血液及び造血器の疾患並びに免疫機構の障害		2	1	1
内分泌、栄養及び代謝疾患		4	2	2
精神及び行動の障害		3	2	1
神経系の疾患		8	6	2
眼及び付属器の疾患		0	0	0
耳及び乳様突起の疾患		0	0	0
循環器系の疾患		126	70	56
呼吸器系の疾患		16	11	5
消化器系の疾患		14	8	6
皮膚及び皮下組織の疾患		0	0	0
筋骨格系及び結合組織の疾患		2	2	0
腎尿路生殖器系の疾患		6	2	4
妊娠、分娩及び産じょく<褥>		0	0	0
周産期に発生した病態		0	0	0
先天奇形、変形及び染色体異常		0	0	0
症状、徴候及び異常臨床所見・異常検査所見で他に分類されないもの		6	6	0
損傷、中毒及びその他の外因の影響		24	14	10
傷病及び死亡の外因		0	0	0
健康状態に影響をおよぼす要因及び保健サービスの利用		0	0	0
特殊目的用コード		7	4	3

第4表 病類別(大分類)在院日数別患者数

大分類	日数	計	1～8日	～15日	～1月	～3月	～6月	～1年	～2年
合計		7,191	4,067	1,342	1,068	653	55	6	0
感染症及び寄生虫症		92	72	9	6	5	0	0	0
新生物<腫瘍>		1,469	857	269	194	140	9	0	0
血液及び造血管の疾患並びに免疫機構の障害		31	9	8	5	9	0	0	0
内分泌、栄養及び代謝疾患		101	56	23	14	8	0	0	0
精神及び行動の障害		204	34	23	55	72	15	5	0
神経系の疾患		143	74	23	22	21	3	0	0
眼及び付属器の疾患		236	165	53	17	1	0	0	0
耳及び乳様突起の疾患		72	49	20	3	0	0	0	0
循環器系の疾患		564	203	93	158	106	4	0	0
呼吸器系の疾患		383	229	72	57	23	1	1	0
消化器系の疾患		721	551	97	56	14	3	0	0
皮膚及び皮下組織の疾患		27	15	2	3	6	1	0	0
筋骨格系及び結合組織の疾患		384	81	133	126	40	4	0	0
腎尿路生殖器系の疾患		429	292	64	39	28	6	0	0
妊娠、分娩及び産じょく<褥>		579	425	117	17	19	1	0	0
周産期に発生した病態		118	80	21	9	8	0	0	0
先天奇形、変形及び染色体異常		18	13	2	1	2	0	0	0
症状、徴候及び異常臨床所見・異常検査所見で他に分類されないもの		136	104	22	8	2	0	0	0
損傷、中毒及びその他の外因の影響		1,254	672	189	241	145	7	0	0
傷病及び死亡の外因		0	0	0	0	0	0	0	0
健康状態に影響をおよぼす要因及び保健サービスの利用		33	27	4	2	0	0	0	0
特殊目的用コード		197	59	98	35	4	1	0	0

第5表 病類別(大分類)年齢階級別患者数

大分類	年齢	計	0歳 ～4歳	5歳 ～9歳	10歳 ～14歳	15歳 ～19歳	20歳 ～29歳	30歳 ～39歳	40歳 ～49歳	50歳 ～59歳	60歳 ～69歳	70歳 ～79歳	80歳 以上
合計		7,191	579	146	83	87	363	588	513	580	1,145	1,529	1,578
感染症及び寄生虫症		92	29	4	5	5	2	2	5	5	10	11	14
新生物<腫瘍>		1,469	2	1	4	1	14	37	117	130	338	509	316
血液及び造血器の疾患並びに免疫機構の障害		31	1	1	0	1	0	0	0	3	6	13	6
内分泌、栄養及び代謝疾患		101	20	1	0	0	2	4	6	15	15	13	25
精神及び行動の障害		204	2	0	3	7	16	26	34	44	45	19	8
神経系の疾患		143	15	8	4	2	1	6	12	17	24	28	26
眼及び付属器の疾患		236	0	1	0	0	6	2	6	21	43	74	83
耳及び乳様突起の疾患		72	2	1	1	1	2	2	15	6	16	17	9
循環器系の疾患		564	0	0	1	2	1	4	27	28	101	130	270
呼吸器系の疾患		383	80	9	5	4	13	17	19	31	48	71	86
消化器系の疾患		721	14	14	9	9	17	28	55	71	134	173	197
皮膚及び皮下組織の疾患		27	4	0	0	4	0	2	2	0	6	7	2
筋骨格系及び結合組織の疾患		384	12	1	3	3	5	21	32	45	83	112	67
腎尿路生殖器系の疾患		429	6	6	6	5	8	26	41	36	91	105	99
妊娠、分娩及び産じょく<褥>		579	0	0	0	5	202	325	47	0	0	0	0
周産期に発生した病態		118	118	0	0	0	0	0	0	0	0	0	0
先天奇形、変形及び染色体異常		18	9	1	1	1	3	0	1	1	0	0	1
症状、徴候及び異常臨床所見・異常検査所見で他に分類されないもの		136	34	3	1	1	3	7	5	4	15	26	37
損傷、中毒及びその他の外因の影響		1,254	226	92	34	27	43	31	70	90	138	197	306
傷病及び死亡の外因		0	0	0	0	0	0	0	0	0	0	0	0
健康状態に影響をおよぼす要因及び保健サービスの利用		33	0	1	0	4	7	13	2	1	1	2	2
特殊目的用コード		197	5	2	6	5	18	35	17	32	31	22	24

第6表 病類別(大分類)医療圏別患者数

医療圏 大分類	計	魚沼	新潟	上越	中越	下越	県央	佐渡	県外
合計	7,191	6,684	42	19	155	5	19	0	267
感染症及び寄生虫症	92	89	0	0	2	0	0	0	1
新生物<腫瘍>	1,469	1,415	3	1	37	0	3	0	10
血液及び造血器の疾患並びに免疫機構の障害	31	28	0	1	2	0	0	0	0
内分泌、栄養及び代謝疾患	101	95	0	0	5	0	0	0	1
精神及び行動の障害	204	168	3	8	23	0	1	0	1
神経系の疾患	143	136	0	0	5	0	0	0	2
眼及び付属器の疾患	236	225	0	0	9	0	0	0	2
耳及び乳様突起の疾患	72	71	0	0	1	0	0	0	0
循環器系の疾患	564	544	1	0	5	1	0	0	13
呼吸器系の疾患	383	376	1	0	1	1	0	0	4
消化器系の疾患	721	703	2	1	5	0	1	0	9
皮膚及び皮下組織の疾患	27	26	0	0	1	0	0	0	0
筋骨格系及び結合組織の疾患	384	377	1	0	3	0	1	0	2
腎尿路生殖器系の疾患	429	422	0	0	1	0	0	0	6
妊娠、分娩及び産じょ<褥>	579	426	18	4	23	3	2	0	103
周産期に発生した病態	118	79	4	3	6	0	0	0	26
先天奇形、変形及び染色体異常	18	16	0	0	1	0	0	0	1
症状、徴候及び異常臨床所見・異常検査所見で他に分類されないもの	136	129	1	0	4	0	0	0	2
損傷、中毒及びその他の外因の影響	1,254	1,162	8	1	11	0	5	0	67
傷病及び死亡の外因	0	0	0	0	0	0	0	0	0
健康状態に影響をおよぼす要因及び保健サービスの利用	33	30	0	0	1	0	1	0	1
特殊目的用コード	197	167	0	0	9	0	5	0	16

第7表 病類別(大分類)医療圏別患者数(実患者数)

医療圏 大分類	計	魚沼	新潟	上越	中越	下越	県央	佐渡	県外
合計	5,719	5,248	41	18	139	5	17	0	251
感染症及び寄生虫症	76	73	0	0	2	0	0	0	1
新生物<腫瘍>	993	949	3	1	31	0	1	0	8
血液及び造血器の疾患並びに免疫機構の障害	22	19	0	1	2	0	0	0	0
内分泌、栄養及び代謝疾患	69	63	0	0	5	0	0	0	1
精神及び行動の障害	171	137	3	8	21	0	1	0	1
神経系の疾患	113	107	0	0	4	0	0	0	2
眼及び付属器の疾患	159	150	0	0	8	0	0	0	1
耳及び乳様突起の疾患	66	65	0	0	1	0	0	0	0
循環器系の疾患	495	475	1	0	5	1	0	0	13
呼吸器系の疾患	313	307	1	0	0	1	0	0	4
消化器系の疾患	554	540	2	1	5	0	1	0	5
皮膚及び皮下組織の疾患	22	21	0	0	1	0	0	0	0
筋骨格系及び結合組織の疾患	341	335	1	0	2	0	1	0	2
腎尿路生殖器系の疾患	331	327	0	0	1	0	0	0	3
妊娠、分娩及び産じょく<褥>	541	398	17	3	21	3	2	0	97
周産期に発生した病態	115	76	4	3	6	0	0	0	26
先天奇形、変形及び染色体異常	17	15	0	0	1	0	0	0	1
症状、徴候及び異常臨床所見・異常検査所見で他に分類されないもの	103	97	1	0	3	0	0	0	2
損傷、中毒及びその他の外因の影響	1,002	911	8	1	10	0	5	0	67
傷病及び死亡の外因	0	0	0	0	0	0	0	0	0
健康状態に影響をおよぼす要因及び保健サービスの利用	26	23	0	0	1	0	1	0	1
特殊目的用コード	190	160	0	0	9	0	5	0	16

第 8 表 「感染症及び寄生虫症(中分類)」性別患者数

中分類 \ 性別	計	男	女
合 計	92	46	46
腸管感染症	32	13	19
結核	1	0	1
人畜共通細菌性疾患	0	0	0
その他の細菌性疾患	16	10	6
主として性的伝播様式をとる感染症	2	1	1
その他のスピロヘータ疾患	0	0	0
クラミジアによるその他の疾患	0	0	0
リケッチア症	0	0	0
中枢神経系のウイルス感染症	2	1	1
節足動物媒介ウイルス熱及びウイルス性出血熱	0	0	0
皮膚及び粘膜病変を特徴とするウイルス感染症	6	1	5
ウイルス性肝炎	2	1	1
ヒト免疫不全ウイルス[HIV]病	0	0	0
その他のウイルス性疾患	22	13	9
真菌症	8	6	2
原虫疾患	1	0	1
ぜんく<蠕>虫症	0	0	0
シラミ症、ダニ症及びその他の動物寄生症	0	0	0
感染症及び寄生虫症の続発・後遺症	0	0	0
細菌、ウイルス及びその他の病原体	0	0	0
その他の感染症	0	0	0

第9表 「感染症及び寄生虫症(中分類)」性別患者数(実患者数)

中分類 \ 性別	計	男	女
合 計	76	37	39
腸管感染症	27	11	16
結核	1	0	1
人畜共通細菌性疾患	0	0	0
その他の細菌性疾患	14	10	4
主として性的伝播様式をとる感染症	2	1	1
その他のスピロヘータ疾患	0	0	0
クラミジアによるその他の疾患	0	0	0
リケッチア症	0	0	0
中枢神経系のウイルス感染症	1	0	1
節足動物媒介ウイルス熱及びウイルス性出血熱	0	0	0
皮膚及び粘膜病変を特徴とするウイルス感染症	4	0	4
ウイルス性肝炎	1	0	1
ヒト免疫不全ウイルス[HIV]病	0	0	0
その他のウイルス性疾患	21	12	9
真菌症	5	3	2
原虫疾患	0	0	0
ぜんく蠕虫症	0	0	0
シラミ症、ダニ症及びその他の動物寄生症	0	0	0
感染症及び寄生虫症の続発・後遺症	0	0	0
細菌、ウイルス及びその他の病原体	0	0	0
その他の感染症	0	0	0

第 10 表 「感染症及び寄生虫症(中分類)」在院死亡患者数

中分類	性別	計	男	女
合 計		9	5	4
腸管感染症		1	1	0
結核		1	0	1
人畜共通細菌性疾患		0	0	0
その他の細菌性疾患		4	3	1
主として性的伝播様式をとる感染症		0	0	0
その他のスピロヘータ疾患		0	0	0
クラミジアによるその他の疾患		0	0	0
リケッチア症		0	0	0
中枢神経系のウイルス感染症		0	0	0
節足動物媒介ウイルス熱及びウイルス性出血熱		0	0	0
皮膚及び粘膜病変を特徴とするウイルス感染症		1	0	1
ウイルス性肝炎		0	0	0
ヒト免疫不全ウイルス[HIV]病		0	0	0
その他のウイルス性疾患		0	0	0
真菌症		1	1	0
原虫疾患		1	0	1
ぜんく蠕虫症		0	0	0
シラミ症、ダニ症及びその他の動物寄生症		0	0	0
感染症及び寄生虫症の続発・後遺症		0	0	0
細菌、ウイルス及びその他の病原体		0	0	0
その他の感染症		0	0	0

第 11 表 「感染症及び寄生虫症(中分類)」在院日数別患者数

中分類	日数	計	1～8日	～15日	～1月	～3月	～6月	～1年	～2年
合 計		92	72	9	6	5	0	0	0
腸管感染症		32	28	3	1	0	0	0	0
結核		1	0	1	0	0	0	0	0
人畜共通細菌性疾患		0	0	0	0	0	0	0	0
その他の細菌性疾患		16	9	3	2	2	0	0	0
主として性的伝播様式をとる感染症		2	1	1	0	0	0	0	0
その他のスピロヘータ疾患		0	0	0	0	0	0	0	0
クラミジアによるその他の疾患		0	0	0	0	0	0	0	0
リケッチア症		0	0	0	0	0	0	0	0
中枢神経系のウイルス感染症		2	0	0	1	1	0	0	0
節足動物媒介ウイルス熱及びウイルス性出血熱		0	0	0	0	0	0	0	0
皮膚及び粘膜病変を特徴とするウイルス感染症		6	2	0	2	2	0	0	0
ウイルス性肝炎		2	1	1	0	0	0	0	0
ヒト免疫不全ウイルス[HIV]病		0	0	0	0	0	0	0	0
その他のウイルス性疾患		22	22	0	0	0	0	0	0
真菌症		8	8	0	0	0	0	0	0
原虫疾患		1	1	0	0	0	0	0	0
ぜんく蠕虫症		0	0	0	0	0	0	0	0
シラミ症、ダニ症及びその他の動物寄生症		0	0	0	0	0	0	0	0
感染症及び寄生虫症の続発・後遺症		0	0	0	0	0	0	0	0
細菌、ウイルス及びその他の病原体		0	0	0	0	0	0	0	0
その他の感染症		0	0	0	0	0	0	0	0

第 12 表 「感染症及び寄生虫症(中分類)」年齢階級別患者数

中分類	年齢	計	0歳 ～4歳	5歳 ～9歳	10歳 ～14歳	15歳 ～19歳	20歳 ～29歳	30歳 ～39歳	40歳 ～49歳	50歳 ～59歳	60歳 ～69歳	70歳 ～79歳	80歳 以上
合 計		92	29	4	5	5	2	2	5	5	10	11	14
腸管感染症		32	8	2	4	3	1	0	4	3	3	2	2
結核		1	0	0	0	0	0	0	0	0	0	0	1
人畜共通細菌性疾患		0	0	0	0	0	0	0	0	0	0	0	0
その他の細菌性疾患		16	1	1	0	0	1	0	0	2	4	2	5
主として性的伝播様式をとる感染症		2	1	0	0	0	0	0	1	0	0	0	0
その他のスピロヘータ疾患		0	0	0	0	0	0	0	0	0	0	0	0
クラミジアによるその他の疾患		0	0	0	0	0	0	0	0	0	0	0	0
リケッチア症		0	0	0	0	0	0	0	0	0	0	0	0
中枢神経系のウイルス感染症		2	0	0	0	0	0	0	0	0	0	2	0
節足動物媒介ウイルス熱及びウイルス性出血熱		0	0	0	0	0	0	0	0	0	0	0	0
皮膚及び粘膜病変を特徴とするウイルス感染症		6	0	0	1	0	0	1	0	0	1	0	3
ウイルス性肝炎		2	0	0	0	0	0	1	0	0	0	0	1
ヒト免疫不全ウイルス[HIV]病		0	0	0	0	0	0	0	0	0	0	0	0
その他のウイルス性疾患		22	19	1	0	2	0	0	0	0	0	0	0
真菌症		8	0	0	0	0	0	0	0	0	2	5	1
原虫疾患		1	0	0	0	0	0	0	0	0	0	0	1
ぜんく蠕虫症		0	0	0	0	0	0	0	0	0	0	0	0
シラミ症、ダニ症及びその他の動物寄生症		0	0	0	0	0	0	0	0	0	0	0	0
感染症及び寄生虫症の続発・後遺症		0	0	0	0	0	0	0	0	0	0	0	0
細菌、ウイルス及びその他の病原体		0	0	0	0	0	0	0	0	0	0	0	0
その他の感染症		0	0	0	0	0	0	0	0	0	0	0	0

第 13 表 「感染症及び寄生虫症(中分類)」医療圏別患者数

中分類	医療圏	計	魚沼	新潟	上越	中越	下越	県央	佐渡	県外
合 計		92	89	0	0	2	0	0	0	1
腸管感染症		32	32	0	0	0	0	0	0	0
結核		1	1	0	0	0	0	0	0	0
人畜共通細菌性疾患		0	0	0	0	0	0	0	0	0
その他の細菌性疾患		16	15	0	0	1	0	0	0	0
主として性的伝播様式をとる感染症		2	1	0	0	1	0	0	0	0
その他のスピロヘータ疾患		0	0	0	0	0	0	0	0	0
クラミジアによるその他の疾患		0	0	0	0	0	0	0	0	0
リケッチア症		0	0	0	0	0	0	0	0	0
中枢神経系のウイルス感染症		2	2	0	0	0	0	0	0	0
節足動物媒介ウイルス熱及びウイルス性出血熱		0	0	0	0	0	0	0	0	0
皮膚及び粘膜病変を特徴とするウイルス感染症		6	6	0	0	0	0	0	0	0
ウイルス性肝炎		2	2	0	0	0	0	0	0	0
ヒト免疫不全ウイルス[HIV]病		0	0	0	0	0	0	0	0	0
その他のウイルス性疾患		22	21	0	0	0	0	0	0	1
真菌症		8	8	0	0	0	0	0	0	0
原虫疾患		1	1	0	0	0	0	0	0	0
ぜんく蠕虫症		0	0	0	0	0	0	0	0	0
シラミ症、ダニ症及びその他の動物寄生症		0	0	0	0	0	0	0	0	0
感染症及び寄生虫症の続発・後遺症		0	0	0	0	0	0	0	0	0
細菌、ウイルス及びその他の病原体		0	0	0	0	0	0	0	0	0
その他の感染症		0	0	0	0	0	0	0	0	0

第 14 表 「新生物<腫瘍>(中分類)」性別患者数

中分類 \ 性別	計	男	女
合 計	1,469	798	671
口唇・口腔および咽頭の悪性新生物	18	12	6
食道の悪性新生物	40	39	1
胃の悪性新生物	125	88	37
十二指腸、小腸の悪性新生物	7	6	1
結腸の悪性新生物	44	29	15
直腸S状結腸移行部、直腸、肛門および 肛門管の悪性新生物	24	11	13
肝および肝内胆管の悪性新生物	34	26	8
胆嚢、胆道の悪性新生物	42	25	17
膵の悪性新生物	61	29	32
消化器その他腹膜の悪性新生物	1	0	1
喉頭の悪性新生物	4	4	0
気管、気管支および肺の悪性新生物	170	122	48
呼吸器および胸腔内臓器のその他の悪 性新生物	3	2	1
骨および関節軟骨の悪性新生物	1	1	0
皮膚の悪性新生物	19	10	9
乳房の悪性新生物	21	0	21
結合織、男性乳房の悪性新生物	16	13	3
子宮頸(部)の悪性新生物	16	0	16
その他の子宮の悪性新生物	50	0	50
その他の女性生殖器の悪性新生物	79	0	79
前立腺の悪性新生物	108	108	0
膀胱の悪性新生物	67	60	7
腎、腎盂の悪性新生物	20	16	4
その他の泌尿生殖器の悪性新生物	16	15	1
脳の悪性新生物(中枢神経系)	30	19	11
甲状腺およびその他の内分泌腺の悪性 新生物	10	2	8
部位不明の悪性新生物	73	44	29
白血病	32	19	13
リンパ腫、造血器の悪性新生物	87	34	53
子宮の良性新生物	65	0	65
その他の良性新生物	49	20	29
上皮内癌	7	3	4
詳細不明	128	39	89
眼および付属器の悪性新生物	2	2	0

第 15 表 「新生物<腫瘍>(中分類)」性別患者数(実患者数)

中分類 \ 性別	計	男	女
合 計	993	545	448
口唇・口腔および咽頭の悪性新生物	15	11	4
食道の悪性新生物	20	19	1
胃の悪性新生物	94	66	28
十二指腸、小腸の悪性新生物	3	2	1
結腸の悪性新生物	30	19	11
直腸S状結腸移行部、直腸、肛門および 肛門管の悪性新生物	17	10	7
肝および肝内胆管の悪性新生物	20	15	5
胆嚢、胆道の悪性新生物	24	15	9
膵の悪性新生物	31	14	17
消化器その他腹膜の悪性新生物	1	0	1
喉頭の悪性新生物	3	3	0
気管、気管支および肺の悪性新生物	93	67	26
呼吸器および胸腔内臓器のその他の悪 性新生物	3	2	1
骨および関節軟骨の悪性新生物	1	1	0
皮膚の悪性新生物	19	10	9
乳房の悪性新生物	16	0	16
結合織、男性乳房の悪性新生物	9	7	2
子宮頸(部)の悪性新生物	6	0	6
その他の子宮の悪性新生物	20	0	20
その他の女性生殖器の悪性新生物	24	0	24
前立腺の悪性新生物	89	89	0
膀胱の悪性新生物	55	48	7
腎、腎盂の悪性新生物	16	12	4
その他の泌尿生殖器の悪性新生物	9	8	1
脳の悪性新生物(中枢神経系)	15	9	6
甲状腺およびその他の内分泌腺の悪性 新生物	8	1	7
部位不明の悪性新生物	51	29	22
白血病	20	11	9
リンパ腫、造血器の悪性新生物	48	22	26
子宮の良性新生物	62	0	62
その他の良性新生物	45	16	29
上皮内癌	7	3	4
詳細不明	118	35	83
眼および付属器の悪性新生物	1	1	0

第 16 表 「新生物<腫瘍>(中分類)」在院死亡患者数

中分類	性別	計	男	女
合計		69	46	23
口唇・口腔および咽頭の悪性新生物		1	0	1
食道の悪性新生物		1	1	0
胃の悪性新生物		7	6	1
十二指腸、小腸の悪性新生物		1	1	0
結腸の悪性新生物		2	0	2
直腸S状結腸移行部、直腸、肛門および 肛門管の悪性新生物		3	2	1
肝および肝内胆管の悪性新生物		0	0	0
胆嚢、胆道の悪性新生物		4	2	2
膵の悪性新生物		5	1	4
消化器その他腹膜の悪性新生物		0	0	0
喉頭の悪性新生物		0	0	0
気管、気管支および肺の悪性新生物		26	21	5
呼吸器および胸腔内臓器のその他の悪 性新生物		0	0	0
骨および関節軟骨の悪性新生物		0	0	0
皮膚の悪性新生物		0	0	0
乳房の悪性新生物		1	0	1
結合織、男性乳房の悪性新生物		1	1	0
子宮頸(部)の悪性新生物		0	0	0
その他の子宮の悪性新生物		0	0	0
その他の女性生殖器の悪性新生物		1	0	1
前立腺の悪性新生物		0	0	0
膀胱の悪性新生物		1	1	0
腎、腎盂の悪性新生物		3	2	1
その他の泌尿生殖器の悪性新生物		0	0	0
脳の悪性新生物(中枢神経系)		0	0	0
甲状腺およびその他の内分泌腺の悪性 新生物		0	0	0
部位不明の悪性新生物		4	3	1
白血病		5	3	2
リンパ腫、造血器の悪性新生物		3	2	1
子宮の良性新生物		0	0	0
その他の良性新生物		0	0	0
上皮内癌		0	0	0
詳細不明		0	0	0
眼および付属器の悪性新生物		0	0	0

第 17 表 「新生物<腫瘍>(中分類)」在院日数別患者数

中分類	日数	計	1～8日	～15日	～1月	～3月	～6月	～1年	～2年
合計		1,469	857	269	194	140	9	0	0
口唇・口腔および咽頭の悪性新生物		18	3	4	1	8	2	0	0
食道の悪性新生物		40	21	9	6	4	0	0	0
胃の悪性新生物		125	69	37	13	6	0	0	0
十二指腸、小腸の悪性新生物		7	5	1	1	0	0	0	0
結腸の悪性新生物		44	20	15	8	1	0	0	0
直腸S状結腸移行部、直腸、肛門および肛門管の悪性新生物		24	9	8	3	4	0	0	0
肝および肝内胆管の悪性新生物		34	27	5	2	0	0	0	0
胆嚢、胆道の悪性新生物		42	20	12	6	3	1	0	0
膵の悪性新生物		61	41	12	7	1	0	0	0
消化器その他腹膜の悪性新生物		1	0	0	1	0	0	0	0
喉頭の悪性新生物		4	3	0	1	0	0	0	0
気管、気管支および肺の悪性新生物		170	66	38	38	28	0	0	0
呼吸器および胸腔内臓器のその他の悪性新生物		3	1	1	0	1	0	0	0
骨および関節軟骨の悪性新生物		1	0	1	0	0	0	0	0
皮膚の悪性新生物		19	18	1	0	0	0	0	0
乳房の悪性新生物		21	18	2	0	0	1	0	0
結合織、男性乳房の悪性新生物		16	6	3	7	0	0	0	0
子宮頸(部)の悪性新生物		16	11	3	0	2	0	0	0
その他の子宮の悪性新生物		50	43	4	3	0	0	0	0
その他の女性生殖器の悪性新生物		79	58	13	5	3	0	0	0
前立腺の悪性新生物		108	96	10	0	2	0	0	0
膀胱の悪性新生物		67	58	0	4	5	0	0	0
腎、腎盂の悪性新生物		20	7	8	3	2	0	0	0
その他の泌尿生殖器の悪性新生物		16	8	5	2	1	0	0	0
脳の悪性新生物(中枢神経系)		30	7	3	9	11	0	0	0
甲状腺およびその他の内分泌腺の悪性新生物		10	5	3	2	0	0	0	0
部位不明の悪性新生物		73	29	13	19	12	0	0	0
白血病		32	5	4	5	15	3	0	0
リンパ腫、造血器の悪性新生物		87	19	15	25	26	2	0	0
子宮の良性新生物		65	56	9	0	0	0	0	0
その他の良性新生物		49	30	4	13	2	0	0	0
上皮内癌		7	7	0	0	0	0	0	0
詳細不明		128	91	25	9	3	0	0	0
眼および付属器の悪性新生物		2	0	1	1	0	0	0	0

第 18 表 「新生物<腫瘍>(中分類)」年齢階級別患者数

中分類	年齢												
	計	0歳 ～4歳	5歳 ～9歳	10歳 ～14歳	15歳 ～19歳	20歳 ～29歳	30歳 ～39歳	40歳 ～49歳	50歳 ～59歳	60歳 ～69歳	70歳 ～79歳	80歳 以上	
合 計	1,469	2	1	4	1	14	37	117	130	338	509	316	
口唇・口腔および咽頭の悪性新生物	18	0	0	0	0	0	0	0	0	6	6	6	
食道の悪性新生物	40	0	0	0	0	0	0	0	0	15	13	12	
胃の悪性新生物	125	0	0	0	0	0	1	3	9	34	45	33	
十二指腸、小腸の悪性新生物	7	0	0	0	0	0	0	0	5	1	0	1	
結腸の悪性新生物	44	0	0	0	0	0	0	1	3	13	13	14	
直腸S状結腸移行部、直腸、肛門および 肛門管の悪性新生物	24	0	0	0	0	0	0	2	2	7	7	6	
肝および肝内胆管の悪性新生物	34	0	0	0	0	0	1	0	1	3	11	18	
胆嚢、胆道の悪性新生物	42	0	0	0	0	0	0	0	0	4	22	16	
膵の悪性新生物	61	0	0	0	0	0	0	0	4	20	25	12	
消化器その他腹膜の悪性新生物	1	0	0	0	0	0	0	0	0	0	1	0	
喉頭の悪性新生物	4	0	0	0	0	0	0	0	0	1	1	2	
気管、気管支および肺の悪性新生物	170	0	0	0	0	0	0	1	4	47	80	38	
呼吸器および胸腔内臓器のその他の悪 性新生物	3	0	0	0	0	0	0	0	1	1	1	0	
骨および関節軟骨の悪性新生物	1	0	0	0	0	0	0	0	0	0	1	0	
皮膚の悪性新生物	19	0	0	0	0	0	0	0	0	3	3	13	
乳房の悪性新生物	21	0	0	0	0	0	1	3	5	6	3	3	
結合織、男性乳房の悪性新生物	16	0	0	0	0	0	0	0	0	6	5	5	
子宮頸(部)の悪性新生物	16	0	0	0	0	0	0	4	3	4	5	0	
その他の子宮の悪性新生物	50	0	0	0	0	0	1	7	19	10	12	1	
その他の女性生殖器の悪性新生物	79	0	0	0	0	0	0	14	23	22	16	4	
前立腺の悪性新生物	108	0	0	0	0	0	0	0	6	35	51	16	
膀胱の悪性新生物	67	0	0	0	0	0	0	1	1	13	27	25	
腎、腎盂の悪性新生物	20	0	0	0	0	0	0	1	1	3	9	6	
その他の泌尿生殖器の悪性新生物	16	0	0	0	0	0	0	0	0	0	5	11	
脳の悪性新生物(中枢神経系)	30	0	1	0	0	0	0	2	4	8	11	4	
甲状腺およびその他の内分泌腺の悪性 新生物	10	0	0	0	0	0	1	0	2	0	4	3	
部位不明の悪性新生物	73	0	0	0	0	0	1	1	1	18	35	17	
白血病	32	0	0	0	0	0	0	1	1	6	16	8	
リンパ腫、造血器の悪性新生物	87	0	0	0	0	1	0	4	5	9	44	24	
子宮の良性新生物	65	0	0	0	0	2	10	40	13	0	0	0	
その他の良性新生物	49	1	0	2	0	3	5	7	5	12	11	3	
上皮内癌	7	0	0	0	0	1	1	2	0	1	1	1	
詳細不明	128	1	0	2	1	7	15	23	12	28	25	14	
眼および付属器の悪性新生物	2	0	0	0	0	0	0	0	0	2	0	0	

第 19 表 「新生物<腫瘍>(中分類)」医療圏別患者数

中分類	医療圏	計	魚沼	新潟	上越	中越	下越	県央	佐渡	県外
合計		1,469	1,415	3	1	37	0	3	0	10
口唇・口腔および咽頭の悪性新生物		18	17	0	0	0	0	0	0	1
食道の悪性新生物		40	40	0	0	0	0	0	0	0
胃の悪性新生物		125	125	0	0	0	0	0	0	0
十二指腸、小腸の悪性新生物		7	7	0	0	0	0	0	0	0
結腸の悪性新生物		44	43	0	0	0	0	0	0	1
直腸S状結腸移行部、直腸、肛門および 肛門管の悪性新生物		24	24	0	0	0	0	0	0	0
肝および肝内胆管の悪性新生物		34	31	0	0	0	0	3	0	0
胆嚢、胆道の悪性新生物		42	42	0	0	0	0	0	0	0
膵の悪性新生物		61	61	0	0	0	0	0	0	0
消化器その他腹膜の悪性新生物		1	1	0	0	0	0	0	0	0
喉頭の悪性新生物		4	4	0	0	0	0	0	0	0
気管、気管支および肺の悪性新生物		170	168	0	0	1	0	0	0	1
呼吸器および胸腔内臓器のその他の悪 性新生物		3	3	0	0	0	0	0	0	0
骨および関節軟骨の悪性新生物		1	1	0	0	0	0	0	0	0
皮膚の悪性新生物		19	18	0	0	1	0	0	0	0
乳房の悪性新生物		21	21	0	0	0	0	0	0	0
結合織、男性乳房の悪性新生物		16	13	0	0	3	0	0	0	0
子宮頸(部)の悪性新生物		16	16	0	0	0	0	0	0	0
その他の子宮の悪性新生物		50	49	1	0	0	0	0	0	0
その他の女性生殖器の悪性新生物		79	75	0	0	4	0	0	0	0
前立腺の悪性新生物		108	104	1	0	1	0	0	0	2
膀胱の悪性新生物		67	67	0	0	0	0	0	0	0
腎、腎盂の悪性新生物		20	20	0	0	0	0	0	0	0
その他の泌尿生殖器の悪性新生物		16	16	0	0	0	0	0	0	0
脳の悪性新生物(中枢神経系)		30	29	0	0	1	0	0	0	0
甲状腺およびその他の内分泌腺の悪 性新生物		10	10	0	0	0	0	0	0	0
部位不明の悪性新生物		73	70	0	0	3	0	0	0	0
白血病		32	32	0	0	0	0	0	0	0
リンパ腫、造血器の悪性新生物		87	84	0	0	2	0	0	0	1
子宮の良性新生物		65	62	0	0	3	0	0	0	0
その他の良性新生物		49	35	0	0	12	0	0	0	2
上皮内癌		7	7	0	0	0	0	0	0	0
詳細不明		128	118	1	1	6	0	0	0	2
眼および付属器の悪性新生物		2	2	0	0	0	0	0	0	0

第 20 表 「血液及び造血器の疾患並びに免疫機構の障害(中分類)」性別患者数

中分類 \ 性別	計	男	女
合 計	31	18	13
栄養性貧血	5	4	1
溶血性貧血	1	1	0
無形成性貧血及びその他の貧血	7	3	4
凝固障害、紫斑病及びその他の出血性病態	10	4	6
血液及び造血器のその他の疾患	6	5	1
免疫機構の障害	2	1	1

第 21 表 「血液及び造血器の疾患並びに免疫機構の障害(中分類)」性別患者数(実患者数)

中分類 \ 性別	計	男	女
合 計	22	13	9
栄養性貧血	3	2	1
溶血性貧血	1	1	0
無形成性貧血及びその他の貧血	4	2	2
凝固障害、紫斑病及びその他の出血性病態	9	4	5
血液及び造血器のその他の疾患	3	3	0
免疫機構の障害	2	1	1

第 22 表 「血液及び造血器の疾患並びに免疫機構の障害(中分類)」在院死亡患者数

中分類 \ 性別	計	男	女
合 計	2	1	1
栄養性貧血	0	0	0
溶血性貧血	0	0	0
無形成性貧血及びその他の貧血	0	0	0
凝固障害、紫斑病及びその他の出血性病態	2	1	1
血液及び造血器のその他の疾患	0	0	0
免疫機構の障害	0	0	0

第 23 表 「血液及び造血器の疾患並びに免疫機構の障害(中分類)」在院日数別患者数

中分類 \ 日数	計	1～8日	～15日	～1月	～3月	～6月	～1年	～2年
合 計	31	9	8	3	2	6	3	0
栄養性貧血	5	3	2	0	0	0	0	0
溶血性貧血	1	0	0	0	0	1	0	0
無形成性貧血及びその他の貧血	7	2	0	1	1	2	1	0
凝固障害、紫斑病及びその他の出血性病態	10	2	4	0	0	2	2	0
血液及び造血器のその他の疾患	6	1	2	2	1	0	0	0
免疫機構の障害	2	1	0	0	0	1	0	0

第 24 表 「血液及び造血器の疾患並びに免疫機構の障害(中分類)」年齢階級別患者数

中分類 \ 年齢	計	0歳 ～4歳	5歳 ～9歳	10歳 ～14歳	15歳 ～19歳	20歳 ～29歳	30歳 ～39歳	40歳 ～49歳	50歳 ～59歳	60歳 ～69歳	70歳 ～79歳	80歳 以上
合 計	31	1	1	0	1	0	0	0	3	6	13	6
栄養性貧血	5	0	0	0	0	0	0	0	0	0	2	3
溶血性貧血	1	0	0	0	0	0	0	0	0	0	1	0
無形成性貧血及びその他の貧血	7	0	0	0	0	0	0	0	1	2	4	0
凝固障害、紫斑病及びその他の出血性病態	10	1	1	0	0	0	0	0	1	1	3	3
血液及び造血器のその他の疾患	6	0	0	0	0	0	0	0	1	2	3	0
免疫機構の障害	2	0	0	0	1	0	0	0	0	1	0	0

第 25 表 「血液及び造血器の疾患並びに免疫機構の障害(中分類)」医療圏別患者数

中分類 \ 医療圏	計	魚沼	新潟	上越	中越	下越	県央	佐渡	県外
合 計	31	28	0	1	2	0	0	0	0
栄養性貧血	5	5	0	0	0	0	0	0	0
溶血性貧血	1	1	0	0	0	0	0	0	0
無形成性貧血及びその他の貧血	7	7	0	0	0	0	0	0	0
凝固障害、紫斑病及びその他の出血性病態	10	7	0	1	2	0	0	0	0
血液及び造血器のその他の疾患	6	6	0	0	0	0	0	0	0
免疫機構の障害	2	2	0	0	0	0	0	0	0

第 26 表 「内分泌、栄養及び代謝疾患(中分類)」性別患者数

中分類 \ 性別	計	男	女
合 計	101	40	61
甲状腺障害	4	1	3
糖尿病	17	8	9
その他のグルコース調節及び膵内分泌障害	8	3	5
その他の内分泌腺障害	18	7	11
栄養失調(症)	1	1	0
その他の栄養欠乏症	2	2	0
肥満(症)及びその他の過栄養<過剰摂食>	0	0	0
代謝障害	51	18	33

第 27 表 「内分泌、栄養及び代謝疾患(中分類)」性別患者数(実患者数)

中分類 \ 性別	計	男	女
合 計	69	34	35
甲状腺障害	4	1	3
糖尿病	12	6	6
その他のグルコース調節及び膵内分泌障害	4	3	1
その他の内分泌腺障害	17	7	10
栄養失調(症)	0	0	0
その他の栄養欠乏症	2	2	0
肥満(症)及びその他の過栄養<過剰摂食>	0	0	0
代謝障害	30	15	15

第 28 表 「内分泌、栄養及び代謝疾患(中分類)」在院死亡患者数

中分類 \ 性別	計	男	女
合 計	4	2	2
甲状腺障害	0	0	0
糖尿病	1	1	0
その他のグルコース調節及び膵内分泌障害	0	0	0
その他の内分泌腺障害	0	0	0
栄養失調(症)	0	0	0
その他の栄養欠乏症	0	0	0
肥満(症)及びその他の過栄養<過剰摂食>	0	0	0
代謝障害	3	1	2

第 29 表 「内分泌、栄養及び代謝疾患(中分類)」在院日数別患者数

中分類	日数	計	1～8日	～15日	～1月	～3月	～6月	～1年	～2年
合計		101	56	23	10	4	7	1	0
甲状腺障害		4	1	2	1	0	0	0	0
糖尿病		17	6	7	0	2	2	0	0
その他のグルコース調節及び膵内分泌障害		8	5	1	1	0	0	1	0
その他の内分泌腺障害		18	12	3	2	1	0	0	0
栄養失調(症)		1	0	0	0	0	1	0	0
その他の栄養欠乏症		2	0	0	0	0	2	0	0
肥満(症)及びその他の過栄養<過剰摂食>		0	0	0	0	0	0	0	0
代謝障害		51	32	10	6	1	2	0	0

第 30 表 「内分泌、栄養及び代謝疾患(中分類)」年齢階級別患者数

中分類	年齢	計	0歳～4歳	5歳～9歳	10歳～14歳	15歳～19歳	20歳～29歳	30歳～39歳	40歳～49歳	50歳～59歳	60歳～69歳	70歳～79歳	80歳以上
合計		101	20	1	0	0	2	4	6	15	15	13	25
甲状腺障害		4	0	0	0	0	0	1	1	2	0	0	0
糖尿病		17	0	0	0	0	0	1	2	5	1	3	5
その他のグルコース調節及び膵内分泌障害		8	2	0	0	0	2	0	0	0	0	3	1
その他の内分泌腺障害		18	3	1	0	0	0	1	2	2	4	4	1
栄養失調(症)		1	0	0	0	0	0	0	0	0	0	1	0
その他の栄養欠乏症		2	0	0	0	0	0	0	0	0	0	1	1
肥満(症)及びその他の過栄養<過剰摂食>		0	0	0	0	0	0	0	0	0	0	0	0
代謝障害		51	15	0	0	0	0	1	1	6	10	1	17

第 31 表 「内分泌、栄養及び代謝疾患(中分類)」医療圏別患者数

中分類	医療圏	計	魚沼	新潟	上越	中越	下越	県央	佐渡	県外
合計		101	95	0	0	5	0	0	0	1
甲状腺障害		4	4	0	0	0	0	0	0	0
糖尿病		17	16	0	0	1	0	0	0	0
その他のグルコース調節及び膵内分泌障害		8	8	0	0	0	0	0	0	0
その他の内分泌腺障害		18	16	0	0	2	0	0	0	0
栄養失調(症)		1	1	0	0	0	0	0	0	0
その他の栄養欠乏症		2	2	0	0	0	0	0	0	0
肥満(症)及びその他の過栄養<過剰摂食>		0	0	0	0	0	0	0	0	0
代謝障害		51	48	0	0	2	0	0	0	1

第 32 表 「精神及び行動の障害(中分類)」性別患者数

中分類 \ 性別	計	男	女
合 計	204	92	112
症状性を含む器質性精神障害	15	6	9
精神作用物質使用による精神及び行動の障害	16	15	1
統合失調症、統合失調症型障害及び妄想性障害	79	34	45
気分[感情]障害	45	14	31
神経症性障害、ストレス関連障害及び身体表現性障害	27	13	14
生理的障害及び身体的要因に関連した行動症候群	1	0	1
成人の人格及び行動の障害	3	0	3
知的障害<精神遅滞>	9	4	5
心理的発達の障害	6	5	1
小児<児童>期及び青年期に通常発症する行動及び情緒の障害	0	0	0
詳細不明の精神障害	3	1	2

第 33 表 「精神及び行動の障害(中分類)」性別患者数(実患者数)

中分類 \ 性別	計	男	女
合 計	171	78	93
症状性を含む器質性精神障害	14	5	9
精神作用物質使用による精神及び行動の障害	15	14	1
統合失調症、統合失調症型障害及び妄想性障害	67	29	38
気分[感情]障害	37	11	26
神経症性障害、ストレス関連障害及び身体表現性障害	23	12	11
生理的障害及び身体的要因に関連した行動症候群	1	0	1
成人の人格及び行動の障害	1	0	1
知的障害<精神遅滞>	7	4	3
心理的発達の障害	3	2	1
小児<児童>期及び青年期に通常発症する行動及び情緒の障害	0	0	0
詳細不明の精神障害	3	1	2

第 34 表 「精神及び行動の障害(中分類)」在院死亡患者数

中分類 \ 性別	計	男	女
合 計	3	2	1
症状性を含む器質性精神障害	1	1	0
精神作用物質使用による精神及び行動の障害	0	0	0
統合失調症、統合失調症型障害及び妄想性障害	0	0	0
気分[感情]障害	0	0	0
神経症性障害、ストレス関連障害及び身体表現性障害	0	0	0
生理的障害及び身体的要因に関連した行動症候群	0	0	0
成人の人格及び行動の障害	0	0	0
知的障害<精神遅滞>	2	1	1
心理的発達の障害	0	0	0
小児<児童>期及び青年期に通常発症する行動及び情緒の障害	0	0	0
詳細不明の精神障害	0	0	0

第 35 表 「精神及び行動の障害(中分類)」在院日数別患者数

中分類 \ 日数	計	1～8日	～15日	～1月	～3月	～6月	～1年	～2年
合 計	204	34	23	55	72	15	5	0
症状性を含む器質性精神障害	15	1	1	3	7	2	1	0
精神作用物質使用による精神及び行動の障害	16	9	1	4	1	0	1	0
統合失調症、統合失調症型障害及び妄想性障害	79	8	8	25	32	5	1	0
気分[感情]障害	45	3	4	8	23	6	1	0
神経症性障害、ストレス関連障害及び身体表現性障害	27	10	5	7	3	1	1	0
生理的障害及び身体的要因に関連した行動症候群	1	1	0	0	0	0	0	0
成人の人格及び行動の障害	3	1	1	1	0	0	0	0
知的障害<精神遅滞>	9	1	2	3	3	0	0	0
心理的発達の障害	6	0	1	4	1	0	0	0
小児<児童>期及び青年期に通常発症する行動及び情緒の障害	0	0	0	0	0	0	0	0
詳細不明の精神障害	3	0	0	0	2	1	0	0

第 36 表 「精神及び行動の障害(中分類)」年齢階級別患者数

中分類	年齢	計	0歳 ～4歳	5歳 ～9歳	10歳 ～14歳	15歳 ～19歳	20歳 ～29歳	30歳 ～39歳	40歳 ～49歳	50歳 ～59歳	60歳 ～69歳	70歳 ～79歳	80歳 以上
合 計		204	2	0	3	7	16	26	34	44	45	19	8
症状性を含む器質性精神障害		15	0	0	0	1	0	0	2	1	5	3	3
精神作用物質使用による精神及び行動の障害		16	0	0	0	0	1	0	4	5	5	0	1
統合失調症、統合失調症型障害及び妄想性障害		79	0	0	0	1	6	16	18	18	16	4	0
気分[感情]障害		45	0	0	0	0	1	4	2	9	13	12	4
神経症性障害、ストレス関連障害及び身体表現性障害		27	2	0	2	4	5	3	1	7	3	0	0
生理的障害及び身体的要因に関連した行動症候群		1	0	0	1	0	0	0	0	0	0	0	0
成人の人格及び行動の障害		3	0	0	0	0	0	3	0	0	0	0	0
知的障害<精神遅滞>		9	0	0	0	0	2	0	4	2	1	0	0
心理的発達の障害		6	0	0	0	0	1	0	3	1	1	0	0
小児<児童>期及び青年期に通常発症する行動及び情緒の障害		0	0	0	0	0	0	0	0	0	0	0	0
詳細不明の精神障害		3	0	0	0	1	0	0	0	1	1	0	0

第 37 表 「精神及び行動の障害(中分類)」医療圏別患者数

中分類	医療圏	計	魚沼	新潟	上越	中越	下越	県央	佐渡	県外
合 計		204	168	3	8	23	0	1	0	1
症状性を含む器質性精神障害		15	13	0	0	2	0	0	0	0
精神作用物質使用による精神及び行動の障害		16	15	1	0	0	0	0	0	0
統合失調症、統合失調症型障害及び妄想性障害		79	63	0	5	10	0	1	0	0
気分[感情]障害		45	39	1	0	5	0	0	0	0
神経症性障害、ストレス関連障害及び身体表現性障害		27	24	0	2	0	0	0	0	1
生理的障害及び身体的要因に関連した行動症候群		1	1	0	0	0	0	0	0	0
成人の人格及び行動の障害		3	3	0	0	0	0	0	0	0
知的障害<精神遅滞>		9	6	0	0	3	0	0	0	0
心理的発達の障害		6	4	0	1	1	0	0	0	0
小児<児童>期及び青年期に通常発症する行動及び情緒の障害		0	0	0	0	0	0	0	0	0
詳細不明の精神障害		3	0	1	0	2	0	0	0	0

第 38 表 「神経系の疾患(中分類)」性別患者数

中分類 \ 性別	計	男	女
合 計	143	87	56
中枢神経系の炎症性疾患	6	3	3
主に中枢神経系を障害する系統萎縮症	12	11	1
錐体外路障害及び異常運動	6	3	3
神経系のその他の変性疾患	11	5	6
中枢神経系の脱髄疾患	2	0	2
挿間性及び発作性障害	76	51	25
神経、神経根及び神経そう<叢>の障害	14	7	7
多発(性)ニューロパチ<シ>-及びその他の末梢神経系の障害	2	2	0
神経筋接合部及び筋の疾患	0	0	0
脳性麻痺及びその他の麻痺性症候群	1	0	1
神経系のその他の障害	13	5	8

第 39 表 「神経系の疾患(中分類)」性別患者数(実患者数)

中分類 \ 性別	計	男	女
合 計	113	70	43
中枢神経系の炎症性疾患	5	3	2
主に中枢神経系を障害する系統萎縮症	6	5	1
錐体外路障害及び異常運動	5	3	2
神経系のその他の変性疾患	10	5	5
中枢神経系の脱髄疾患	1	0	1
挿間性及び発作性障害	61	42	19
神経、神経根及び神経そう<叢>の障害	13	6	7
多発(性)ニューロパチ<シ>-及びその他の末梢神経系の障害	2	2	0
神経筋接合部及び筋の疾患	0	0	0
脳性麻痺及びその他の麻痺性症候群	0	0	0
神経系のその他の障害	10	4	6

第 40 表 「神経系の疾患(中分類)」在院死亡患者数

中分類 \ 性別	計	男	女
合 計	8	6	2
中枢神経系の炎症性疾患	0	0	0
主に中枢神経系を障害する系統萎縮症	5	4	1
錐体外路障害及び異常運動	0	0	0
神経系のその他の変性疾患	1	1	0
中枢神経系の脱髄疾患	0	0	0
挿間性及び発作性障害	0	0	0
神経、神経根及び神経そう<叢>の障害	0	0	0
多発(性)ニューロパチ<シ>-及びその他の末梢神経系の障害	0	0	0
神経筋接合部及び筋の疾患	0	0	0
脳性麻痺及びその他の麻痺性症候群	0	0	0
神経系のその他の障害	2	1	1

第 41 表 「神経系の疾患(中分類)」在院日数別患者数

中分類 \ 日数	計	1～8日	～15日	～1月	～3月	～6月	～1年	～2年
合 計	143	74	23	22	21	3	0	0
中枢神経系の炎症性疾患	6	0	1	4	1	0	0	0
主に中枢神経系を障害する系統萎縮症	12	2	3	2	3	2	0	0
錐体外路障害及び異常運動	6	2	0	2	2	0	0	0
神経系のその他の変性疾患	11	0	4	1	6	0	0	0
中枢神経系の脱髄疾患	2	1	1	0	0	0	0	0
挿間性及び発作性障害	76	53	10	7	5	1	0	0
神経、神経根及び神経そう<叢>の障害	14	9	3	2	0	0	0	0
多発(性)ニューロパチ<シ>-及びその他の末梢神経系の障害	2	1	0	0	1	0	0	0
神経筋接合部及び筋の疾患	0	0	0	0	0	0	0	0
脳性麻痺及びその他の麻痺性症候群	1	1	0	0	0	0	0	0
神経系のその他の障害	13	5	1	4	3	0	0	0

第 42 表 「神経系の疾患(中分類)」年齢階級別患者数

中分類	年齢	計	0歳 ～4歳	5歳 ～9歳	10歳 ～14歳	15歳 ～19歳	20歳 ～29歳	30歳 ～39歳	40歳 ～49歳	50歳 ～59歳	60歳 ～69歳	70歳 ～79歳	80歳 以上
合計		143	15	8	4	2	1	6	12	17	24	28	26
中枢神経系の炎症性疾患		6	0	0	0	0	0	0	3	1	1	0	1
主に中枢神経系を障害する系統萎縮症		12	0	0	0	0	0	0	0	1	10	0	1
錐体外路障害及び異常運動		6	0	0	0	0	0	0	1	0	1	2	2
神経系のその他の変性疾患		11	0	0	0	0	0	0	1	0	1	4	5
中枢神経系の脱髄疾患		2	0	0	0	0	0	1	0	1	0	0	0
挿間性及び発作性障害		76	14	8	4	1	1	5	5	10	9	11	8
神経、神経根及び神経そう<叢>の障害		14	0	0	0	1	0	0	2	3	2	4	2
多発(性)ニューロパチ<シ>-及びその他の末梢神経系の障害		2	0	0	0	0	0	0	0	0	0	2	0
神経筋接合部及び筋の疾患		0	0	0	0	0	0	0	0	0	0	0	0
脳性麻痺及びその他の麻痺性症候群		1	1	0	0	0	0	0	0	0	0	0	0
神経系のその他の障害		13	0	0	0	0	0	0	0	1	0	5	7

第 43 表 「神経系の疾患(中分類)」医療圏別患者数

中分類	医療圏	計	魚沼	新潟	上越	中越	下越	県央	佐渡	県外
合計		143	136	0	0	5	0	0	0	2
中枢神経系の炎症性疾患		6	6	0	0	0	0	0	0	0
主に中枢神経系を障害する系統萎縮症		12	12	0	0	0	0	0	0	0
錐体外路障害及び異常運動		6	6	0	0	0	0	0	0	0
神経系のその他の変性疾患		11	11	0	0	0	0	0	0	0
中枢神経系の脱髄疾患		2	2	0	0	0	0	0	0	0
挿間性及び発作性障害		76	71	0	0	3	0	0	0	2
神経、神経根及び神経そう<叢>の障害		14	13	0	0	1	0	0	0	0
多発(性)ニューロパチ<シ>-及びその他の末梢神経系の障害		2	2	0	0	0	0	0	0	0
神経筋接合部及び筋の疾患		0	0	0	0	0	0	0	0	0
脳性麻痺及びその他の麻痺性症候群		1	1	0	0	0	0	0	0	0
神経系のその他の障害		13	12	0	0	1	0	0	0	0

第 44 表 「眼及び付属器の疾患(中分類)」性別患者数

中分類 \ 性別	計	男	女
合 計	236	113	123
眼瞼、涙器及び眼窩の障害	2	2	0
結膜の障害	0	0	0
強膜、角膜、虹彩及び毛様体の障害	0	0	0
水晶体の障害	143	56	87
脈絡膜及び網膜の障害	46	29	17
緑内障	33	18	15
硝子体及び眼球の障害	12	8	4
視神経及び視(覚)路の障害	0	0	0
眼筋、眼球運動、調節及び屈折の障害	0	0	0
視機能障害及び盲<失明>	0	0	0
眼及び付属器のその他の障害	0	0	0

第 45 表 「眼及び付属器の疾患の疾患(中分類)」性別患者数(実患者数)

中分類 \ 性別	計	男	女
合 計	159	81	78
眼瞼、涙器及び眼窩の障害	2	2	0
結膜の障害	0	0	0
強膜、角膜、虹彩及び毛様体の障害	0	0	0
水晶体の障害	81	33	48
脈絡膜及び網膜の障害	40	26	14
緑内障	25	13	12
硝子体及び眼球の障害	11	7	4
視神経及び視(覚)路の障害	0	0	0
眼筋、眼球運動、調節及び屈折の障害	0	0	0
視機能障害及び盲<失明>	0	0	0
眼及び付属器のその他の障害	0	0	0

第 46 表 「眼及び付属器の疾患(中分類)」在院死亡患者数

中分類 \ 性別	計	男	女
合 計	0	0	0
眼瞼、涙器及び眼窩の障害	0	0	0
結膜の障害	0	0	0
強膜、角膜、虹彩及び毛様体の障害	0	0	0
水晶体の障害	0	0	0
脈絡膜及び網膜の障害	0	0	0
緑内障	0	0	0
硝子体及び眼球の障害	0	0	0
視神経及び視(覚)路の障害	0	0	0
眼筋、眼球運動、調節及び屈折の障害	0	0	0
視機能障害及び盲<失明>	0	0	0
眼及び付属器のその他の障害	0	0	0

第 47 表 「眼及び付属器の疾患(中分類)」在院日数別患者数

中分類 \ 日数	計	1～8日	～15日	～1月	～3月	～6月	～1年	～2年
合 計	236	165	53	17	1	0	0	0
眼瞼、涙器及び眼窩の障害	2	2	0	0	0	0	0	0
結膜の障害	0	0	0	0	0	0	0	0
強膜、角膜、虹彩及び毛様体の障害	0	0	0	0	0	0	0	0
水晶体の障害	143	132	8	3	0	0	0	0
脈絡膜及び網膜の障害	46	12	26	7	1	0	0	0
緑内障	33	15	13	5	0	0	0	0
硝子体及び眼球の障害	12	4	6	2	0	0	0	0
視神経及び視(覚)路の障害	0	0	0	0	0	0	0	0
眼筋、眼球運動、調節及び屈折の障害	0	0	0	0	0	0	0	0
視機能障害及び盲<失明>	0	0	0	0	0	0	0	0
眼及び付属器のその他の障害	0	0	0	0	0	0	0	0

第 48 表 「眼及び付属器の疾患(中分類)」年齢階級別患者数

中分類	年齢	計	0歳 ～4歳	5歳 ～9歳	10歳 ～14歳	15歳 ～19歳	20歳 ～29歳	30歳 ～39歳	40歳 ～49歳	50歳 ～59歳	60歳 ～69歳	70歳 ～79歳	80歳 以上
合 計		236	0	1	0	0	6	2	6	21	43	74	83
眼瞼、涙器及び眼窩の障害		2	0	1	0	0	0	0	0	0	1	0	0
結膜の障害		0	0	0	0	0	0	0	0	0	0	0	0
強膜、角膜、虹彩及び毛様体の障害		0	0	0	0	0	0	0	0	0	0	0	0
水晶体の障害		143	0	0	0	0	0	0	0	6	24	50	63
脈絡膜及び網膜の障害		46	0	0	0	0	4	1	2	10	10	13	6
緑内障		33	0	0	0	0	2	1	2	3	5	10	10
硝子体及び眼球の障害		12	0	0	0	0	0	0	2	2	3	1	4
視神経及び視(覚)路の障害		0	0	0	0	0	0	0	0	0	0	0	0
眼筋、眼球運動、調節及び屈折の障害		0	0	0	0	0	0	0	0	0	0	0	0
視機能障害及び盲<失明>		0	0	0	0	0	0	0	0	0	0	0	0
眼及び付属器のその他の障害		0	0	0	0	0	0	0	0	0	0	0	0

第 49 表 「眼及び付属器の疾患(中分類)」医療圏別患者数

中分類	医療圏	計	魚沼	新潟	上越	中越	下越	県央	佐渡	県外
合 計		236	225	0	0	9	0	0	0	2
眼瞼、涙器及び眼窩の障害		2	2	0	0	0	0	0	0	0
結膜の障害		0	0	0	0	0	0	0	0	0
強膜、角膜、虹彩及び毛様体の障害		0	0	0	0	0	0	0	0	0
水晶体の障害		143	140	0	0	1	0	0	0	2
脈絡膜及び網膜の障害		46	43	0	0	3	0	0	0	0
緑内障		33	28	0	0	5	0	0	0	0
硝子体及び眼球の障害		12	12	0	0	0	0	0	0	0
視神経及び視(覚)路の障害		0	0	0	0	0	0	0	0	0
眼筋、眼球運動、調節及び屈折の障害		0	0	0	0	0	0	0	0	0
視機能障害及び盲<失明>		0	0	0	0	0	0	0	0	0
眼及び付属器のその他の障害		0	0	0	0	0	0	0	0	0

第 50 表 「耳及び乳様突起の疾患(中分類)」性別患者数

中分類 \ 性別	計	男	女
合 計	72	34	38
外耳疾患	3	2	1
中耳及び乳様突起の疾患	21	12	9
内耳疾患	28	13	15
耳のその他の障害	20	7	13

第 51 表 「耳及び乳様突起の疾患(中分類)」性別患者数(実患者数)

中分類 \ 性別	計	男	女
合 計	66	31	35
外耳疾患	3	2	1
中耳及び乳様突起の疾患	20	12	8
内耳疾患	24	11	13
耳のその他の障害	19	6	13

第 52 表 「耳及び乳様突起の疾患(中分類)」在院死亡患者数

中分類 \ 性別	計	男	女
合 計	0	0	0
外耳疾患	0	0	0
中耳及び乳様突起の疾患	0	0	0
内耳疾患	0	0	0
耳のその他の障害	0	0	0

第 53 表 「耳及び乳様突起の疾患(中分類)」在院日数別患者数

中分類 \ 日数	計	1～8日	～15日	～1月	～3月	～6月	～1年	～2年
合 計	72	49	20	3	0	0	0	0
外耳疾患	3	2	1	0	0	0	0	0
中耳及び乳様突起の疾患	21	20	1	0	0	0	0	0
内耳疾患	28	27	1	0	0	0	0	0
耳のその他の障害	20	0	17	3	0	0	0	0

第 54 表 「耳及び乳様突起の疾患(中分類)」年齢階級別患者数

中分類 \ 年齢	計	0歳 ～4歳	5歳 ～9歳	10歳 ～14歳	15歳 ～19歳	20歳 ～29歳	30歳 ～39歳	40歳 ～49歳	50歳 ～59歳	60歳 ～69歳	70歳 ～79歳	80歳 以上
合 計	72	2	1	1	1	2	2	15	6	16	17	9
外耳疾患	3	0	1	0	0	0	1	0	0	0	0	1
中耳及び乳様突起の疾患	21	2	0	1	1	1	0	4	2	5	4	1
内耳疾患	28	0	0	0	0	0	0	5	2	7	8	6
耳のその他の障害	20	0	0	0	0	1	1	6	2	4	5	1

第 55 表 「耳及び乳様突起の疾患(中分類)」医療圏別患者数

中分類 \ 医療圏	計	魚沼	新潟	上越	中越	下越	県央	佐渡	県外
合 計	72	71	0	0	1	0	0	0	0
外耳疾患	3	3	0	0	0	0	0	0	0
中耳及び乳様突起の疾患	21	20	0	0	1	0	0	0	0
内耳疾患	28	28	0	0	0	0	0	0	0
耳のその他の障害	20	20	0	0	0	0	0	0	0

第 56 表 「循環器系の疾患(中分類)」性別患者数

中分類 \ 性別	計	男	女
合 計	564	326	238
急性リウマチ熱	0	0	0
慢性リウマチ性心疾患	2	2	0
本態性高血圧	4	2	2
高血圧性心疾患	1	1	0
高血圧性腎疾患	0	0	0
二次性高血圧	0	0	0
急性心筋梗塞	5	4	1
その他の虚血性心疾患	18	13	5
不整脈	22	15	7
肺循環疾患 その他の心疾患	137	82	55
くも膜下出血	34	11	23
その他の脳出血	91	54	37
脳梗塞	208	120	88
その他の脳血管障害	9	4	5
じゅく状硬化症	1	0	1
静脈炎、血栓性静脈炎	3	2	1
下肢の静脈瘤	0	0	0
低血圧	3	3	0
その他の循環器系疾患	26	13	13

第 57 表 「循環器系の疾患(中分類)」性別患者数(実患者数)

中分類 \ 性別	計	男	女
合 計	495	280	215
急性リウマチ熱	0	0	0
慢性リウマチ性心疾患	2	2	0
本態性高血圧	4	2	2
高血圧性心疾患	1	1	0
高血圧性腎疾患	0	0	0
二次性高血圧	0	0	0
急性心筋梗塞	3	3	0
その他の虚血性心疾患	13	9	4
不整脈	17	11	6
肺循環疾患 その他の心疾患	105	63	42
くも膜下出血	30	9	21
その他の脳出血	83	48	35
脳梗塞	202	115	87
その他の脳血管障害	6	2	4
じゅく状硬化症	1	0	1
静脈炎、血栓性静脈炎	3	2	1
下肢の静脈瘤	0	0	0
低血圧	3	3	0
その他の循環器系疾患	22	10	12

第 58 表 「循環器系の疾患(中分類)」在院死亡患者数

中分類	性別	計	男	女
合 計		126	70	56
急性リウマチ熱		0	0	0
慢性リウマチ性心疾患		0	0	0
本態性高血圧		0	0	0
高血圧性心疾患		0	0	0
高血圧性腎疾患		0	0	0
二次性高血圧		0	0	0
急性心筋梗塞		3	2	1
その他の虚血性心疾患		1	1	0
不整脈		1	0	1
肺循環疾患		66	41	25
その他の心疾患				
くも膜下出血		14	6	8
その他の脳出血		21	13	8
脳梗塞		13	5	8
その他の脳血管障害		0	0	0
じゅく状硬化症		0	0	0
静脈炎、血栓性静脈炎		0	0	0
下肢の静脈瘤		0	0	0
低血圧		0	0	0
その他の循環器系疾患		7	2	5

第 59 表 「循環器系の疾患(中分類)」在院日数別患者数

中分類	日数	計	1～8日	～15日	～1月	～3月	～6月	～1年	～2年
合 計		564	203	93	158	106	4	0	0
急性リウマチ熱		0	0	0	0	0	0	0	0
慢性リウマチ性心疾患		2	0	1	1	0	0	0	0
本態性高血圧		4	1	2	1	0	0	0	0
高血圧性心疾患		1	1	0	0	0	0	0	0
高血圧性腎疾患		0	0	0	0	0	0	0	0
二次性高血圧		0	0	0	0	0	0	0	0
急性心筋梗塞		5	4	1	0	0	0	0	0
その他の虚血性心疾患		18	17	1	0	0	0	0	0
不整脈		22	20	0	1	1	0	0	0
肺循環疾患 その他の心疾患		137	91	17	27	2	0	0	0
くも膜下出血		34	13	2	9	8	2	0	0
その他の脳出血		91	16	9	31	34	1	0	0
脳梗塞		208	21	49	83	54	1	0	0
その他の脳血管障害		9	1	2	4	2	0	0	0
じゅく状硬化症		1	0	0	0	1	0	0	0
静脈炎、血栓性静脈炎		3	1	2	0	0	0	0	0
下肢の静脈瘤		0	0	0	0	0	0	0	0
低血圧		3	1	2	0	0	0	0	0
その他の循環器系疾患		26	16	5	1	4	0	0	0

第 60 表 「循環器系の疾患(中分類)」年齢階級別患者数

中分類	年 齢	計	0歳 ～4歳	5歳 ～9歳	10歳 ～14歳	15歳 ～19歳	20歳 ～29歳	30歳 ～39歳	40歳 ～49歳	50歳 ～59歳	60歳 ～69歳	70歳 ～79歳	80歳 以上
合 計		564	0	0	1	2	1	4	27	28	101	130	270
急性リウマチ熱		0	0	0	0	0	0	0	0	0	0	0	0
慢性リウマチ性心疾患		2	0	0	0	0	0	0	0	0	0	0	2
本態性高血圧		4	0	0	0	0	0	1	3	0	0	0	0
高血圧性心疾患		1	0	0	0	0	0	0	0	0	1	0	0
高血圧性腎疾患		0	0	0	0	0	0	0	0	0	0	0	0
二次性高血圧		0	0	0	0	0	0	0	0	0	0	0	0
急性心筋梗塞		5	0	0	0	0	0	0	1	0	0	2	2
その他の虚血性心疾患		18	0	0	0	0	0	0	1	2	2	10	3
不整脈		22	0	0	0	0	0	0	0	3	6	7	6
肺循環疾患 その他の心疾患		137	0	0	1	2	1	1	6	3	7	28	88
くも膜下出血		34	0	0	0	0	0	0	2	1	8	7	16
その他の脳出血		91	0	0	0	0	0	0	4	11	27	17	32
脳梗塞		208	0	0	0	0	0	2	5	4	40	51	106
その他の脳血管障害		9	0	0	0	0	0	0	0	0	3	2	4
じゅく状硬化症		1	0	0	0	0	0	0	0	0	0	0	1
静脈炎、血栓性静脈炎		3	0	0	0	0	0	0	0	0	1	0	2
下肢の静脈瘤		0	0	0	0	0	0	0	0	0	0	0	0
低血圧		3	0	0	0	0	0	0	1	0	0	2	0
その他の循環器系疾患		26	0	0	0	0	0	0	4	4	6	4	8

第 61 表 「循環器系の疾患(中分類)」医療圏別患者数

中分類 \ 医療圏	計	魚沼	新潟	上越	中越	下越	県央	佐渡	県外
合 計	564	544	1	0	5	1	0	0	13
急性リウマチ熱	0	0	0	0	0	0	0	0	0
慢性リウマチ性心疾患	2	2	0	0	0	0	0	0	0
本態性高血圧	4	4	0	0	0	0	0	0	0
高血圧性心疾患	1	1	0	0	0	0	0	0	0
高血圧性腎疾患	0	0	0	0	0	0	0	0	0
二次性高血圧	0	0	0	0	0	0	0	0	0
急性心筋梗塞	5	4	0	0	0	0	0	0	1
その他の虚血性心疾患	18	17	0	0	0	0	0	0	1
不整脈	22	22	0	0	0	0	0	0	0
肺循環疾患 その他の心疾患	137	134	0	0	1	0	0	0	2
くも膜下出血	34	33	0	0	0	0	0	0	1
その他の脳出血	91	88	0	0	0	0	0	0	3
脳梗塞	208	199	1	0	2	1	0	0	5
その他の脳血管障害	9	9	0	0	0	0	0	0	0
じゅく状硬化症	1	1	0	0	0	0	0	0	0
静脈炎、血栓性静脈炎	3	3	0	0	0	0	0	0	0
下肢の静脈瘤	0	0	0	0	0	0	0	0	0
低血圧	3	3	0	0	0	0	0	0	0
その他の循環器系疾患	26	24	0	0	2	0	0	0	0

第 62 表 「呼吸器系の疾患(中分類)」性別患者数

中分類 \ 性別	計	男	女
合 計	383	266	117
急性咽頭炎および急性扁桃炎	13	8	5
急性喉頭炎および気管炎	0	0	0
その他の急性上気道感染症	15	6	9
インフルエンザ	0	0	0
肺炎	95	75	20
急性気管支炎および急性細気管支炎	32	17	15
慢性副鼻腔炎	17	13	4
鼻および副鼻腔のその他の疾患	21	16	5
扁桃およびアデノイドの慢性疾患	8	5	3
上気道のその他の疾患	30	19	11
気管支炎、肺気腫およびその他の慢性閉塞性肺疾患	11	11	0
喘息	34	22	12
気管支拡張症	2	0	2
じんく塵>肺(症)	0	0	0
その他の呼吸器系の疾患	105	74	31

第 63 表 「呼吸系の疾患(中分類)」性別患者数(実患者数)

中分類	性別		
	計	男	女
合 計	313	216	97
急性咽頭炎および急性扁桃炎	9	6	3
急性喉頭炎および気管炎	0	0	0
その他の急性上気道感染症	14	6	8
インフルエンザ	0	0	0
肺炎	73	57	16
急性気管支炎および急性細気管支炎	28	14	14
慢性副鼻腔炎	17	13	4
鼻および副鼻腔のその他の疾患	21	16	5
扁桃およびアデノイドの慢性疾患	5	4	1
上気道のその他の疾患	30	19	11
気管支炎、肺気腫およびその他の慢性閉塞性肺疾患	8	8	0
喘息	29	18	11
気管支拡張症	2	0	2
じん<塵>肺(症)	0	0	0
その他の呼吸器系の疾患	77	55	22

第 64 表 「呼吸系の疾患(中分類)」在院死亡患者数

中分類	性別		
	計	男	女
合 計	16	11	5
急性咽頭炎および急性扁桃炎	0	0	0
急性喉頭炎および気管炎	0	0	0
その他の急性上気道感染症	0	0	0
インフルエンザ	0	0	0
肺炎	6	5	1
急性気管支炎および急性細気管支炎	0	0	0
慢性副鼻腔炎	0	0	0
鼻および副鼻腔のその他の疾患	0	0	0
扁桃およびアデノイドの慢性疾患	0	0	0
上気道のその他の疾患	0	0	0
気管支炎、肺気腫およびその他の慢性閉塞性肺疾患	0	0	0
喘息	0	0	0
気管支拡張症	0	0	0
じん<塵>肺(症)	0	0	0
その他の呼吸器系の疾患	10	6	4

第 65 表 「呼吸系の疾患(中分類)」在院日数別患者数

中分類 \ 日数	計	1～8日	～15日	～1月	～3月	～6月	～1年	～2年
合 計	383	229	72	57	23	1	1	0
急性咽頭炎および急性扁桃炎	13	13	0	0	0	0	0	0
急性喉頭炎および気管炎	0	0	0	0	0	0	0	0
その他の急性上気道感染症	15	14	1	0	0	0	0	0
インフルエンザ	0	0	0	0	0	0	0	0
肺炎	95	33	28	27	7	0	0	0
急性気管支炎および急性細気管支炎	32	30	2	0	0	0	0	0
慢性副鼻腔炎	17	15	2	0	0	0	0	0
鼻および副鼻腔のその他の疾患	21	21	0	0	0	0	0	0
扁桃およびアデノイドの慢性疾患	8	6	2	0	0	0	0	0
上気道のその他の疾患	30	27	0	2	1	0	0	0
気管支炎、肺気腫およびその他の慢性閉塞性肺疾患	11	2	6	2	0	0	1	0
喘息	34	30	1	3	0	0	0	0
気管支拡張症	2	2	0	0	0	0	0	0
じんく塵>肺(症)	0	0	0	0	0	0	0	0
その他の呼吸器系の疾患	105	36	30	23	15	1	0	0

第 66 表 「呼吸系の疾患(中分類)」年齢階級別患者数

中分類	年 齢	計	0歳 ～4歳	5歳 ～9歳	10歳 ～14歳	15歳 ～19歳	20歳 ～29歳	30歳 ～39歳	40歳 ～49歳	50歳 ～59歳	60歳 ～69歳	70歳 ～79歳	80歳 以上
合 計		383	80	9	5	4	13	17	19	31	48	71	86
急性咽頭炎および急性扁桃炎		13	2	0	0	0	4	5	2	0	0	0	0
急性喉頭炎および気管炎		0	0	0	0	0	0	0	0	0	0	0	0
その他の急性上気道感染症		15	8	3	1	0	1	0	1	0	1	0	0
インフルエンザ		0	0	0	0	0	0	0	0	0	0	0	0
肺炎		95	16	1	1	1	0	1	2	5	13	22	33
急性気管支炎および急性細気管支炎		32	30	2	0	0	0	0	0	0	0	0	0
慢性副鼻腔炎		17	0	0	1	0	0	1	2	3	3	6	1
鼻および副鼻腔のその他の疾患		21	0	0	0	0	2	2	4	3	6	3	1
扁桃およびアデノイドの慢性疾患		8	0	0	1	1	1	2	1	1	0	1	0
上気道のその他の疾患		30	0	0	0	0	2	5	4	8	4	3	4
気管支炎、肺気腫およびその他の慢性閉塞性肺疾患		11	0	0	0	0	0	0	0	2	1	5	3
喘息		34	22	3	1	0	0	0	0	1	4	1	2
気管支拡張症		2	0	0	0	0	0	0	0	0	0	1	1
じんく塵>肺(症)		0	0	0	0	0	0	0	0	0	0	0	0
その他の呼吸器系の疾患		105	2	0	0	2	3	1	3	8	16	29	41

第 67 表 「呼吸系の疾患(中分類)」医療圏別患者数

中分類 \ 医療圏	計	魚沼	新潟	上越	中越	下越	県央	佐渡	県外
合 計	383	376	1	0	1	1	0	0	4
急性咽頭炎および急性扁桃炎	13	13	0	0	0	0	0	0	0
急性喉頭炎および気管炎	0	0	0	0	0	0	0	0	0
その他の急性上気道感染症	15	14	1	0	0	0	0	0	0
インフルエンザ	0	0	0	0	0	0	0	0	0
肺炎	95	93	0	0	1	0	0	0	1
急性気管支炎および急性細気管支炎	32	31	0	0	0	0	0	0	1
慢性副鼻腔炎	17	17	0	0	0	0	0	0	0
鼻および副鼻腔のその他の疾患	21	21	0	0	0	0	0	0	0
扁桃およびアデノイドの慢性疾患	8	8	0	0	0	0	0	0	0
上気道のその他の疾患	30	30	0	0	0	0	0	0	0
気管支炎、肺気腫およびその他の慢性閉塞性肺疾患	11	10	0	0	0	0	0	0	1
喘息	34	34	0	0	0	0	0	0	0
気管支拡張症	2	2	0	0	0	0	0	0	0
じんく塵>肺(症)	0	0	0	0	0	0	0	0	0
その他の呼吸器系の疾患	105	103	0	0	0	1	0	0	1

第 68 表 「消化器系の疾患(中分類)」性別患者数

中分類	性別	計	男	女
合 計		721	428	293
う<齶>蝕		3	2	1
歯および歯の支持組織のその他の障害		101	44	57
口腔、唾液腺および顎骨のその他の疾患		27	18	9
胃潰瘍および十二指腸潰瘍		28	21	7
胃炎および十二指腸炎		0	0	0
食道、胃、十二指腸のその他の疾患		18	10	8
虫垂の疾患		42	27	15
そけい<鼠径>ヘルニア		61	57	4
その他のヘルニア		14	2	12
クローン<Crohn>病および潰瘍性大腸炎		8	6	2
麻痺性イレウスおよび腸閉塞、ヘルニアを伴わないもの		67	34	33
腸の憩室性疾患		41	24	17
腸および腹膜のその他の疾患		61	30	31
アルコール性肝疾患		7	6	1
その他の肝疾患		41	24	17
胆石症および胆のう<嚢>炎		87	48	39
急性膵炎およびその他の膵疾患		34	30	4
その他の消化器系の疾患		81	45	36

第 69 表 「消化器系の疾患(中分類)」性別患者数(実患者数)

中分類	性別	計	男	女
合 計		554	321	233
う<齶>蝕		3	2	1
歯および歯の支持組織のその他の障害		99	43	56
口腔、唾液腺および顎骨のその他の疾患		25	16	9
胃潰瘍および十二指腸潰瘍		20	13	7
胃炎および十二指腸炎		0	0	0
食道、胃、十二指腸のその他の疾患		13	7	6
虫垂の疾患		34	23	11
そけい<鼠径>ヘルニア		54	50	4
その他のヘルニア		14	2	12
クローン<Crohn>病および潰瘍性大腸炎		5	4	1
麻痺性イレウスおよび腸閉塞、ヘルニアを伴わないもの		49	26	23
腸の憩室性疾患		37	22	15
腸および腹膜のその他の疾患		50	24	26
アルコール性肝疾患		6	6	0
その他の肝疾患		23	13	10
胆石症および胆のう<嚢>炎		54	28	26
急性膵炎およびその他の膵疾患		21	18	3
その他の消化器系の疾患		47	24	23

第 70 表 「消化器系の疾患(中分類)」在院死亡患者数

中分類	性別	計	男	女
合 計		14	8	6
う<齶>蝕		0	0	0
歯および歯の支持組織のその他の障害		0	0	0
口腔、唾液腺および顎骨のその他の疾患		0	0	0
胃潰瘍および十二指腸潰瘍		1	0	1
胃炎および十二指腸炎		0	0	0
食道、胃、十二指腸のその他の疾患		0	0	0
虫垂の疾患		0	0	0
そけい<鼠径>ヘルニア		0	0	0
その他のヘルニア		0	0	0
クローン<Crohn>病および潰瘍性大腸炎		0	0	0
麻痺性イレウスおよび腸閉塞、ヘルニアを伴わないもの		1	0	1
腸の憩室性疾患		1	1	0
腸および腹膜のその他の疾患		4	2	2
アルコール性肝疾患		2	2	0
その他の肝疾患		2	1	1
胆石症および胆のう<嚢>炎		2	1	1
急性膵炎およびその他の膵疾患		1	1	0
その他の消化器系の疾患		0	0	0

第 71 表 「消化器系の疾患(中分類)」在院日数別患者数

中分類 \ 日数	計	1～8日	～15日	～1月	～3月	～6月	～1年	～2年
合 計	721	551	97	56	14	3	0	0
う<齧>蝕	3	3	0	0	0	0	0	0
歯および歯の支持組織のその他の障 害	101	96	5	0	0	0	0	0
口腔、唾液腺および顎骨のその他の 疾患	27	25	2	0	0	0	0	0
胃潰瘍および十二指腸潰瘍	28	17	4	5	2	0	0	0
胃炎および十二指腸炎	0	0	0	0	0	0	0	0
食道、胃、十二指腸のその他の疾患	18	9	5	3	1	0	0	0
虫垂の疾患	42	35	6	1	0	0	0	0
そけい<鼠径>ヘルニア	61	59	2	0	0	0	0	0
その他のヘルニア	14	11	3	0	0	0	0	0
クローン<Crohn>病および潰瘍性 大腸炎	8	3	2	0	3	0	0	0
麻痺性イレウスおよび腸閉塞、ヘルニ アを伴わないもの	67	49	7	9	1	1	0	0
腸の憩室性疾患	41	35	4	1	1	0	0	0
腸および腹膜のその他の疾患	61	43	6	9	2	1	0	0
アルコール性肝疾患	7	2	3	1	1	0	0	0
その他の肝疾患	41	22	12	6	1	0	0	0
胆石症および胆のう<嚢>炎	87	64	15	7	1	0	0	0
急性膵炎およびその他の膵疾患	34	23	5	4	1	1	0	0
その他の消化器系の疾患	81	55	16	10	0	0	0	0

第 72 表 「消化器系の疾患(中分類)」年齢階級別患者数

中分類	年 齢	計	0歳 ～4歳	5歳 ～9歳	10歳 ～14歳	15歳 ～19歳	20歳 ～29歳	30歳 ～39歳	40歳 ～49歳	50歳 ～59歳	60歳 ～69歳	70歳 ～79歳	80歳 以上
合 計		721	14	14	9	9	17	28	55	71	134	173	197
うく齶>蝕		3	0	1	0	0	0	0	1	0	1	0	0
歯および歯の支持組織のその他の障 害		101	0	3	3	5	7	10	9	13	32	16	3
口腔、唾液腺および顎骨のその他の 疾患		27	2	0	0	1	1	4	4	5	3	5	2
胃潰瘍および十二指腸潰瘍		28	0	0	0	0	3	1	2	6	5	6	5
胃炎および十二指腸炎		0	0	0	0	0	0	0	0	0	0	0	0
食道、胃、十二指腸のその他の疾患		18	0	0	0	0	1	0	2	0	4	2	9
虫垂の疾患		42	0	6	6	1	2	0	5	6	7	3	6
そけい<鼠径>ヘルニア		61	0	0	0	0	1	0	1	6	13	24	16
その他のヘルニア		14	0	0	0	0	0	0	0	1	1	7	5
クローン<Crohn>病および潰瘍性 大腸炎		8	0	2	0	0	1	0	1	1	2	0	1
麻痺性イレウスおよび腸閉塞、ヘルニ アを伴わないもの		67	1	0	0	0	0	0	3	5	10	14	34
腸の憩室性疾患		41	0	0	0	1	0	4	6	4	8	11	7
腸および腹膜のその他の疾患		61	11	0	0	1	0	5	3	7	5	7	22
アルコール性肝疾患		7	0	0	0	0	0	0	0	2	2	2	1
その他の肝疾患		41	0	0	0	0	0	2	6	3	10	6	14
胆石症および胆のう<嚢>炎		87	0	1	0	0	0	0	7	5	14	27	33
急性膵炎およびその他の膵疾患		34	0	0	0	0	1	0	3	2	6	12	10
その他の消化器系の疾患		81	0	1	0	0	0	2	2	5	11	31	29

第 73 表 「消化器系の疾患(中分類)」医療圏別患者数

中分類	医療圏	計	魚沼	新潟	上越	中越	下越	県央	佐渡	県外
合 計		721	703	2	1	5	0	1	0	9
う<齶>蝕		3	3	0	0	0	0	0	0	0
歯および歯の支持組織のその他の障害		101	99	0	0	1	0	1	0	0
口腔、唾液腺および顎骨のその他の疾患		27	26	0	0	1	0	0	0	0
胃潰瘍および十二指腸潰瘍		28	27	0	0	1	0	0	0	0
胃炎および十二指腸炎		0	0	0	0	0	0	0	0	0
食道、胃、十二指腸のその他の疾患		18	18	0	0	0	0	0	0	0
虫垂の疾患		42	42	0	0	0	0	0	0	0
そけい<鼠径>ヘルニア		61	61	0	0	0	0	0	0	0
その他のヘルニア		14	14	0	0	0	0	0	0	0
クローン<Crohn>病および潰瘍性大腸炎		8	8	0	0	0	0	0	0	0
麻痺性イレウスおよび腸閉塞、ヘルニアを伴わないもの		67	62	1	0	1	0	0	0	3
腸の憩室性疾患		41	41	0	0	0	0	0	0	0
腸および腹膜のその他の疾患		61	59	1	0	0	0	0	0	1
アルコール性肝疾患		7	7	0	0	0	0	0	0	0
その他の肝疾患		41	40	0	0	0	0	0	0	1
胆石症および胆のう<嚢>炎		87	84	0	0	0	0	0	0	3
急性膵炎およびその他の膵疾患		34	33	0	0	1	0	0	0	0
その他の消化器系の疾患		81	79	0	1	0	0	0	0	1

第 74 表 「皮膚および皮下組織の疾患(中分類)」性別患者数

中分類 \ 性別	計	男	女
合 計	27	18	9
皮膚及び皮下組織の感染症	14	10	4
水疱症	3	2	1
皮膚炎及び湿疹	2	1	1
丘疹落せつく屑><りんせつく鱗屑>>性障害	0	0	0
じんま<蕁麻>疹及び紅斑	1	0	1
皮膚及び皮下組織の放射線(非電離及び電離)に関連する障害	0	0	0
皮膚付属器の障害	3	3	0
皮膚及び皮下組織のその他の障害	4	2	2

第 75 表 「皮膚および皮下組織の疾患(中分類)」性別患者数(実患者数)

中分類 \ 性別	計	男	女
合 計	22	13	9
皮膚及び皮下組織の感染症	12	8	4
水疱症	3	2	1
皮膚炎及び湿疹	2	1	1
丘疹落せつく屑><りんせつく鱗屑>>性障害	0	0	0
じんま<蕁麻>疹及び紅斑	1	0	1
皮膚及び皮下組織の放射線(非電離及び電離)に関連する障害	0	0	0
皮膚付属器の障害	1	1	0
皮膚及び皮下組織のその他の障害	3	1	2

第 76 表 「皮膚および皮下組織の疾患(中分類)」在院死亡患者数

中分類 \ 性別	計	男	女
合 計	0	0	0
皮膚及び皮下組織の感染症	0	0	0
水疱症	0	0	0
皮膚炎及び湿疹	0	0	0
丘疹落せつく屑><りんせつく鱗屑>>性障害	0	0	0
じんま<蕁麻>疹及び紅斑	0	0	0
皮膚及び皮下組織の放射線(非電離及び電離)に関連する障害	0	0	0
皮膚付属器の障害	0	0	0
皮膚及び皮下組織のその他の障害	0	0	0

第 77 表 「皮膚および皮下組織の疾患(中分類)」在院日数別患者数

中分類	日数	計	1～8日	～15日	～1月	～3月	～6月	～1年	～2年
合計		27	15	2	3	6	1	0	0
皮膚及び皮下組織の感染症		14	6	1	2	5	0	0	0
水疱症		3	2	0	0	1	0	0	0
皮膚炎及び湿疹		2	2	0	0	0	0	0	0
丘疹落せつく屑><りんせつく鱗屑>>性障害		0	0	0	0	0	0	0	0
じんま<蕁麻>疹及び紅斑		1	1	0	0	0	0	0	0
皮膚及び皮下組織の放射線(非電離及び電離)に関連する障害		0	0	0	0	0	0	0	0
皮膚付属器の障害		3	3	0	0	0	0	0	0
皮膚及び皮下組織のその他の障害		4	1	1	1	0	1	0	0

第 78 表 「皮膚および皮下組織の疾患(中分類)」年齢階級別患者数

中分類	年齢	計	0歳～4歳	5歳～9歳	10歳～14歳	15歳～19歳	20歳～29歳	30歳～39歳	40歳～49歳	50歳～59歳	60歳～69歳	70歳～79歳	80歳以上
合計		27	4	0	0	4	0	2	2	0	6	7	2
皮膚及び皮下組織の感染症		14	3	0	0	0	0	0	2	0	6	2	1
水疱症		3	0	0	0	0	0	0	0	0	0	2	1
皮膚炎及び湿疹		2	1	0	0	0	0	1	0	0	0	0	0
丘疹落せつく屑><りんせつく鱗屑>>性障害		0	0	0	0	0	0	0	0	0	0	0	0
じんま<蕁麻>疹及び紅斑		1	0	0	0	1	0	0	0	0	0	0	0
皮膚及び皮下組織の放射線(非電離及び電離)に関連する障害		0	0	0	0	0	0	0	0	0	0	0	0
皮膚付属器の障害		3	0	0	0	3	0	0	0	0	0	0	0
皮膚及び皮下組織のその他の障害		4	0	0	0	0	0	1	0	0	0	3	0

第 79 表 「皮膚および皮下組織の疾患(中分類)」医療圏別患者数

中分類	医療圏	計	魚沼	新潟	上越	中越	下越	県央	佐渡	県外
合計		27	26	0	0	1	0	0	0	0
皮膚及び皮下組織の感染症		14	14	0	0	0	0	0	0	0
水疱症		3	3	0	0	0	0	0	0	0
皮膚炎及び湿疹		2	1	0	0	1	0	0	0	0
丘疹落せつく屑><りんせつく鱗屑>>性障害		0	0	0	0	0	0	0	0	0
じんま<蕁麻>疹及び紅斑		1	1	0	0	0	0	0	0	0
皮膚及び皮下組織の放射線(非電離及び電離)に関連する障害		0	0	0	0	0	0	0	0	0
皮膚付属器の障害		3	3	0	0	0	0	0	0	0
皮膚及び皮下組織のその他の障害		4	4	0	0	0	0	0	0	0

第 80 表 「筋骨格系および結合組織の疾患(中分類)」性別患者数

中分類 \ 性別	計	男	女
合 計	384	216	168
感染性関節障害	10	5	5
炎症性多発性関節障害	26	10	16
関節症	61	20	41
その他の関節障害	24	14	10
全身性結合組織障害	30	16	14
変形性脊柱障害	9	2	7
脊椎障害	105	71	34
その他の脊柱障害	63	45	18
筋障害	4	3	1
滑膜及び腱の障害	10	4	6
その他の軟部組織障害	2	1	1
骨の密度及び構造の障害	12	8	4
その他の骨障害	15	10	5
軟骨障害	1	0	1
筋骨格系及び結合組織のその他の障害	12	7	5

第 81 表 「筋骨格系および結合組織の疾患(中分類)」性別患者数(実患者数)

中分類 \ 性別	計	男	女
合 計	341	187	154
感染性関節障害	8	4	4
炎症性多発性関節障害	21	6	15
関節症	56	18	38
その他の関節障害	20	10	10
全身性結合組織障害	25	14	11
変形性脊柱障害	9	2	7
脊椎障害	100	66	34
その他の脊柱障害	58	41	17
筋障害	2	2	0
滑膜及び腱の障害	9	3	6
その他の軟部組織障害	1	1	0
骨の密度及び構造の障害	7	6	1
その他の骨障害	12	7	5
軟骨障害	1	0	1
筋骨格系及び結合組織のその他の障害	12	7	5

第 82 表 「筋骨格系および結合組織の疾患(中分類)」在院死亡患者数

中分類	性別	計	男	女
合 計		2	2	0
感染性関節障害		0	0	0
炎症性多発性関節障害		0	0	0
関節症		0	0	0
その他の関節障害		0	0	0
全身性結合組織障害		1	1	0
変形性脊柱障害		0	0	0
脊椎障害		0	0	0
その他の脊柱障害		0	0	0
筋障害		1	1	0
滑膜及び腱の障害		0	0	0
その他の軟部組織障害		0	0	0
骨の密度及び構造の障害		0	0	0
その他の骨障害		0	0	0
軟骨障害		0	0	0
筋骨格系及び結合組織のその他の障害		0	0	0

第 83 表 「筋骨格系および結合組織の疾患(中分類)」在院日数別患者数

中分類	日数	計	1～8日	～15日	～1月	～3月	～6月	～1年	～2年
合 計		367	83	120	111	45	8	0	0
感染性関節障害		6	1	0	2	3	0	0	0
炎症性多発性関節障害		31	7	14	8	1	1	0	0
関節症		54	9	9	33	3	0	0	0
その他の関節障害		21	6	7	5	2	1	0	0
全身性結合組織障害		38	12	11	5	9	1	0	0
変形性脊柱障害		10	0	5	4	1	0	0	0
脊椎障害		83	5	30	30	15	3	0	0
その他の脊柱障害		70	24	33	11	2	0	0	0
筋障害		9	1	2	1	4	1	0	0
滑膜及び腱の障害		9	6	2	0	0	1	0	0
その他の軟部組織障害		9	2	2	5	0	0	0	0
骨の密度及び構造の障害		11	4	4	1	2	0	0	0
その他の骨障害		5	2	0	2	1	0	0	0
軟骨障害		2	2	0	0	0	0	0	0
筋骨格系及び結合組織のその他の障害		9	2	1	4	2	0	0	0

第 84 表 「筋骨格系および結合組織の疾患(中分類)」年齢階級別患者数

中分類	年齢											
	計	0歳 ～4歳	5歳 ～9歳	10歳 ～14歳	15歳 ～19歳	20歳 ～29歳	30歳 ～39歳	40歳 ～49歳	50歳 ～59歳	60歳 ～69歳	70歳 ～79歳	80歳 以上
合 計	384	12	1	3	3	5	21	32	45	83	112	67
感染性関節障害	10	0	0	1	0	0	0	0	2	1	3	3
炎症性多発性関節障害	26	0	0	0	0	0	0	0	1	1	10	14
関節症	61	0	0	0	0	0	0	2	3	22	24	10
その他の関節障害	24	0	0	0	1	2	2	6	5	5	1	2
全身性結合組織障害	30	12	1	0	0	0	1	1	1	2	6	6
変形性脊柱障害	9	0	0	0	0	0	0	1	2	0	2	4
脊椎障害	105	0	0	0	0	0	0	1	11	29	46	18
その他の脊柱障害	63	0	0	0	1	2	16	11	14	9	8	2
筋障害	4	0	0	0	0	0	0	0	0	2	2	0
滑膜及び腱の障害	10	0	0	0	0	0	1	2	1	3	1	2
その他の軟部組織障害	2	0	0	0	0	0	0	1	0	0	1	0
骨の密度及び構造の障害	12	0	0	1	0	0	1	3	0	1	5	1
その他の骨障害	15	0	0	1	0	1	0	1	3	5	2	2
軟骨障害	1	0	0	0	1	0	0	0	0	0	0	0
筋骨格系及び結合組織のその他の障害	12	0	0	0	0	0	0	3	2	3	1	3

第 85 表 「筋骨格系および結合組織の疾患(中分類)」医療圏別患者数

医療圏 中分類	計	魚沼	新潟	上越	中越	下越	県央	佐渡	県外
合 計	384	377	1	0	3	0	1	0	2
感染性関節障害	10	10	0	0	0	0	0	0	0
炎症性多発性関節障害	26	26	0	0	0	0	0	0	0
関節症	61	61	0	0	0	0	0	0	0
その他の関節障害	24	23	0	0	0	0	0	0	1
全身性結合組織障害	30	30	0	0	0	0	0	0	0
変形性脊柱障害	9	9	0	0	0	0	0	0	0
脊椎障害	105	103	0	0	0	0	1	0	1
その他の脊柱障害	63	62	0	0	1	0	0	0	0
筋障害	4	3	0	0	1	0	0	0	0
滑膜及び腱の障害	10	10	0	0	0	0	0	0	0
その他の軟部組織障害	2	2	0	0	0	0	0	0	0
骨の密度及び構造の障害	12	10	1	0	1	0	0	0	0
その他の骨障害	15	15	0	0	0	0	0	0	0
軟骨障害	1	1	0	0	0	0	0	0	0
筋骨格系及び結合組織のその他の障害	12	12	0	0	0	0	0	0	0

第 86 表 「腎尿路性器系の疾患(中分類)」性別患者数

中分類 \ 性別	計	男	女
合 計	429	211	218
糸球体疾患	19	10	9
腎尿細管間質性疾患	60	36	24
腎不全	60	44	16
尿路結石症	115	49	66
腎及び尿管のその他の障害	11	8	3
尿路系のその他の疾患	48	22	26
男性生殖器の疾患	43	42	1
乳房の障害	7	0	7
女性骨盤臓器の炎症性疾患	9	0	9
女性生殖器の非炎症性障害	57	0	57
腎尿路生殖器系のその他の障害	0	0	0

第 87 表 「腎尿路性器系の疾患(中分類)」性別患者数(実患者数)

中分類 \ 性別	計	男	女
合 計	331	151	180
糸球体疾患	17	8	9
腎尿細管間質性疾患	36	19	17
腎不全	44	31	13
尿路結石症	88	36	52
腎及び尿管のその他の障害	8	6	2
尿路系のその他の疾患	32	13	19
男性生殖器の疾患	39	38	1
乳房の障害	7	0	7
女性骨盤臓器の炎症性疾患	7	0	7
女性生殖器の非炎症性障害	53	0	53
腎尿路生殖器系のその他の障害	0	0	0

第 88 表 「腎尿路性器系の疾患(中分類)」在院死亡患者数

中分類 \ 性別	計	男	女
合 計	6	2	4
糸球体疾患	1	0	1
腎尿細管間質性疾患	0	0	0
腎不全	2	2	0
尿路結石症	1	0	1
腎及び尿管のその他の障害	0	0	0
尿路系のその他の疾患	2	0	2
男性生殖器の疾患	0	0	0
乳房の障害	0	0	0
女性骨盤臓器の炎症性疾患	0	0	0
女性生殖器の非炎症性障害	0	0	0
腎尿路生殖器系のその他の障害	0	0	0

第 89 表 「腎尿路性器系の疾患(中分類)」在院日数別患者数

中分類 \ 日数	計	1～8日	～15日	～1月	～3月	～6月	～1年	～2年
合 計	429	292	64	39	28	6	0	0
糸球体疾患	19	6	4	2	4	3	0	0
腎尿細管間質性疾患	60	42	13	4	1	0	0	0
腎不全	60	21	7	13	17	2	0	0
尿路結石症	115	108	4	2	0	1	0	0
腎及び尿管のその他の障害	11	3	6	2	0	0	0	0
尿路系のその他の疾患	48	16	14	13	5	0	0	0
男性生殖器の疾患	43	37	3	3	0	0	0	0
乳房の障害	7	7	0	0	0	0	0	0
女性骨盤臓器の炎症性疾患	9	7	1	0	1	0	0	0
女性生殖器の非炎症性障害	57	45	12	0	0	0	0	0
腎尿路生殖器系のその他の障害	0	0	0	0	0	0	0	0

第 90 表 「腎尿路性器系の疾患」年齢階級別患者数

中分類	年齢											
	計	0歳 ～4歳	5歳 ～9歳	10歳 ～14歳	15歳 ～19歳	20歳 ～29歳	30歳 ～39歳	40歳 ～49歳	50歳 ～59歳	60歳 ～69歳	70歳 ～79歳	80歳 以上
合 計	429	6	6	6	5	8	26	41	36	91	105	99
糸球体疾患	19	0	1	0	1	0	1	2	2	5	4	3
腎尿細管間質性疾患	60	0	1	0	1	0	0	5	6	16	16	15
腎不全	60	0	0	0	0	0	2	1	4	15	21	17
尿路結石症	115	0	0	0	0	1	2	9	15	31	26	31
腎及び尿管のその他の障害	11	0	0	0	0	0	1	0	1	1	2	6
尿路系のその他の疾患	48	6	2	0	3	1	1	1	0	4	11	19
男性生殖器の疾患	43	0	2	6	0	1	0	1	0	8	19	6
乳房の障害	7	0	0	0	0	0	0	3	0	3	1	0
女性骨盤臓器の炎症性疾患	9	0	0	0	0	2	4	1	1	1	0	0
女性生殖器の非炎症性障害	57	0	0	0	0	3	15	18	7	7	5	2
腎尿路生殖器系のその他の障害	0	0	0	0	0	0	0	0	0	0	0	0

第 91 表 「腎尿路性器系の疾患(中分類)」医療圏別患者数

中分類	医療圏								
	計	魚沼	新潟	上越	中越	下越	県央	佐渡	県外
合 計	429	422	0	0	1	0	0	0	6
糸球体疾患	19	19	0	0	0	0	0	0	0
腎尿細管間質性疾患	60	59	0	0	0	0	0	0	1
腎不全	60	58	0	0	0	0	0	0	2
尿路結石症	115	115	0	0	0	0	0	0	0
腎及び尿管のその他の障害	11	11	0	0	0	0	0	0	0
尿路系のその他の疾患	48	47	0	0	0	0	0	0	1
男性生殖器の疾患	43	43	0	0	0	0	0	0	0
乳房の障害	7	7	0	0	0	0	0	0	0
女性骨盤臓器の炎症性疾患	9	7	0	0	1	0	0	0	1
女性生殖器の非炎症性障害	57	56	0	0	0	0	0	0	1
腎尿路生殖器系のその他の障害	0	0	0	0	0	0	0	0	0

第 92 表 「妊娠、分娩及び産じょく(中分類)」性別患者数

中分類 \ 性別	計	男	女
合 計	579	0	579
自然流産	1	0	1
医学的人工流産	5	0	5
その他の流産に終わった妊娠	19	0	19
妊娠、分娩および産じょく<褥>における浮腫、タンパク<蛋白>尿および高血圧性障害	12	0	12
前置胎盤、(常位)胎盤早期剥離および分娩前出血	2	0	2
胎児および羊膜腔に関連するその他の母体のケアならびに予想される分娩の諸問題	132	0	132
分娩停止	9	0	9
分娩後出血	1	0	1
妊娠および分娩のその他の合併症	90	0	90
単胎自然分娩	306	0	306
主として産じょく<褥>に関連する合併症およびその他の産科的病態、他に分類されないもの	2	0	2

第 93 表 「妊娠、分娩及び産じょく(中分類)」性別患者数(実患者数)

中分類 \ 性別	計	男	女
合 計	541	0	541
自然流産	1	0	1
医学的人工流産	4	0	4
その他の流産に終わった妊娠	18	0	18
妊娠、分娩および産じょく<褥>における浮腫、タンパク<蛋白>尿および高血圧性障害	12	0	12
前置胎盤、(常位)胎盤早期剥離および分娩前出血	2	0	2
胎児および羊膜腔に関連するその他の母体のケアならびに予想される分娩の諸問題	123	0	123
分娩停止	9	0	9
分娩後出血	0	0	0
妊娠および分娩のその他の合併症	85	0	85
単胎自然分娩	285	0	285
主として産じょく<褥>に関連する合併症およびその他の産科的病態、他に分類されないもの	2	0	2

第 94 表 「妊娠、分娩及び産じょく(中分類)」在院死亡患者数

中分類 \ 性別	計	男	女
合 計	0	0	0
自然流産	0	0	0
医学的人工流産	0	0	0
その他の流産に終わった妊娠	0	0	0
妊娠、分娩および産じょく<褥>における浮腫、タンパク<蛋白>尿および高血圧性障害	0	0	0
前置胎盤、(常位)胎盤早期剥離および分娩前出血	0	0	0
胎児および羊膜腔に関連するその他の母体のケアならびに予想される分娩の諸問題	0	0	0
分娩停止	0	0	0
分娩後出血	0	0	0
妊娠および分娩のその他の合併症	0	0	0
単胎自然分娩	0	0	0
主として産じょく<褥>に関連する合併症およびその他の産科的病態、他に分類されないもの	0	0	0

第 95 表 「妊娠、分娩及び産じょく(中分類)」在院日数別患者数

中分類 \ 日数	計	1～8日	～15日	～1月	～3月	～6月	～1年	～2年
合 計	579	425	117	17	19	1	0	0
自然流産	1	1	0	0	0	0	0	0
医学的人工流産	5	5	0	0	0	0	0	0
その他の流産に終わった妊娠	19	19	0	0	0	0	0	0
妊娠、分娩および産じょく<褥>における浮腫、タンパク<蛋白>尿および高血圧性障害	12	6	3	3	0	0	0	0
前置胎盤、(常位)胎盤早期剥離および分娩前出血	2	0	1	0	1	0	0	0
胎児および羊膜腔に関連するその他の母体のケアならびに予想される分娩の諸問題	132	51	73	1	7	0	0	0
分娩停止	9	0	9	0	0	0	0	0
分娩後出血	1	1	0	0	0	0	0	0
妊娠および分娩のその他の合併症	90	45	22	12	11	0	0	0
単胎自然分娩	306	295	9	1	0	1	0	0
主として産じょく<褥>に関連する合併症およびその他の産科的病態、他に分類されないもの	2	2	0	0	0	0	0	0

第 96 表 「妊娠、分娩及び産じょく(中分類)」年齢階級別別患者数

中分類	年齢											
	計	0歳 ～4歳	5歳 ～9歳	10歳 ～14歳	15歳 ～19歳	20歳 ～29歳	30歳 ～39歳	40歳 ～49歳	50歳 ～59歳	60歳 ～69歳	70歳 ～79歳	80歳 以上
合 計	579	0	0	0	5	202	325	47	0	0	0	0
自然流産	1	0	0	0	0	1	0	0	0	0	0	0
医学的人工流産	5	0	0	0	1	2	1	1	0	0	0	0
その他の流産に終わった妊娠	19	0	0	0	0	6	10	3	0	0	0	0
妊娠、分娩および産じょく<褥>における浮腫、タンパク <蛋白>尿および高血圧性障害	12	0	0	0	0	4	7	1	0	0	0	0
前置胎盤、(常位)胎盤早期剥離および分娩前出血	2	0	0	0	0	0	1	1	0	0	0	0
胎児および羊膜腔に関連するその他の母体のケアなら びに予想される分娩の諸問題	132	0	0	0	2	37	77	16	0	0	0	0
分娩停止	9	0	0	0	0	4	5	0	0	0	0	0
分娩後出血	1	0	0	0	0	0	1	0	0	0	0	0
妊娠および分娩のその他の合併症	90	0	0	0	0	35	46	9	0	0	0	0
単胎自然分娩	306	0	0	0	2	112	176	16	0	0	0	0
主として産じょく<褥>に関連する合併症およびそ の他の産科的病態、他に分類されないもの	2	0	0	0	0	1	1	0	0	0	0	0

第 97 表 「妊娠、分娩及び産じょく(中分類)」医療圏別患者数

中分類	医療圏								
	計	魚沼	新潟	上越	中越	下越	県央	佐渡	県外
合 計	579	426	18	4	23	3	2	0	103
自然流産	1	1	0	0	0	0	0	0	0
医学的人工流産	5	4	0	0	1	0	0	0	0
その他の流産に終わった妊娠	19	18	0	0	1	0	0	0	0
妊娠、分娩および産じょく<褥>における浮腫、タンパク <蛋白>尿および高血圧性障害	12	9	0	0	0	0	0	0	3
前置胎盤、(常位)胎盤早期剥離および分娩前出血	2	2	0	0	0	0	0	0	0
胎児および羊膜腔に関連するその他の母体のケアなら びに予想される分娩の諸問題	132	95	4	0	4	3	0	0	26
分娩停止	9	6	2	0	0	0	0	0	1
分娩後出血	1	0	0	0	1	0	0	0	0
妊娠および分娩のその他の合併症	90	65	3	2	3	0	0	0	17
単胎自然分娩	306	224	9	2	13	0	2	0	56
主として産じょく<褥>に関連する合併症およびそ の他の産科的病態、他に分類されないもの	2	2	0	0	0	0	0	0	0

第 98 表 「周産期に発生した病態(中分類)」性別患者数

中分類 \ 性別	計	男	女
合 計	118	72	46
母体側要因並びに妊娠及び分娩の合併症により影響を受けた胎児及び新生児	0	0	0
妊娠期間及び胎児発育に関連する障害	41	27	14
出産外傷	0	0	0
周産期に特異的な呼吸障害及び心血管障害	20	16	4
周産期に特異的な感染症	3	2	1
胎児及び新生児の出血性障害及び血液障害	43	23	20
胎児及び新生児に特異的な一過性の内分泌障害及び代謝障害	4	2	2
胎児及び新生児の消化器系障害	0	0	0
胎児及び新生児の外皮及び体温調節に関連する病態	3	0	3
周産期に発生したその他の障害	4	2	2

第 99 表 「周産期に発生した病態(中分類)」性別患者数(実患者数)

中分類 \ 性別	計	男	女
合 計	115	72	43
母体側要因並びに妊娠及び分娩の合併症により影響を受けた胎児及び新生児	0	0	0
妊娠期間及び胎児発育に関連する障害	41	27	14
出産外傷	0	0	0
周産期に特異的な呼吸障害及び心血管障害	20	16	4
周産期に特異的な感染症	3	2	1
胎児及び新生児の出血性障害及び血液障害	41	23	18
胎児及び新生児に特異的な一過性の内分泌障害及び代謝障害	4	2	2
胎児及び新生児の消化器系障害	0	0	0
胎児及び新生児の外皮及び体温調節に関連する病態	2	0	2
周産期に発生したその他の障害	4	2	2

第 100 表 「周産期に発生した病態(中分類)」在院死亡患者数

中分類 \ 性別	計	男	女
合 計	0	0	0
母体側要因並びに妊娠及び分娩の合併症により影響を受けた胎児及び新生児	0	0	0
妊娠期間及び胎児発育に関連する障害	0	0	0
出産外傷	0	0	0
周産期に特異的な呼吸障害及び心血管障害	0	0	0
周産期に特異的な感染症	0	0	0
胎児及び新生児の出血性障害及び血液障害	0	0	0
胎児及び新生児に特異的な一過性の内分泌障害及び代謝障害	0	0	0
胎児及び新生児の消化器系障害	0	0	0
胎児及び新生児の外皮及び体温調節に関連する病態	0	0	0
周産期に発生したその他の障害	0	0	0

第 101 表 「周産期に発生した病態(中分類)」在院日数別患者数

中分類 \ 日数	計	1～8日	～15日	～1月	～3月	～6月	～1年	～2年
合 計	118	80	21	9	8	0	0	0
母体側要因並びに妊娠及び分娩の合併症により影響を受けた胎児及び新生児	0	0	0	0	0	0	0	0
妊娠期間及び胎児発育に関連する障害	41	14	13	6	8	0	0	0
出産外傷	0	0	0	0	0	0	0	0
周産期に特異的な呼吸障害及び心血管障害	20	16	3	1	0	0	0	0
周産期に特異的な感染症	3	2	1	0	0	0	0	0
胎児及び新生児の出血性障害及び血液障害	43	43	0	0	0	0	0	0
胎児及び新生児に特異的な一過性の内分泌障害及び代謝障害	4	0	4	0	0	0	0	0
胎児及び新生児の消化器系障害	0	0	0	0	0	0	0	0
胎児及び新生児の外皮及び体温調節に関連する病態	3	3	0	0	0	0	0	0
周産期に発生したその他の障害	4	2	0	2	0	0	0	0

第 102 表 「周産期に発生した病態(中分類)」年齢階級別患者数

中分類 \ 年齢	計	0歳 ～4歳	5歳 ～9歳	10歳 ～14歳	15歳 ～19歳	20歳 ～29歳	30歳 ～39歳	40歳 ～49歳	50歳 ～59歳	60歳 ～69歳	70歳 ～79歳	80歳 以上
合 計	118	118	0	0	0	0	0	0	0	0	0	0
母体側要因並びに妊娠及び分娩の合併症により影響を受けた胎児及び新生児	0	0	0	0	0	0	0	0	0	0	0	0
妊娠期間及び胎児発育に関連する障害	41	41	0	0	0	0	0	0	0	0	0	0
出産外傷	0	0	0	0	0	0	0	0	0	0	0	0
周産期に特異的な呼吸障害及び心血管障害	20	20	0	0	0	0	0	0	0	0	0	0
周産期に特異的な感染症	3	3	0	0	0	0	0	0	0	0	0	0
胎児及び新生児の出血性障害及び血液障害	43	43	0	0	0	0	0	0	0	0	0	0
胎児及び新生児に特異的な一過性の内分泌障害及び代謝障害	4	4	0	0	0	0	0	0	0	0	0	0
胎児及び新生児の消化器系障害	0	0	0	0	0	0	0	0	0	0	0	0
胎児及び新生児の外皮及び体温調節に関連する病態	3	3	0	0	0	0	0	0	0	0	0	0
周産期に発生したその他の障害	4	4	0	0	0	0	0	0	0	0	0	0

第 103 表 「周産期に発生した病態(中分類)」医療圏別患者数

中分類 \ 医療圏	計	魚沼	新潟	上越	中越	下越	県央	佐渡	県外
合 計	118	79	4	3	6	0	0	0	26
母体側要因並びに妊娠及び分娩の合併症により影響を受けた胎児及び新生児	0	0	0	0	0	0	0	0	0
妊娠期間及び胎児発育に関連する障害	41	29	3	2	0	0	0	0	7
出産外傷	0	0	0	0	0	0	0	0	0
周産期に特異的な呼吸障害及び心血管障害	20	8	0	1	3	0	0	0	8
周産期に特異的な感染症	3	3	0	0	0	0	0	0	0
胎児及び新生児の出血性障害及び血液障害	43	29	1	0	2	0	0	0	11
胎児及び新生児に特異的な一過性の内分泌障害及び代謝障害	4	4	0	0	0	0	0	0	0
胎児及び新生児の消化器系障害	0	0	0	0	0	0	0	0	0
胎児及び新生児の外皮及び体温調節に関連する病態	3	3	0	0	0	0	0	0	0
周産期に発生したその他の障害	4	3	0	0	1	0	0	0	0

第 104 表 「先天奇形、変形および染色体異常(中分類)」性別患者数

中分類 \ 性別	計	男	女
合 計	18	8	10
神経系の先天奇形	0	0	0
眼、耳、顔面及び頸部の先天奇形	1	0	1
循環器系の先天奇形	2	0	2
呼吸器系の先天奇形	1	1	0
唇裂及び口蓋裂	1	1	0
消化器系のその他の先天奇形	2	1	1
生殖器の先天奇形	1	0	1
腎尿路系の先天奇形	3	2	1
筋骨格系の先天奇形及び変形	3	1	2
その他の先天奇形	1	1	0
染色体異常、他に分類されないもの	3	1	2

第 105 表 「先天奇形、変形および染色体異常(中分類)31」性別患者数(実患者数)

中分類 \ 性別	計	男	女
合 計	17	7	10
神経系の先天奇形	0	0	0
眼、耳、顔面及び頸部の先天奇形	1	0	1
循環器系の先天奇形	2	0	2
呼吸器系の先天奇形	1	1	0
唇裂及び口蓋裂	1	1	0
消化器系のその他の先天奇形	2	1	1
生殖器の先天奇形	1	0	1
腎尿路系の先天奇形	3	2	1
筋骨格系の先天奇形及び変形	3	1	2
その他の先天奇形	1	1	0
染色体異常、他に分類されないもの	2	0	2

第 106 表 「先天奇形、変形および染色体異常(中分類)」在院死亡患者数

中分類 \ 性別	計	男	女
合 計	0	0	0
神経系の先天奇形	0	0	0
眼、耳、顔面及び頸部の先天奇形	0	0	0
循環器系の先天奇形	0	0	0
呼吸器系の先天奇形	0	0	0
唇裂及び口蓋裂	0	0	0
消化器系のその他の先天奇形	0	0	0
生殖器の先天奇形	0	0	0
腎尿路系の先天奇形	0	0	0
筋骨格系の先天奇形及び変形	0	0	0
その他の先天奇形	0	0	0
染色体異常、他に分類されないもの	0	0	0

第 107 表 「先天奇形、変形および染色体異常(中分類)」在院日数別患者数

中分類 \ 日数	計	1～8日	～15日	～1月	～3月	～6月	～1年	～2年
合 計	18	13	2	1	2	0	0	0
神経系の先天奇形	0	0	0	0	0	0	0	0
眼、耳、顔面及び頸部の先天奇形	1	1	0	0	0	0	0	0
循環器系の先天奇形	2	0	0	1	1	0	0	0
呼吸器系の先天奇形	1	1	0	0	0	0	0	0
唇裂及び口蓋裂	1	1	0	0	0	0	0	0
消化器系のその他の先天奇形	2	2	0	0	0	0	0	0
生殖器の先天奇形	1	1	0	0	0	0	0	0
腎尿路系の先天奇形	3	3	0	0	0	0	0	0
筋骨格系の先天奇形及び変形	3	2	1	0	0	0	0	0
その他の先天奇形	1	1	0	0	0	0	0	0
染色体異常、他に分類されないもの	3	1	1	0	1	0	0	0

第 108 表 「先天奇形、変形および染色体異常(中分類)」年齢階級別患者数

中分類	年齢	計	0歳 ～4歳	5歳 ～9歳	10歳 ～14歳	15歳 ～19歳	20歳 ～29歳	30歳 ～39歳	40歳 ～49歳	50歳 ～59歳	60歳 ～69歳	70歳 ～79歳	80歳 以上
合 計		18	9	1	1	1	3	0	1	1	0	0	1
神経系の先天奇形		0	0	0	0	0	0	0	0	0	0	0	0
眼、耳、顔面及び頸部の先天奇形		1	0	0	1	0	0	0	0	0	0	0	0
循環器系の先天奇形		2	2	0	0	0	0	0	0	0	0	0	0
呼吸器系の先天奇形		1	0	0	0	0	1	0	0	0	0	0	0
唇裂及び口蓋裂		1	1	0	0	0	0	0	0	0	0	0	0
消化器系のその他の先天奇形		2	2	0	0	0	0	0	0	0	0	0	0
生殖器の先天奇形		1	0	0	0	0	0	0	0	0	0	0	1
腎尿路系の先天奇形		3	0	0	0	0	2	0	1	0	0	0	0
筋骨格系の先天奇形及び変形		3	1	1	0	1	0	0	0	0	0	0	0
その他の先天奇形		1	0	0	0	0	0	0	0	1	0	0	0
染色体異常、他に分類されないもの		3	3	0	0	0	0	0	0	0	0	0	0

第 109 表 「先天奇形、変形および染色体異常(中分類)」医療圏別患者数

中分類	医療圏	計	魚沼	新潟	上越	中越	下越	県央	佐渡	県外
合 計		18	16	0	0	1	0	0	0	1
神経系の先天奇形		0	0	0	0	0	0	0	0	0
眼、耳、顔面及び頸部の先天奇形		1	1	0	0	0	0	0	0	0
循環器系の先天奇形		2	2	0	0	0	0	0	0	0
呼吸器系の先天奇形		1	1	0	0	0	0	0	0	0
唇裂及び口蓋裂		1	1	0	0	0	0	0	0	0
消化器系のその他の先天奇形		2	1	0	0	0	0	0	0	1
生殖器の先天奇形		1	1	0	0	0	0	0	0	0
腎尿路系の先天奇形		3	3	0	0	0	0	0	0	0
筋骨格系の先天奇形及び変形		3	3	0	0	0	0	0	0	0
その他の先天奇形		1	1	0	0	0	0	0	0	0
染色体異常、他に分類されないもの		3	2	0	0	1	0	0	0	0

第 110 表 「症状、徴候および異常臨床所見・異常検査所見で他に分類されないもの(中分類)」
性別患者数

中分類 \ 性別	計	男	女
合 計	136	89	47
循環器系及び呼吸器系に関する症状及び徴候	26	19	7
消化器系及び腹部に関する症状及び徴候	15	7	8
皮膚及び皮下組織に関する症状及び徴候	1	1	0
神経系及び筋骨格系に関する症状及び徴候	2	0	2
腎尿路系に関する症状及び徴候	9	7	2
認識、知覚、情緒状態及び行動に関する症状及び徴候	16	11	5
言語及び音声に関する症状及び徴候	0	0	0
全身症状及び徴候	63	43	20
血液検査の異常所見、診断名の記載がないもの	2	0	2
尿検査の異常所見、診断名の記載がないもの	2	1	1
その他の体液、検体<材料>及び組織の検査の異常所見、診断名の記載がないもの	0	0	0
画像診断及び機能検査における異常所見、診断名の記載がないもの	0	0	0
診断名不明確及び原因不明の死亡	0	0	0

第 111 表 「症状、徴候および異常臨床所見・異常検査所見で他に分類されないもの(中分類)」
性別患者数(実患者数)

中分類 \ 性別	計	男	女
合 計	103	65	38
循環器系及び呼吸器系に関する症状及び徴候	17	12	5
消化器系及び腹部に関する症状及び徴候	12	4	8
皮膚及び皮下組織に関する症状及び徴候	0	0	0
神経系及び筋骨格系に関する症状及び徴候	2	0	2
腎尿路系に関する症状及び徴候	7	5	2
認識、知覚、情緒状態及び行動に関する症状及び徴候	14	10	4
言語及び音声に関する症状及び徴候	0	0	0
全身症状及び徴候	48	33	15
血液検査の異常所見、診断名の記載がないもの	1	0	1
尿検査の異常所見、診断名の記載がないもの	2	1	1
その他の体液、検体<材料>及び組織の検査の異常所見、診断名の記載がないもの	0	0	0
画像診断及び機能検査における異常所見、診断名の記載がないもの	0	0	0
診断名不明確及び原因不明の死亡	0	0	0

第 112 表 「症状、徴候および異常臨床所見・異常検査所見で他に分類されないもの(中分類)」
 在院死亡患者数

中分類 \ 性別	計	男	女
合 計	6	6	0
循環器系及び呼吸器系に関する症状及び徴候	3	3	0
消化器系及び腹部に関する症状及び徴候	1	1	0
皮膚及び皮下組織に関する症状及び徴候	0	0	0
神経系及び筋骨格系に関する症状及び徴候	0	0	0
腎尿路系に関する症状及び徴候	0	0	0
認識、知覚、情緒状態及び行動に関する症状及び徴候	0	0	0
言語及び音声に関する症状及び徴候	0	0	0
全身症状及び徴候	2	2	0
血液検査の異常所見、診断名の記載がないもの	0	0	0
尿検査の異常所見、診断名の記載がないもの	0	0	0
その他の体液、検体<材料>及び組織の検査の異常所見、診断名の記載がないもの	0	0	0
画像診断及び機能検査における異常所見、診断名の記載がないもの	0	0	0
診断名不明確及び原因不明の死亡	0	0	0

第 113 表 「症状、徴候および異常臨床所見・異常検査所見で他に分類されないもの(中分類)」
 在院日数別患者数

中分類 \ 日数	計	1～8日	～15日	～1月	～3月	～6月	～1年	～2年
合 計	136	104	22	4	4	1	1	0
循環器系及び呼吸器系に関する症状及び徴候	26	12	9	2	2	0	1	0
消化器系及び腹部に関する症状及び徴候	15	14	1	0	0	0	0	0
皮膚及び皮下組織に関する症状及び徴候	1	1	0	0	0	0	0	0
神経系及び筋骨格系に関する症状及び徴候	2	1	1	0	0	0	0	0
腎尿路系に関する症状及び徴候	9	8	1	0	0	0	0	0
認識、知覚、情緒状態及び行動に関する症状及び徴候	16	14	0	1	0	1	0	0
言語及び音声に関する症状及び徴候	0	0	0	0	0	0	0	0
全身症状及び徴候	63	53	7	1	2	0	0	0
血液検査の異常所見、診断名の記載がないもの	2	0	2	0	0	0	0	0
尿検査の異常所見、診断名の記載がないもの	2	1	1	0	0	0	0	0
その他の体液、検体<材料>及び組織の検査の異常所見、診断名の記載がないもの	0	0	0	0	0	0	0	0
画像診断及び機能検査における異常所見、診断名の記載がないもの	0	0	0	0	0	0	0	0
診断名不明確及び原因不明の死亡	0	0	0	0	0	0	0	0

第 114 表 「症状、徴候および異常臨床所見・異常検査所見で他に分類されないもの(中分類)」
年齢階級別患者数

中分類	年齢												
	計	0歳 ～4歳	5歳 ～9歳	10歳 ～14歳	15歳 ～19歳	20歳 ～29歳	30歳 ～39歳	40歳 ～49歳	50歳 ～59歳	60歳 ～69歳	70歳 ～79歳	80歳 以上	
合 計	136	34	3	1	1	3	7	5	4	15	26	37	
循環器系及び呼吸器系に関する症状及び徴候	26	0	0	0	0	0	1	1	0	8	7	9	
消化器系及び腹部に関する症状及び徴候	15	0	0	0	1	2	2	2	1	1	2	4	
皮膚及び皮下組織に関する症状及び徴候	1	0	0	0	0	0	0	0	0	0	1	0	
神経系及び筋骨格系に関する症状及び徴候	2	0	0	0	0	0	0	0	0	0	0	2	
腎尿路系に関する症状及び徴候	9	1	0	0	0	0	1	0	0	1	4	2	
認識、知覚、情緒状態及び行動に関する症状及び徴候	16	0	0	0	0	0	0	1	2	2	4	7	
言語及び音声に関する症状及び徴候	0	0	0	0	0	0	0	0	0	0	0	0	
全身症状及び徴候	63	33	3	1	0	1	3	1	1	3	6	11	
血液検査の異常所見、診断名の記載がないもの	2	0	0	0	0	0	0	0	0	0	0	2	
尿検査の異常所見、診断名の記載がないもの	2	0	0	0	0	0	0	0	0	0	2	0	
その他の体液、検体<材料>及び組織の検査の異常所見、診断名の記載がないもの	0	0	0	0	0	0	0	0	0	0	0	0	
画像診断及び機能検査における異常所見、診断名の記載がないもの	0	0	0	0	0	0	0	0	0	0	0	0	
診断名不明確及び原因不明の死亡	0	0	0	0	0	0	0	0	0	0	0	0	

第 115 表 「症状、徴候および異常臨床所見・異常検査所見で他に分類されないもの(中分類)」
医療圏別患者数

中分類	医療圏	計	魚沼	新潟	上越	中越	下越	県央	佐渡	県外
合計		136	129	1	0	4	0	0	0	2
循環器系及び呼吸器系に関する症状及び徴候		26	26	0	0	0	0	0	0	0
消化器系及び腹部に関する症状及び徴候		15	11	1	0	3	0	0	0	0
皮膚及び皮下組織に関する症状及び徴候		1	1	0	0	0	0	0	0	0
神経系及び筋骨格系に関する症状及び徴候		2	2	0	0	0	0	0	0	0
腎尿路系に関する症状及び徴候		9	9	0	0	0	0	0	0	0
認識、知覚、情緒状態及び行動に関する症状及び徴候		16	15	0	0	1	0	0	0	0
言語及び音声に関する症状及び徴候		0	0	0	0	0	0	0	0	0
全身症状及び徴候		63	61	0	0	0	0	0	0	2
血液検査の異常所見、診断名の記載がないもの		2	2	0	0	0	0	0	0	0
尿検査の異常所見、診断名の記載がないもの		2	2	0	0	0	0	0	0	0
その他の体液、検体<材料>及び組織の検査の異常所見、診断名の記載がないもの		0	0	0	0	0	0	0	0	0
画像診断及び機能検査における異常所見、診断名の記載がないもの		0	0	0	0	0	0	0	0	0
診断名不明確及び原因不明の死亡		0	0	0	0	0	0	0	0	0

第 116 表 「損害、中毒およびその他の外因の影響(中分類)」性別患者数

中分類 \ 性別	計	男	女
合 計	1,254	686	568
頭蓋骨および顔面骨の骨折	18	13	5
頸部、胸部<郭>又は骨盤の骨折	126	71	55
大腿骨骨折	196	54	142
その他の(四)肢骨の骨折	199	113	86
多部位の骨折	2	0	2
明示された部位および多部位の脱臼、捻挫およびストレイン	41	21	20
眼球および眼窩の損傷	2	0	2
頭蓋内損傷	109	77	32
その他の内臓の損傷	12	9	3
明示された部位および多部位の挫滅損傷および外傷性切断	11	9	2
明示された部位、部位不明および多部位のその他の損傷	88	46	42
自然開口部からの異物侵入の作用	6	5	1
熱傷および腐食	6	2	4
薬物および生物学的製剤による中毒	7	4	3
薬用を主としない物質の毒作用	16	13	3
虐待症候群	0	0	0
外因のその他および詳細不明の作用	357	209	148
外傷の早期合併症ならびに外科的および内科的ケアの合併症、他に分類されないもの	50	36	14
損傷、中毒およびその他の外因による影響の続発・後遺症	8	4	4

第 117 表 「損害、中毒およびその他の外因の影響(中分類)」性別患者数(実患者数)

中分類 \ 性別	計	男	女
合 計	1,002	531	471
頭蓋骨および顔面骨の骨折	18	13	5
頸部、胸部<郭>又は骨盤の骨折	120	68	52
大腿骨骨折	190	53	137
その他の(四)肢骨の骨折	183	104	79
多部位の骨折	2	0	2
明示された部位および多部位の脱臼、捻挫およびストレイン	41	21	20
眼球および眼窩の損傷	2	0	2
頭蓋内損傷	92	65	27
その他の内臓の損傷	12	9	3
明示された部位および多部位の挫滅損傷および外傷性切断	10	8	2
明示された部位、部位不明および多部位のその他の損傷	82	44	38
自然開口部からの異物侵入の作用	6	5	1
熱傷および腐食	6	2	4
薬物および生物学的製剤による中毒	6	4	2
薬用を主としない物質の毒作用	15	12	3
虐待症候群	0	0	0
外因のその他および詳細不明の作用	177	98	79
外傷の早期合併症ならびに外科的および内科的ケアの合併症、他に分類されないもの	35	24	11
損傷、中毒およびその他の外因による影響の続発・後遺症	5	1	4

第 118 表 「損害、中毒およびその他の外因の影響(中分類)」在院死亡患者

中分類 \ 性別	計	男	女
合 計	24	14	10
頭蓋骨および顔面骨の骨折	0	0	0
頸部、胸部<郭>又は骨盤の骨折	0	0	0
大腿骨骨折	1	0	1
その他の(四)肢骨の骨折	0	0	0
多部位の骨折	0	0	0
明示された部位および多部位の脱臼、捻挫およびストレイン	0	0	0
眼球および眼窩の損傷	0	0	0
頭蓋内損傷	4	4	0
その他の内臓の損傷	1	1	0
明示された部位および多部位の挫滅損傷および外傷性切断	0	0	0
明示された部位、部位不明および多部位のその他の損傷	3	2	1
自然開口部からの異物侵入の作用	2	2	0
熱傷および腐食	0	0	0
薬物および生物学的製剤による中毒	0	0	0
薬用を主としない物質の毒作用	1	0	1
虐待症候群	0	0	0
外因のその他および詳細不明の作用	12	5	7
外傷の早期合併症ならびに外科的および内科的ケアの合併症、他に分類されないもの	0	0	0
損傷、中毒およびその他の外因による影響の続発・後遺症	0	0	0

第 119 表 「損害、中毒およびその他の外因の影響(中分類)」在院日数別患者数

中分類 \ 日数	計	1～8日	～15日	～1月	～3月	～6月	～1年	～2年
合 計	1,254	672	189	241	145	7	0	0
頭蓋骨および顔面骨の骨折	18	6	6	5	1	0	0	0
頸部、胸部<郭>又は骨盤の骨折	126	29	30	41	23	3	0	0
大腿骨骨折	196	2	40	102	52	0	0	0
その他の(四)肢骨の骨折	199	124	21	35	18	1	0	0
多部位の骨折	2	1	1	0	0	0	0	0
明示された部位および多部位の脱臼、捻挫およびストレイン	41	19	15	6	1	0	0	0
眼球および眼窩の損傷	2	0	1	1	0	0	0	0
頭蓋内損傷	109	24	42	20	22	1	0	0
その他の内臓の損傷	12	8	2	1	1	0	0	0
明示された部位および多部位の挫滅損傷および外傷性切断	11	5	1	3	2	0	0	0
明示された部位、部位不明および多部位のその他の損傷	88	48	19	9	12	0	0	0
自然開口部からの異物侵入の作用	6	6	0	0	0	0	0	0
熱傷および腐食	6	4	1	0	1	0	0	0
薬物および生物学的製剤による中毒	7	6	0	1	0	0	0	0
薬用を主としない物質の毒作用	16	13	2	0	1	0	0	0
虐待症候群	0	0	0	0	0	0	0	0
外因のその他および詳細不明の作用	357	354	1	1	1	0	0	0
外傷の早期合併症ならびに外科的および内科的ケアの合併症、他に分類されないもの	50	21	7	12	8	2	0	0
損傷、中毒およびその他の外因による影響の続発・後遺症	8	2	0	4	2	0	0	0

第 120 表 「損害、中毒およびその他の外因の影響(中分類)」年齢階級別患者数

中分類	年齢	計	0歳 ～4歳	5歳 ～9歳	10歳 ～14歳	15歳 ～19歳	20歳 ～29歳	30歳 ～39歳	40歳 ～49歳	50歳 ～59歳	60歳 ～69歳	70歳 ～79歳	80歳 以上
合 計		1,254	226	92	34	27	43	31	70	90	138	197	306
頭蓋骨および顔面骨の骨折		18	1	2	0	2	1	3	1	1	2	3	2
頸部、胸部<郭>又は骨盤の骨折		126	0	0	0	0	8	1	5	11	24	29	48
大腿骨骨折		196	0	1	0	2	3	2	7	12	16	28	125
その他の(四)肢骨の骨折		199	4	8	7	3	14	11	24	29	39	38	22
多部位の骨折		2	0	0	0	0	1	0	0	0	0	0	1
明示された部位および多部位の脱臼、捻挫およびストレイン		41	0	2	1	11	6	2	8	5	2	4	0
眼球および眼窩の損傷		2	0	0	0	0	0	0	0	0	0	0	2
頭蓋内損傷		109	1	1	0	1	1	5	5	6	15	29	45
その他の内臓の損傷		12	0	0	0	0	3	0	0	3	2	3	1
明示された部位および多部位の挫滅損傷および外傷性切断		11	0	0	0	0	0	0	2	2	4	3	0
明示された部位、部位不明および多部位のその他の損傷		88	2	0	1	4	3	2	9	6	13	28	20
自然開口部からの異物侵入の作用		6	1	0	0	0	0	0	0	0	0	1	4
熱傷および腐食		6	1	0	0	0	0	0	0	0	1	1	3
薬物および生物学的製剤による中毒		7	1	0	0	1	0	0	1	3	0	1	0
薬用を主としない物質の毒作用		16	2	0	0	0	0	2	1	2	0	5	4
虐待症候群		0	0	0	0	0	0	0	0	0	0	0	0
外因のその他および詳細不明の作用		357	213	77	25	3	2	1	2	4	5	8	17
外傷の早期合併症ならびに外科的および内科的ケアの合併症、他に分類されないもの		50	0	1	0	0	1	2	3	6	13	12	12
損傷、中毒およびその他の外因による影響の続発・後遺症		8	0	0	0	0	0	0	2	0	2	4	0

第 121 表 「損害、中毒およびその他の外因の影響(中分類)」医療圏別患者数

医療圏 中分類	計	魚沼	新潟	上越	中越	下越	県央	佐渡	県外
合 計	1,254	1,162	8	1	11	0	5	0	67
頭蓋骨および顔面骨の骨折	18	16	0	0	0	0	0	0	2
頸部、胸部<郭>又は骨盤の骨折	126	110	0	1	3	0	2	0	10
大腿骨骨折	196	182	1	0	0	0	1	0	12
その他の(四)肢骨の骨折	199	179	1	0	2	0	0	0	17
多部位の骨折	2	2	0	0	0	0	0	0	0
明示された部位および多部位の脱臼、捻挫およびストレイン	41	39	0	0	0	0	0	0	2
眼球および眼窩の損傷	2	2	0	0	0	0	0	0	0
頭蓋内損傷	109	102	2	0	2	0	0	0	3
その他の内臓の損傷	12	9	0	0	0	0	0	0	3
明示された部位および多部位の挫滅損傷および外傷性切断	11	10	0	0	1	0	0	0	0
明示された部位、部位不明および多部位のその他の損傷	88	75	1	0	0	0	1	0	11
自然開口部からの異物侵入の作用	6	6	0	0	0	0	0	0	0
熱傷および腐食	6	5	1	0	0	0	0	0	0
薬物および生物学的製剤による中毒	7	7	0	0	0	0	0	0	0
薬用を主としない物質の毒作用	16	13	0	0	1	0	0	0	2
虐待症候群	0	0	0	0	0	0	0	0	0
外因のその他および詳細不明の作用	357	347	2	0	2	0	1	0	5
外傷の早期合併症ならびに外科的および内科的ケアの合併症、他に分類されないもの	50	50	0	0	0	0	0	0	0
損傷、中毒およびその他の外因による影響の続発・後遺症	8	8	0	0	0	0	0	0	0

第 122 表 「健康状態に影響を及ぼす要因および保健サービスの利用(中分類)」
性別患者数

中分類 \ 性別	計	男	女
合 計	33	4	29
検査及び診査のための保健サービスの利用者	0	0	0
伝染病に関連する健康障害をきたす恐れのある者	2	0	2
生殖に関連する環境下での保健サービスの利用者	23	0	23
特定の処置及び保健ケアのための保健サービスの利用者	2	2	0
社会経済的環境及び社会心理的環境に関連する健康障害をきたす恐れのある者	0	0	0
その他の環境下での保健サービスの利用者	0	0	0
家族歴、既往歴及び健康状態に影響をおよぼす特定の状態に関連する健康障害をきたす恐れのある者	6	2	4

第 123 表 「健康状態に影響を及ぼす要因および保健サービスの利用(中分類)」
性別患者数(実患者数)

中分類 \ 性別	計	男	女
合 計	26	1	25
検査及び診査のための保健サービスの利用者	0	0	0
伝染病に関連する健康障害をきたす恐れのある者	2	0	2
生殖に関連する環境下での保健サービスの利用者	21	0	21
特定の処置及び保健ケアのための保健サービスの利用者	0	0	0
社会経済的環境及び社会心理的環境に関連する健康障害をきたす恐れのある者	0	0	0
その他の環境下での保健サービスの利用者	0	0	0
家族歴、既往歴及び健康状態に影響をおよぼす特定の状態に関連する健康障害をきたす恐れのある者	3	1	2

第 124 表 「健康状態に影響を及ぼす要因および保健サービスの利用(中分類)」
在院死亡患者数

中分類 \ 性別	計	男	女
合 計	0	0	0
検査及び診査のための保健サービスの利用者	0	0	0
伝染病に関連する健康障害をきたす恐れのある者	0	0	0
生殖に関連する環境下での保健サービスの利用者	0	0	0
特定の処置及び保健ケアのための保健サービスの利用者	0	0	0
社会経済的環境及び社会心理的環境に関連する健康障害をきたす恐れのある者	0	0	0
その他の環境下での保健サービスの利用者	0	0	0
家族歴、既往歴及び健康状態に影響をおよぼす特定の状態に関連する健康障害をきたす恐れのある者	0	0	0

第 125 表 「健康状態に影響を及ぼす要因および保健サービスの利用(中分類)」
在院日数別患者数

中分類 \ 日数	計	1～8日	～15日	～1月	～3月	～6月	～1年	～2年
合 計	33	27	4	2	0	0	0	0
検査及び診査のための保健サービスの利用者	0	0	0	0	0	0	0	0
伝染病に関連する健康障害をきたす恐れのある者	2	1	0	1	0	0	0	0
生殖に関連する環境下での保健サービスの利用者	23	23	0	0	0	0	0	0
特定の処置及び保健ケアのための保健サービスの利用者	2	1	0	1	0	0	0	0
社会経済的環境及び社会心理的環境に関連する健康障害をきたす恐れのある者	0	0	0	0	0	0	0	0
その他の環境下での保健サービスの利用者	0	0	0	0	0	0	0	0
家族歴、既往歴及び健康状態に影響をおよぼす特定の状態に関連する健康障害をきたす恐れのある者	6	2	4	0	0	0	0	0

第 126 表 「健康状態に影響を及ぼす要因および保健サービスの利用(中分類)」
年齢階級別患者数

中分類	年齢											
	計	0歳 ～4歳	5歳 ～9歳	10歳 ～14歳	15歳 ～19歳	20歳 ～29歳	30歳 ～39歳	40歳 ～49歳	50歳 ～59歳	60歳 ～69歳	70歳 ～79歳	80歳 以上
合計	33	0	1	0	4	7	13	2	1	1	2	2
検査及び診査のための保健サービスの利用者	0	0	0	0	0	0	0	0	0	0	0	0
伝染病に関連する健康障害をきたす恐れのある者	2	0	0	0	0	0	1	0	1	0	0	0
生殖に関連する環境下での保健サービスの利用者	23	0	0	0	3	7	11	2	0	0	0	0
特定の処置及び保健ケアのための保健サービスの利用者	2	0	0	0	0	0	0	0	0	0	2	0
社会経済的環境及び社会心理的環境に関連する健康障害をきたす恐れのある者	0	0	0	0	0	0	0	0	0	0	0	0
その他の環境下での保健サービスの利用者	0	0	0	0	0	0	0	0	0	0	0	0
家族歴、既往歴及び健康状態に影響をおよぼす特定の状態に関連する健康障害をきたす恐れのある者	6	0	1	0	1	0	1	0	0	1	0	2

第 127 表 「健康状態に影響を及ぼす要因および保健サービスの利用(中分類)」
医療圏別患者数

中分類	医療圏								
	計	魚沼	新潟	上越	中越	下越	県央	佐渡	県外
合計	33	30	0	0	1	0	1	0	1
検査及び診査のための保健サービスの利用者	0	0	0	0	0	0	0	0	0
伝染病に関連する健康障害をきたす恐れのある者	2	1	0	0	0	0	1	0	0
生殖に関連する環境下での保健サービスの利用者	23	21	0	0	1	0	0	0	1
特定の処置及び保健ケアのための保健サービスの利用者	2	2	0	0	0	0	0	0	0
社会経済的環境及び社会心理的環境に関連する健康障害をきたす恐れのある者	0	0	0	0	0	0	0	0	0
その他の環境下での保健サービスの利用者	0	0	0	0	0	0	0	0	0
家族歴、既往歴及び健康状態に影響をおよぼす特定の状態に関連する健康障害をきたす恐れのある者	6	6	0	0	0	0	0	0	0

第 128 表 「特殊目的コード(中分類)」性別患者数

中分類 \ 性別	計	男	女
合計	197	92	105
原因不明の新たな疾患又はエマージェンシーコードの暫定分類	197	92	105
抗菌薬及び抗腫瘍薬への耐性	0	0	0

第 129 表 「特殊目的コード(中分類)」性別患者数(実患者数)

中分類 \ 性別	計	男	女
合計	190	88	102
原因不明の新たな疾患又はエマージェンシーコードの暫定分類	190	88	102
抗菌薬及び抗腫瘍薬への耐性	0	0	0

第 130 表 「特殊目的コード(中分類)」在院死亡患者数

中分類 \ 性別	計	男	女
合計	7	4	3
原因不明の新たな疾患又はエマージェンシーコードの暫定分類	7	4	3
抗菌薬及び抗腫瘍薬への耐性	0	0	0

第 131 表 「特殊目的コード(中分類)」在院日数別患者数

中分類 \ 日数	計	1～8日	～15日	～1月	～3月	～6月	～1年	～2年
合計	197	59	98	35	4	1	0	0
原因不明の新たな疾患又はエマージェンシーコードの暫定分類	197	59	98	35	4	1	0	0
抗菌薬及び抗腫瘍薬への耐性	0	0	0	0	0	0	0	0

第 132 表 「特殊目的コード(中分類)」年齢階級別患者数

中分類 \ 年齢	計	0歳～4歳	5歳～9歳	10歳～14歳	15歳～19歳	20歳～29歳	30歳～39歳	40歳～49歳	50歳～59歳	60歳～69歳	70歳～79歳	80歳以上
合計	197	5	2	6	5	18	35	17	32	31	22	24
原因不明の新たな疾患又はエマージェンシーコードの暫定分類	197	5	2	6	5	18	35	17	32	31	22	24
抗菌薬及び抗腫瘍薬への耐性	0	0	0	0	0	0	0	0	0	0	0	0

第 133 表 「特殊目的コード(中分類)」医療圏別患者数

医療圏 中分類	計	魚沼	新潟	上越	中越	下越	県央	佐渡	県外
合 計	197	167	0	0	9	0	5	0	16
原因不明の新たな疾患又はエマージェンシー コードの暫定分類	197	167	0	0	9	0	5	0	16
抗菌薬及び抗腫瘍薬への耐性	0	0	0	0	0	0	0	0	0

2021年 入院患者疾病統計

〒949-7302 新潟県南魚沼市浦佐 4132 番地
一般財団法人新潟県地域医療推進機構 魚沼基幹病院
TEL 025-777-3200 FAX 025-777-2811
<http://www.uonuma-kan-hospital.jp/>
E-mail:info@ncmi.or.jp