

# 2024年 入院患者疾病統計

一般財団法人新潟県地域医療推進機構  
魚沼基幹病院

# 凡 例

- 1 本書は2024年(令和6年)1月から12月の間に(入)退院した患者の疾病統計である。
- 2 退院患者数は延数(再入院、院内転科もその都度加算)で計算しているが、「病類別(大分類)性別患者数」、「病類別(大分類)医療圏別患者数」、「病類別(中分類)性別患者数」については実数を併せて計上した。
- 3 実数の計上において、計上分類が複数となる場合は最初に発生した分類に計上した。
- 4 ここに用いた疾病分類は、第10回改定国際疾病分類(ICD-10(2013年版))により行った。

# 目 次

## 第1章 入院患者疾病統計の概要

第 1 症例数の多い疾患	2
第 2 年齢階級別患者数	2
第 3 年齢階級別、病類(大分類)別患者数の構成比	3
第 4 症例数の多い悪性新生物<腫瘍>	5

## 第2章 入院患者疾病統計

### [ 大 分 類 ]

第 1 表 病類別性別患者数	7
第 2 表 病類別性別患者数(実患者数)	8
第 3 表 病類別在院死亡患者数	9
第 4 表 病類別在院日数別患者数	10
第 5 表 病類別年齢階級別患者数	11
第 6 表 病類別医療圏別患者数	12
第 7 表 病類別医療圏別患者数(実患者数)	13

### [ 中 分 類 ]

第 8 表 「感染症及び寄生虫症」性別患者数	14
第 9 表 「感染症及び寄生虫症」性別患者数(実患者数)	15
第 10 表 「感染症及び寄生虫症」在院死亡患者数	16
第 11 表 「感染症及び寄生虫症」在院日数別患者数	17
第 12 表 「感染症及び寄生虫症」年齢階級別患者数	18
第 13 表 「感染症及び寄生虫症」医療圏別患者数	19
第 14 表 「新生物<腫瘍>」性別患者数	20
第 15 表 「新生物<腫瘍>」性別患者数(実患者数)	21
第 16 表 「新生物<腫瘍>」在院死亡患者数	22
第 17 表 「新生物<腫瘍>」在院日数別患者数	23
第 18 表 「新生物<腫瘍>」年齢階級別患者数	24
第 19 表 「新生物<腫瘍>」医療圏別患者数	25
第 20 表 「血液及び造血器の疾患並びに免疫機構の障害」性別患者数	26
第 21 表 「血液及び造血器の疾患並びに免疫機構の障害」性別患者数(実患者数)	26
第 22 表 「血液及び造血器の疾患並びに免疫機構の障害」在院死亡患者数	26
第 23 表 「血液及び造血器の疾患並びに免疫機構の障害」在院日数別患者数	27
第 24 表 「血液及び造血器の疾患並びに免疫機構の障害」年齢階級別患者数	27
第 25 表 「血液及び造血器の疾患並びに免疫機構の障害」医療圏別患者数	27

第 26 表	「内分泌、栄養及び代謝疾患」性別患者数	28
第 27 表	「内分泌、栄養及び代謝疾患」性別患者数(実患者数)	28
第 28 表	「内分泌、栄養及び代謝疾患」在院死亡患者数	28
第 29 表	「内分泌、栄養及び代謝疾患」在院日数別患者数	29
第 30 表	「内分泌、栄養及び代謝疾患」年齢階級別患者数	29
第 31 表	「内分泌、栄養及び代謝疾患」医療圏別患者数	29
第 32 表	「精神及び行動の障害」性別患者数	30
第 33 表	「精神及び行動の障害」性別患者数(実患者数)	30
第 34 表	「精神及び行動の障害」在院死亡患者数	31
第 35 表	「精神及び行動の障害」在院日数別患者数	31
第 36 表	「精神及び行動の障害」年齢階級別患者数	32
第 37 表	「精神及び行動の障害」医療圏別患者数	32
第 38 表	「神経系の疾患」性別患者数	33
第 39 表	「神経系の疾患」性別患者数(実患者数)	33
第 40 表	「神経系の疾患」在院死亡患者数	34
第 41 表	「神経系の疾患」在院日数別患者数	34
第 42 表	「神経系の疾患」年齢階級別患者数	35
第 43 表	「神経系の疾患」医療圏別患者数	35
第 44 表	「眼及び付属器の疾患」性別患者数	36
第 45 表	「眼及び付属器の疾患」性別患者数(実患者数)	36
第 46 表	「眼及び付属器の疾患」在院死亡患者数	37
第 47 表	「眼及び付属器の疾患」在院日数別患者数	37
第 48 表	「眼及び付属器の疾患」年齢階級別患者数	38
第 49 表	「眼及び付属器の疾患」医療圏別患者数	38
第 50 表	「耳及び乳様突起の疾患」性別患者数	39
第 51 表	「耳及び乳様突起の疾患」性別患者数(実患者数)	39
第 52 表	「耳及び乳様突起の疾患」在院死亡患者数	39
第 53 表	「耳及び乳様突起の疾患」在院日数別患者数	39
第 54 表	「耳及び乳様突起の疾患」年齢階級別患者数	40
第 55 表	「耳及び乳様突起の疾患」医療圏別患者数	40
第 56 表	「循環器系の疾患」性別患者数	41
第 57 表	「循環器系の疾患」性別患者数(実患者数)	42
第 58 表	「循環器系の疾患」在院死亡患者数	43
第 59 表	「循環器系の疾患」在院日数別患者数	44
第 60 表	「循環器系の疾患」年齢階級別患者数	45
第 61 表	「循環器系の疾患」医療圏別患者数	46
第 62 表	「呼吸器系の疾患」性別患者数	47
第 63 表	「呼吸器系の疾患」性別患者数(実患者数)	48

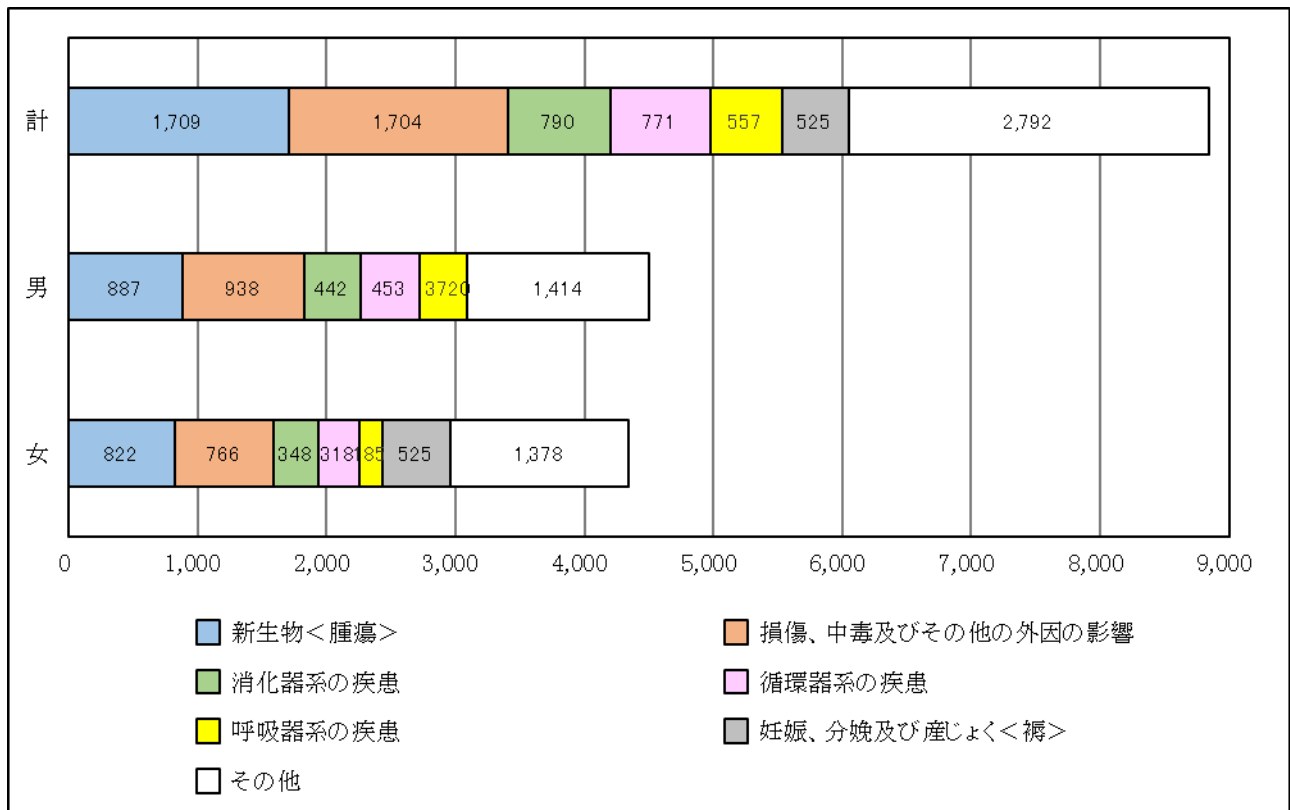
第 64 表	「呼吸器系の疾患」在院死亡患者数	49
第 65 表	「呼吸器系の疾患」在院日数別患者数	50
第 66 表	「呼吸器系の疾患」年齢階級別患者数	51
第 67 表	「呼吸器系の疾患」医療圏別患者数	52
第 68 表	「消化器系の疾患」性別患者数	53
第 69 表	「消化器系の疾患」性別患者数(実患者数)	54
第 70 表	「消化器系の疾患」在院死亡患者数	55
第 71 表	「消化器系の疾患」在院日数別患者数	56
第 72 表	「消化器系の疾患」年齢階級別患者数	57
第 73 表	「消化器系の疾患」医療圏別患者数	58
第 74 表	「皮膚及び皮下組織の疾患」性別患者数	59
第 75 表	「皮膚及び皮下組織の疾患」性別患者数(実患者数)	59
第 76 表	「皮膚及び皮下組織の疾患」在院死亡患者数	59
第 77 表	「皮膚及び皮下組織の疾患」在院日数別患者数	60
第 78 表	「皮膚及び皮下組織の疾患」年齢階級別患者数	60
第 79 表	「皮膚及び皮下組織の疾患」医療圏別患者数	60
第 80 表	「筋骨格系及び結合組織の疾患」性別患者数	61
第 81 表	「筋骨格系及び結合組織の疾患」性別患者数(実患者数)	62
第 82 表	「筋骨格系及び結合組織の疾患」在院死亡患者数	63
第 83 表	「筋骨格系及び結合組織の疾患」在院日数別患者数	64
第 84 表	「筋骨格系及び結合組織の疾患」年齢階級別患者数	65
第 85 表	「筋骨格系及び結合組織の疾患」医療圏別患者数	66
第 86 表	「腎尿路生殖器系の疾患」性別患者数	67
第 87 表	「腎尿路生殖器系の疾患」性別患者数(実患者数)	67
第 88 表	「腎尿路生殖器系の疾患」在院死亡患者数	68
第 89 表	「腎尿路生殖器系の疾患」在院日数別患者数	68
第 90 表	「腎尿路生殖器系の疾患」年齢階級別患者数	69
第 91 表	「腎尿路生殖器系の疾患」医療圏別患者数	69
第 92 表	「妊娠、分娩及び産じょく<褥>」性別患者数	70
第 93 表	「妊娠、分娩及び産じょく<褥>」性別患者数(実患者数)	70
第 94 表	「妊娠、分娩及び産じょく<褥>」在院死亡患者数	71
第 95 表	「妊娠、分娩及び産じょく<褥>」在院日数別患者数	71
第 96 表	「妊娠、分娩及び産じょく<褥>」年齢階級別患者数	72
第 97 表	「妊娠、分娩及び産じょく<褥>」医療圏別患者数	72
第 98 表	「周産期に発生した病態」性別患者数	73
第 99 表	「周産期に発生した病態」性別患者数(実患者数)	73
第 100 表	「周産期に発生した病態」在院死亡患者数	74
第 101 表	「周産期に発生した病態」在院日数別患者数	74

第 102 表	「周産期に発生した病態」年齢階級別患者数	75
第 103 表	「周産期に発生した病態」医療圏別患者数	75
第 104 表	「先天奇形、変形及び染色体異常」性別患者数	76
第 105 表	「先天奇形、変形及び染色体異常」性別患者数(実患者数)	76
第 106 表	「先天奇形、変形及び染色体異常」在院死亡患者数	77
第 107 表	「先天奇形、変形及び染色体異常」在院日数別患者数	77
第 108 表	「先天奇形、変形及び染色体異常」年齢階級別患者数	78
第 109 表	「先天奇形、変形及び染色体異常」医療圏別患者数	78
第 110 表	「症状、徴候及び異常臨床所見・異常検査所見で他に分類されないもの」 性別患者数	79
第 111 表	「症状、徴候及び異常臨床所見・異常検査所見で他に分類されないもの」 性別患者数(実患者数)	80
第 112 表	「症状、徴候及び異常臨床所見・異常検査所見で他に分類されないもの」 在院死亡患者数	81
第 113 表	「症状、徴候及び異常臨床所見・異常検査所見で他に分類されないもの」 在院日数別患者数	82
第 114 表	「症状、徴候及び異常臨床所見・異常検査所見で他に分類されないもの」 年齢階級別患者数	83
第 115 表	「症状、徴候及び異常臨床所見・異常検査所見で他に分類されないもの」 医療圏別患者数	84
第 116 表	「損害、中毒及びその他の外因の影響」性別患者数	85
第 117 表	「損害、中毒及びその他の外因の影響」性別患者数(実患者数)	86
第 118 表	「損害、中毒及びその他の外因の影響」在院死亡患者数	87
第 119 表	「損害、中毒及びその他の外因の影響」在院日数別患者数	88
第 120 表	「損害、中毒及びその他の外因の影響」年齢階級別患者数	89
第 121 表	「損害、中毒及びその他の外因の影響」医療圏別患者数	90
第 122 表	「健康状態に影響をおよぼす要因及び保健サービスの利用」 性別患者数	91
第 123 表	「健康状態に影響をおよぼす要因及び保健サービスの利用」 性別患者数(実患者数)	91
第 124 表	「健康状態に影響をおよぼす要因及び保健サービスの利用」 在院死亡患者数	92
第 125 表	「健康状態に影響をおよぼす要因及び保健サービスの利用」 在院日数別患者数	92
第 126 表	「健康状態に影響をおよぼす要因及び保健サービスの利用」 年齢階級別患者数	93
第 127 表	「健康状態に影響をおよぼす要因及び保健サービスの利用」 医療圏別患者数	93

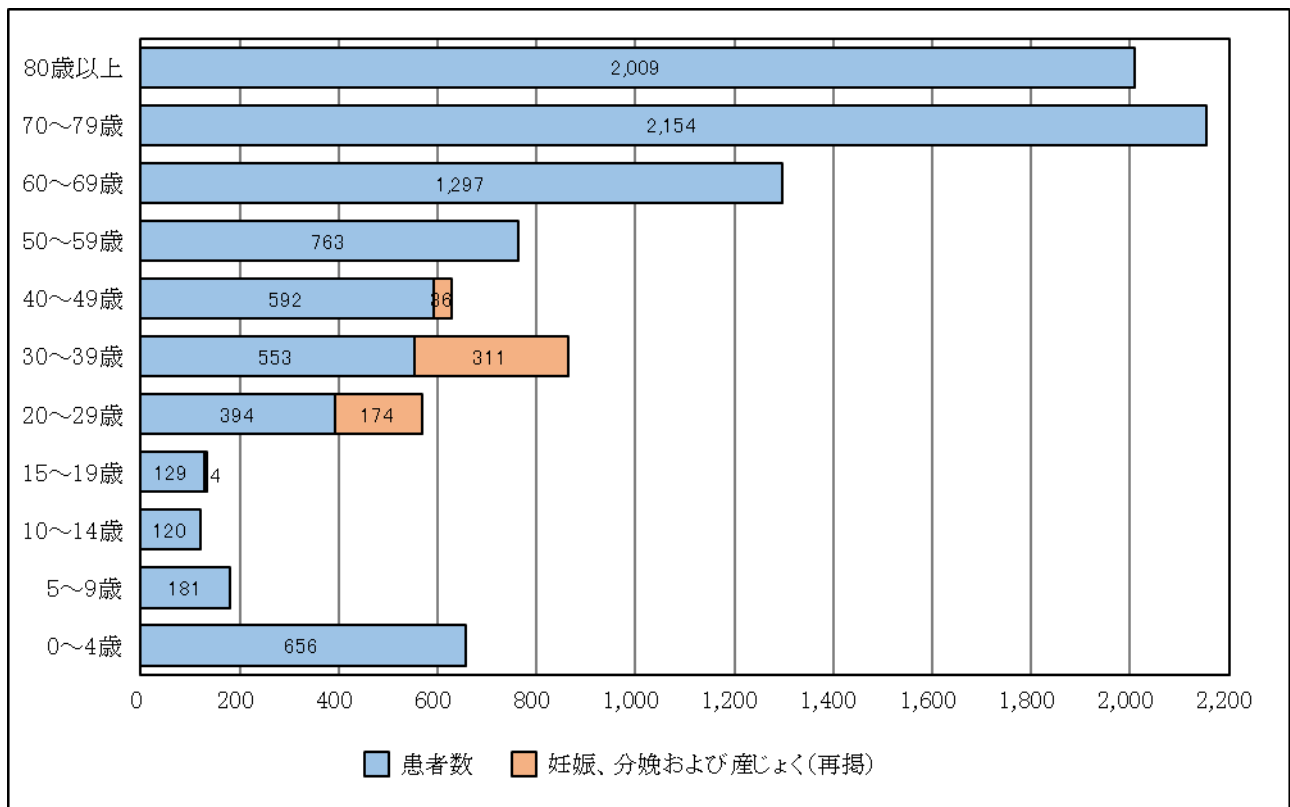
第 128 表 「特殊目的コード」性別患者数	94
第 129 表 「特殊目的コード」性別患者数(実患者数)	94
第 130 表 「特殊目的コード」在院死亡患者数	94
第 131 表 「特殊目的コード」在院日数別患者数	94
第 132 表 「特殊目的コード」年齢階級別患者数	94
第 133 表 「特殊目的コード」医療圏別患者数	95

# 第 1 章 入院患者疾病統計の概要

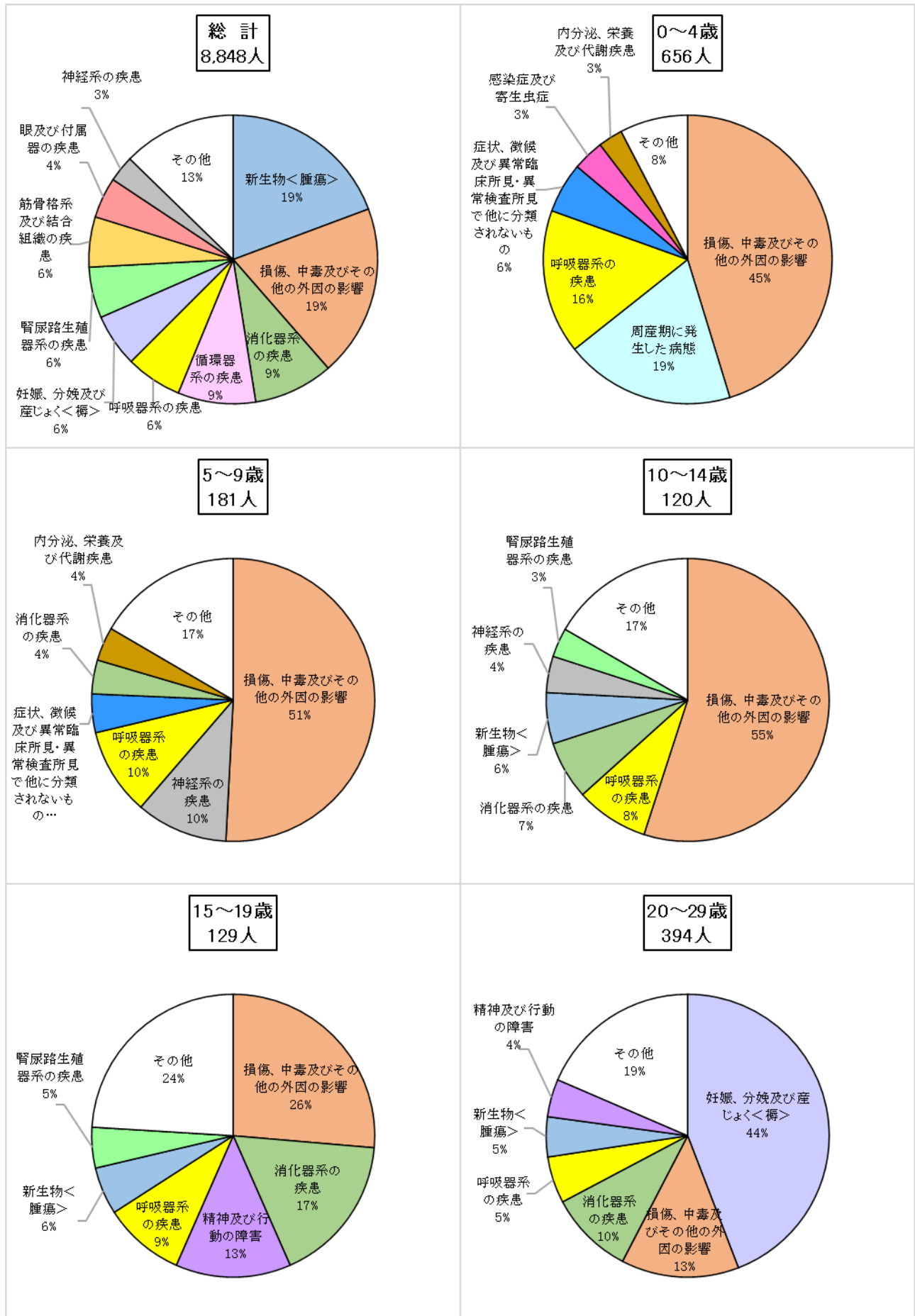
## 第1 症例数の多い疾患



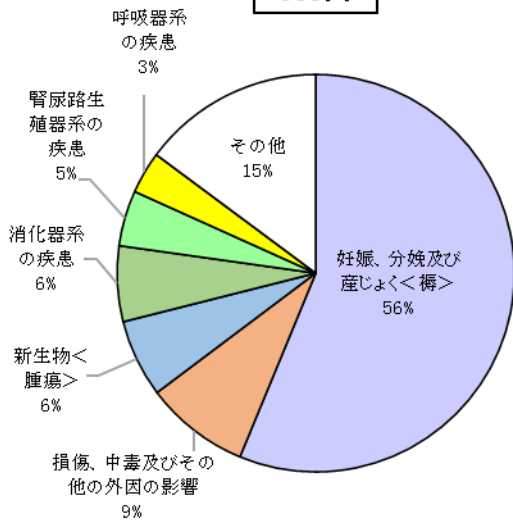
## 第2 年齢階級別患者数



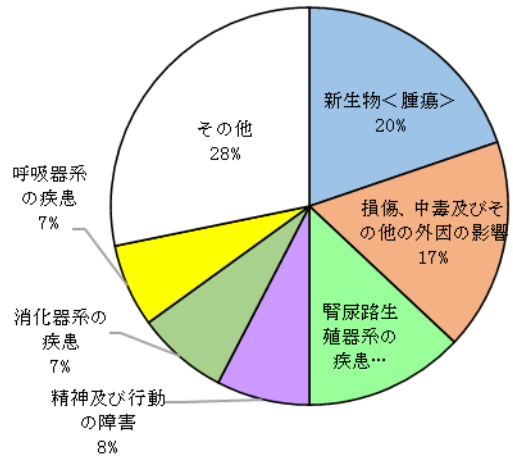
### 第3 年齢階級別、病類(大分類)別患者数の構成比



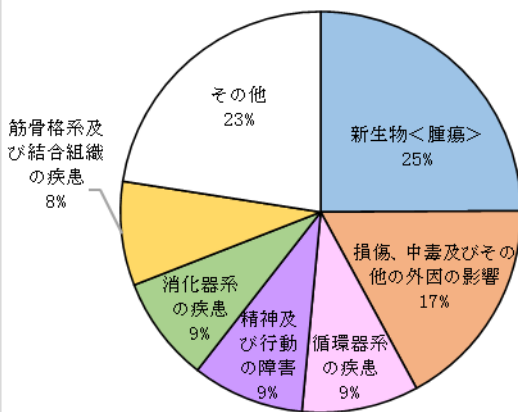
30～39歳  
553人



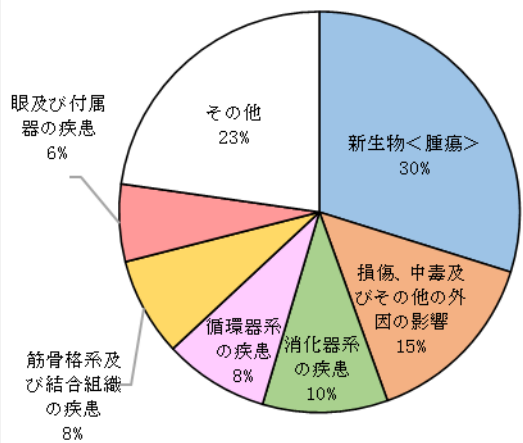
40～49歳  
592人



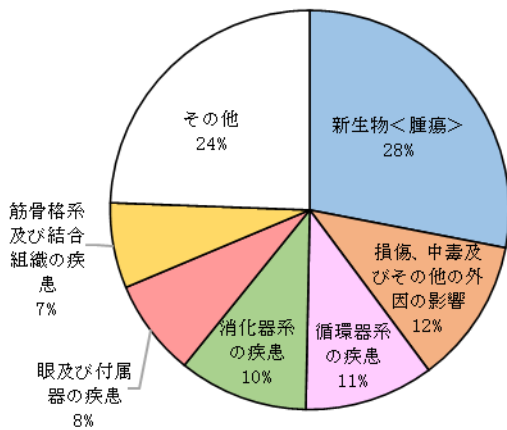
50～59歳  
763人



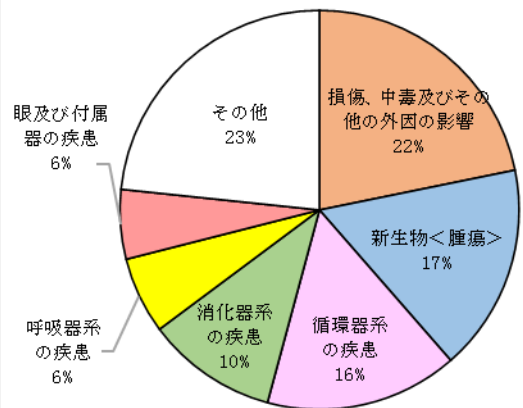
60～69歳  
1,297人



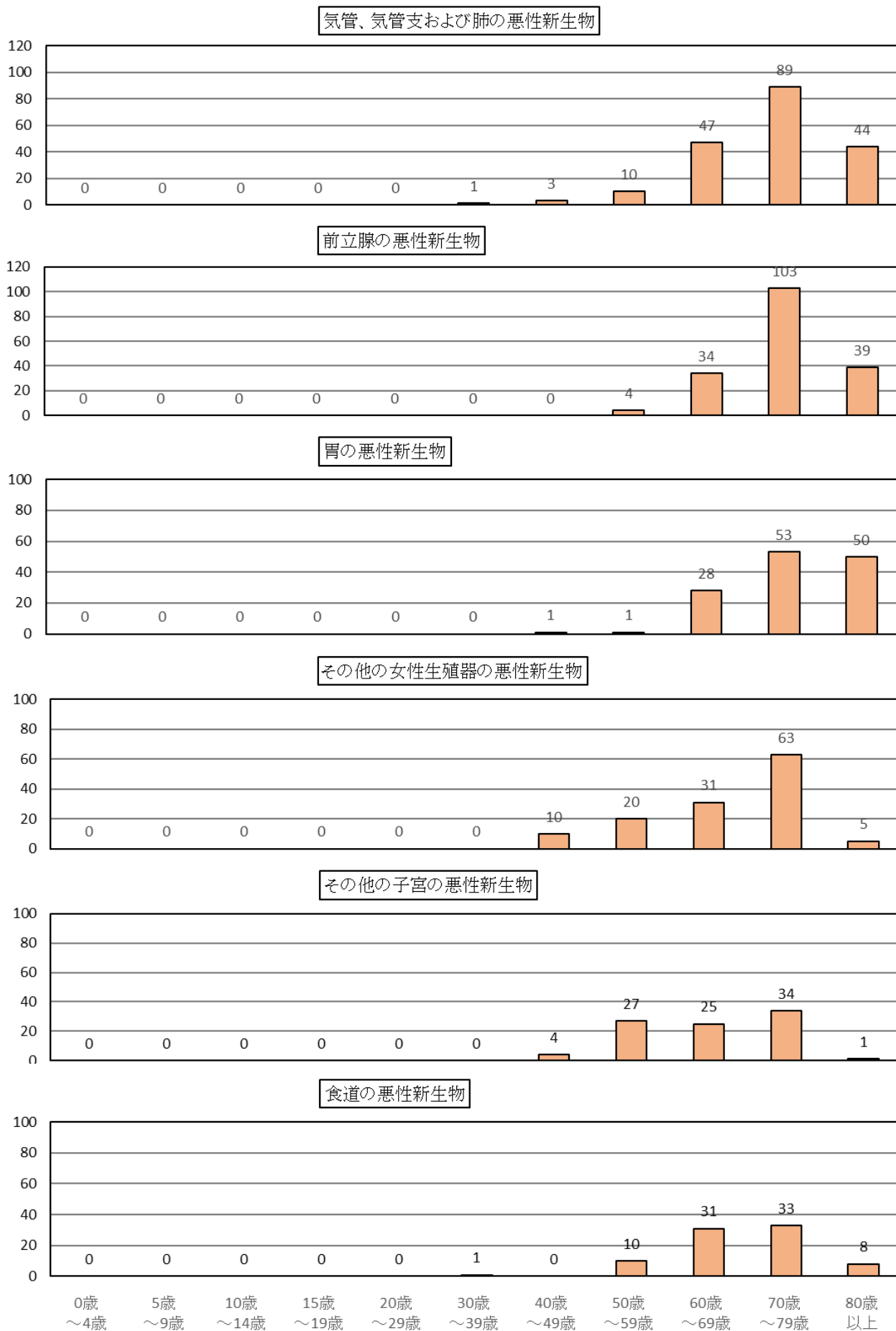
70～79歳  
2,154人



80歳以上  
2,009人



#### 第4 症例数の多い悪性新生物<腫瘍>



## 第 2 章 入院患者疾病統計

第 1 表 病類別(大分類)性別患者数

大分類	性別	計	男	女
合 計		8,848	4,506	4,342
感染症及び寄生虫症		125	63	62
新生物<腫瘍>		1,709	887	822
血液及び造血器の疾患並びに免疫機構の障害		26	10	16
内分泌、栄養及び代謝疾患		158	81	77
精神及び行動の障害		251	108	143
神経系の疾患		261	159	102
眼及び付属器の疾患		404	193	211
耳及び乳様突起の疾患		81	28	53
循環器系の疾患		771	453	318
呼吸器系の疾患		557	372	185
消化器系の疾患		790	442	348
皮膚及び皮下組織の疾患		70	37	33
筋骨格系及び結合組織の疾患		498	253	245
腎尿路生殖器系の疾患		505	260	245
妊娠、分娩及び産じょく<褥>		525	0	525
周産期に発生した病態		125	64	61
先天奇形、変形及び染色体異常		16	7	9
症状、徴候及び異常臨床所見・異常検査所見で他に分類されないもの		145	82	63
損傷、中毒及びその他の外因の影響		1,704	938	766
傷病及び死亡の外因		0	0	0
健康状態に影響をおよぼす要因及び保健サービスの利用		13	4	9
特殊目的用コード		114	65	49

第2表 病類別(大分類)性別患者数(実患者数)

大分類 \ 性別	計	男	女
合計	6,908	3,465	3,443
感染症及び寄生虫症	108	58	50
新生物<腫瘍>	1,158	616	542
血液及び造血器の疾患並びに免疫機構の障害	14	5	9
内分泌、栄養及び代謝疾患	132	69	63
精神及び行動の障害	213	94	119
神経系の疾患	213	129	84
眼及び付属器の疾患	273	131	142
耳及び乳様突起の疾患	70	26	44
循環器系の疾患	664	383	281
呼吸器系の疾患	448	286	162
消化器系の疾患	608	341	267
皮膚及び皮下組織の疾患	61	32	29
筋骨格系及び結合組織の疾患	430	215	215
腎尿路生殖器系の疾患	371	175	196
妊娠、分娩及び産じょく<褥>	465	0	465
周産期に発生した病態	122	63	59
先天奇形、変形及び染色体異常	14	6	8
症状、徴候及び異常臨床所見・異常検査所見で他に分類されないもの	124	72	52
損傷、中毒及びその他の外因の影響	1,310	703	607
傷病及び死亡の外因	0	0	0
健康状態に影響をおよぼす要因及び保健サービスの利用	9	2	7
特殊目的用コード	101	59	42

第3表 病類別(大分類)在院死亡患者数

大分類 \ 性別	計	男	女
合計	307	189	118
感染症及び寄生虫症	7	5	2
新生物<腫瘍>	78	50	28
血液及び造血器の疾患並びに免疫機構の障害	0	0	0
内分泌、栄養及び代謝疾患	3	2	1
精神及び行動の障害	3	2	1
神経系の疾患	4	3	1
眼及び付属器の疾患	0	0	0
耳及び乳様突起の疾患	0	0	0
循環器系の疾患	93	49	44
呼吸器系の疾患	38	27	11
消化器系の疾患	11	6	5
皮膚及び皮下組織の疾患	1	1	0
筋骨格系及び結合組織の疾患	2	0	2
腎尿路生殖器系の疾患	8	6	2
妊娠、分娩及び産じょく<褥>	1	0	1
周産期に発生した病態	0	0	0
先天奇形、変形及び染色体異常	0	0	0
症状、徴候及び異常臨床所見・異常検査所見で他に分類されないもの	9	6	3
損傷、中毒及びその他の外因の影響	42	28	14
傷病及び死亡の外因	0	0	0
健康状態に影響をおよぼす要因及び保健サービスの利用	0	0	0
特殊目的用コード	7	4	3

第4表 病類別(大分類)在院日数別患者数

大分類	日数	計	1～8日	～15日	～1月	～3月	～6月	～1年	～2年	2年～
合計		8,848	4,975	1,656	1,400	725	70	19	2	1
感染症及び寄生虫症		125	76	25	13	10	1	0	0	0
新生物<腫瘍>		1,709	1,056	313	198	134	7	1	0	0
血液及び造血器の疾患並びに免疫機構の障害		26	11	6	5	3	1	0	0	0
内分泌、栄養及び代謝疾患		158	82	44	22	10	0	0	0	0
精神及び行動の障害		251	42	28	41	90	32	15	2	1
神経系の疾患		261	125	54	46	30	5	1	0	0
眼及び付属器の疾患		404	324	71	8	1	0	0	0	0
耳及び乳様突起の疾患		81	68	13	0	0	0	0	0	0
循環器系の疾患		771	251	164	227	124	4	1	0	0
呼吸器系の疾患		557	299	127	85	42	3	1	0	0
消化器系の疾患		790	549	149	68	24	0	0	0	0
皮膚及び皮下組織の疾患		70	34	18	13	5	0	0	0	0
筋骨格系及び結合組織の疾患		498	106	139	206	42	5	0	0	0
腎尿路生殖器系の疾患		505	320	86	63	35	1	0	0	0
妊娠、分娩及び産じょく<褥>		525	381	112	17	14	1	0	0	0
周産期に発生した病態		125	79	24	17	5	0	0	0	0
先天奇形、変形及び染色体異常		16	11	4	1	0	0	0	0	0
症状、徴候及び異常臨床所見・異常検査所見で他に分類されないもの		145	120	11	9	5	0	0	0	0
損傷、中毒及びその他の外因の影響		1,704	974	237	338	147	8	0	0	0
傷病及び死亡の外因		0	0	0	0	0	0	0	0	0
健康状態に影響をおよぼす要因及び保健サービスの利用		13	11	2	0	0	0	0	0	0
特殊目的用コード		114	56	29	23	4	2	0	0	0

第5表 病類別(大分類)年齢階級別患者数

大分類	年齢	計	0歳 ～4歳	5歳 ～9歳	10歳 ～14歳	15歳 ～19歳	20歳 ～29歳	30歳 ～39歳	40歳 ～49歳	50歳 ～59歳	60歳 ～69歳	70歳 ～79歳	80歳 以上
合計		8,848	656	181	120	129	394	553	592	763	1,297	2,154	2,009
感染症及び寄生虫症		125	23	5	4	4	8	6	5	7	12	20	31
新生物<腫瘍>		1,709	4	3	7	7	18	35	117	190	387	604	337
血液及び造血器の疾患並びに免疫機構の障害		26	1	1	1	2	0	0	4	3	3	8	3
内分泌、栄養及び代謝疾患		158	18	7	2	5	7	4	11	12	25	35	32
精神及び行動の障害		251	0	0	2	17	17	18	45	69	29	36	18
神経系の疾患		261	8	19	5	6	7	6	19	21	43	79	48
眼及び付属器の疾患		404	0	0	0	0	1	4	12	24	81	169	113
耳及び乳様突起の疾患		81	8	2	1	1	1	5	7	4	21	22	9
循環器系の疾患		771	3	0	2	4	2	10	28	72	110	226	314
呼吸器系の疾患		557	106	18	10	12	21	19	40	34	54	118	125
消化器系の疾患		790	2	7	8	22	38	34	44	65	131	226	213
皮膚及び皮下組織の疾患		70	4	7	0	1	5	2	5	7	10	16	13
筋骨格系及び結合組織の疾患		498	9	3	4	2	15	17	28	64	103	149	104
腎尿路生殖器系の疾患		505	4	6	4	6	14	25	77	49	80	137	103
妊娠、分娩及び産じょく<褥>		525	0	0	0	4	174	311	36	0	0	0	0
周産期に発生した病態		125	125	0	0	0	0	0	0	0	0	0	0
先天奇形、変形及び染色体異常		16	4	2	2	0	0	1	1	1	2	2	1
症状、徴候及び異常臨床所見・異常検査所見で他に分類されないもの		145	37	8	2	2	8	5	9	5	9	24	36
損傷、中毒及びその他の外因の影響		1,704	297	92	66	34	53	47	102	131	190	254	438
傷病及び死亡の外因		0	0	0	0	0	0	0	0	0	0	0	0
健康状態に影響をおよぼす要因及び保健サービスの利用		13	0	0	0	0	2	2	1	1	1	2	4
特殊目的用コード		114	3	1	0	0	3	2	1	4	6	27	67

第 6 表 病類別(大分類)医療圏別患者数

医療圏 大分類	計	魚沼	新潟	上越	中越	下越	県央	佐渡	県外
合 計	8,848	8,240	50	19	187	7	18	1	326
感染症及び寄生虫症	125	117	0	0	2	0	1	0	5
新生物<腫瘍>	1,709	1,643	2	4	55	0	2	0	3
血液及び造血器の疾患並びに免疫機構の障害	26	26	0	0	0	0	0	0	0
内分泌、栄養及び代謝疾患	158	153	1	0	2	0	0	0	2
精神及び行動の障害	251	201	0	7	35	0	2	0	6
神経系の疾患	261	254	0	1	2	0	0	0	4
眼及び付属器の疾患	404	389	0	0	11	0	0	0	4
耳及び乳様突起の疾患	81	80	0	0	1	0	0	0	0
循環器系の疾患	771	749	4	1	6	0	1	0	10
呼吸器系の疾患	557	540	2	1	2	0	0	0	12
消化器系の疾患	790	762	0	0	6	1	3	0	18
皮膚及び皮下組織の疾患	70	66	2	0	1	1	0	0	0
筋骨格系及び結合組織の疾患	498	485	0	0	4	1	0	0	8
腎尿路生殖器系の疾患	505	491	4	0	4	0	0	0	6
妊娠、分娩及び産じょく<褥>	525	415	17	2	20	0	2	1	68
周産期に発生した病態	125	98	6	1	3	0	0	0	17
先天奇形、変形及び染色体異常	16	16	0	0	0	0	0	0	0
症状、徴候及び異常臨床所見・異常検査所見で他に分類されないもの	145	133	2	0	1	0	1	0	8
損傷、中毒及びその他の外因の影響	1,704	1,500	9	2	30	4	6	0	153
傷病及び死亡の外因	0	0	0	0	0	0	0	0	0
健康状態に影響をおよぼす要因及び保健サービスの利用	13	10	0	0	2	0	0	0	1
特殊目的用コード	114	112	1	0	0	0	0	0	1

第7表 病類別(大分類)医療圏別患者数(実患者数)

医療圏 大分類	計	魚沼	新潟	上越	中越	下越	県央	佐渡	県外
合計	6,908	6,341	44	18	166	7	18	1	313
感染症及び寄生虫症	108	100	0	0	2	0	1	0	5
新生物<腫瘍>	1,158	1,101	2	4	46	0	2	0	3
血液及び造血器の疾患並びに免疫機構の障害	14	14	0	0	0	0	0	0	0
内分泌、栄養及び代謝疾患	132	128	1	0	2	0	0	0	1
精神及び行動の障害	213	165	0	7	33	0	2	0	6
神経系の疾患	213	207	0	1	1	0	0	0	4
眼及び付属器の疾患	273	260	0	0	10	0	0	0	3
耳及び乳様突起の疾患	70	70	0	0	0	0	0	0	0
循環器系の疾患	664	644	3	1	6	0	1	0	9
呼吸器系の疾患	448	434	1	1	2	0	0	0	10
消化器系の疾患	608	582	0	0	5	1	3	0	17
皮膚及び皮下組織の疾患	61	57	2	0	1	1	0	0	0
筋骨格系及び結合組織の疾患	430	418	0	0	4	1	0	0	7
腎尿路生殖器系の疾患	371	362	2	0	3	0	0	0	4
妊娠、分娩及び産じょく<褥>	465	361	15	1	19	0	2	1	66
周産期に発生した病態	122	95	6	1	3	0	0	0	17
先天奇形、変形及び染色体異常	14	14	0	0	0	0	0	0	0
症状、徴候及び異常臨床所見・異常検査所見で他に分類されないもの	124	112	2	0	1	0	1	0	8
損傷、中毒及びその他の外因の影響	1,310	1,111	9	2	27	4	6	0	151
傷病及び死亡の外因	0	0	0	0	0	0	0	0	0
健康状態に影響をおよぼす要因及び保健サービスの利用	9	7	0	0	1	0	0	0	1
特殊目的用コード	101	99	1	0	0	0	0	0	1

第 8 表 「感染症及び寄生虫症(中分類)」性別患者数

中分類 \ 性別	計	男	女
合 計	125	63	62
腸管感染症	47	19	28
結核	0	0	0
人畜共通細菌性疾患	0	0	0
その他の細菌性疾患	32	15	17
主として性的伝播様式をとる感染症	5	0	5
その他のスピロヘータ疾患	0	0	0
クラミジアによるその他の疾患	0	0	0
リケッチア症	1	0	1
中枢神経系のウイルス感染症	1	1	0
節足動物媒介ウイルス熱及びウイルス性出血熱	0	0	0
皮膚及び粘膜病変を特徴とするウイルス感染症	15	13	2
ウイルス性肝炎	2	1	1
ヒト免疫不全ウイルス[HIV]病	0	0	0
その他のウイルス性疾患	12	7	5
真菌症	6	5	1
原虫疾患	3	1	2
ぜんく蠕虫症	1	1	0
シラミ症、ダニ症及びその他の動物寄生症	0	0	0
感染症及び寄生虫症の続発・後遺症	0	0	0
細菌、ウイルス及びその他の病原体	0	0	0
その他の感染症	0	0	0

第9表 「感染症及び寄生虫症(中分類)」性別患者数(実患者数)

中分類 \ 性別	計	男	女
合計	108	58	50
腸管感染症	39	18	21
結核	0	0	0
人畜共通細菌性疾患	0	0	0
その他の細菌性疾患	29	13	16
主として性的伝播様式をとる感染症	4	0	4
その他のスピロヘータ疾患	0	0	0
クラミジアによるその他の疾患	0	0	0
リケッチア症	1	0	1
中枢神経系のウイルス感染症	1	1	0
節足動物媒介ウイルス熱及びウイルス性出血熱	0	0	0
皮膚及び粘膜病変を特徴とするウイルス感染症	13	12	1
ウイルス性肝炎	2	1	1
ヒト免疫不全ウイルス[HIV]病	0	0	0
その他のウイルス性疾患	11	7	4
真菌症	6	5	1
原虫疾患	1	0	1
ぜんく蠕虫症	1	1	0
シラミ症、ダニ症及びその他の動物寄生症	0	0	0
感染症及び寄生虫症の続発・後遺症	0	0	0
細菌、ウイルス及びその他の病原体	0	0	0
その他の感染症	0	0	0

第 10 表 「感染症及び寄生虫症(中分類)」在院死亡患者数

中分類 \ 性別	計	男	女
合 計	7	5	2
腸管感染症	0	0	0
結核	0	0	0
人畜共通細菌性疾患	0	0	0
その他の細菌性疾患	6	4	2
主として性的伝播様式をとる感染症	0	0	0
その他のスピロヘータ疾患	0	0	0
クラミジアによるその他の疾患	0	0	0
リケッチア症	0	0	0
中枢神経系のウイルス感染症	0	0	0
節足動物媒介ウイルス熱及びウイルス性出血熱	0	0	0
皮膚及び粘膜病変を特徴とするウイルス感染症	0	0	0
ウイルス性肝炎	0	0	0
ヒト免疫不全ウイルス[HIV]病	0	0	0
その他のウイルス性疾患	0	0	0
真菌症	1	1	0
原虫疾患	0	0	0
ぜんく蠕虫症	0	0	0
シラミ症、ダニ症及びその他の動物寄生症	0	0	0
感染症及び寄生虫症の続発・後遺症	0	0	0
細菌、ウイルス及びその他の病原体	0	0	0
その他の感染症	0	0	0

第 11 表 「感染症及び寄生虫症(中分類)」在院日数別患者数

中分類	日数	計	1～8日	～15日	～1月	～3月	～6月	～1年	～2年	2年～
合 計		125	76	25	13	10	1	0	0	0
腸管感染症		47	36	9	1	1	0	0	0	0
結核		0	0	0	0	0	0	0	0	0
人畜共通細菌性疾患		0	0	0	0	0	0	0	0	0
その他の細菌性疾患		32	10	9	6	7	0	0	0	0
主として性的伝播様式をとる感染症		5	4	1	0	0	0	0	0	0
その他のスピロヘータ疾患		0	0	0	0	0	0	0	0	0
クラミジアによるその他の疾患		0	0	0	0	0	0	0	0	0
リケッチア症		1	0	1	0	0	0	0	0	0
中枢神経系のウイルス感染症		1	1	0	0	0	0	0	0	0
節足動物媒介ウイルス熱及びウイルス性出血熱		0	0	0	0	0	0	0	0	0
皮膚及び粘膜病変を特徴とするウイルス感染症		15	10	2	3	0	0	0	0	0
ウイルス性肝炎		2	0	1	1	0	0	0	0	0
ヒト免疫不全ウイルス[HIV]病		0	0	0	0	0	0	0	0	0
その他のウイルス性疾患		12	11	1	0	0	0	0	0	0
真菌症		6	2	1	1	1	1	0	0	0
原虫疾患		3	1	0	1	1	0	0	0	0
ぜんく蟻>虫症		1	1	0	0	0	0	0	0	0
シラミ症、ダニ症及びその他の動物寄生症		0	0	0	0	0	0	0	0	0
感染症及び寄生虫症の続発・後遺症		0	0	0	0	0	0	0	0	0
細菌、ウイルス及びその他の病原体		0	0	0	0	0	0	0	0	0
その他の感染症		0	0	0	0	0	0	0	0	0

第 12 表 「感染症及び寄生虫症(中分類)」年齢階級別患者数

中分類	年齢	計	0歳 ～4歳	5歳 ～9歳	10歳 ～14歳	15歳 ～19歳	20歳 ～29歳	30歳 ～39歳	40歳 ～49歳	50歳 ～59歳	60歳 ～69歳	70歳 ～79歳	80歳 以上
合 計		125	23	5	4	4	8	6	5	7	12	20	31
腸管感染症		47	6	3	3	1	5	5	3	1	3	8	9
結核		0	0	0	0	0	0	0	0	0	0	0	0
人畜共通細菌性疾患		0	0	0	0	0	0	0	0	0	0	0	0
その他の細菌性疾患		32	2	0	0	0	0	0	0	3	5	6	16
主として性的伝播様式をとる感染症		5	0	0	0	2	0	1	1	0	1	0	0
その他のスピロヘータ疾患		0	0	0	0	0	0	0	0	0	0	0	0
クラミジアによるその他の疾患		0	0	0	0	0	0	0	0	0	0	0	0
リケッチア症		1	0	0	0	0	0	0	0	0	0	0	1
中枢神経系のウイルス感染症		1	0	1	0	0	0	0	0	0	0	0	0
節足動物媒介ウイルス熱及びウイルス 性出血熱		0	0	0	0	0	0	0	0	0	0	0	0
皮膚及び粘膜病変を特徴とするウイル ス感染症		15	8	1	0	0	0	0	0	1	1	1	3
ウイルス性肝炎		2	0	0	0	0	0	0	0	1	0	1	0
ヒト免疫不全ウイルス[HIV]病		0	0	0	0	0	0	0	0	0	0	0	0
その他のウイルス性疾患		12	7	0	1	1	3	0	0	0	0	0	0
真菌症		6	0	0	0	0	0	0	1	0	0	4	1
原虫疾患		3	0	0	0	0	0	0	0	1	1	0	1
ぜんく蠕虫症		1	0	0	0	0	0	0	0	0	1	0	0
シラミ症、ダニ症及びその他の動物寄 生症		0	0	0	0	0	0	0	0	0	0	0	0
感染症及び寄生虫症の続発・後遺症		0	0	0	0	0	0	0	0	0	0	0	0
細菌、ウイルス及びその他の病原体		0	0	0	0	0	0	0	0	0	0	0	0
その他の感染症		0	0	0	0	0	0	0	0	0	0	0	0

第 13 表 「感染症及び寄生虫症(中分類)」医療圏別患者数

中分類	医療圏	計	魚沼	新潟	上越	中越	下越	県央	佐渡	県外
合計		125	117	0	0	2	0	1	0	5
腸管感染症		47	44	0	0	2	0	1	0	0
結核		0	0	0	0	0	0	0	0	0
人畜共通細菌性疾患		0	0	0	0	0	0	0	0	0
その他の細菌性疾患		32	32	0	0	0	0	0	0	0
主として性的伝播様式をとる感染症		5	4	0	0	0	0	0	0	1
その他のスピロヘータ疾患		0	0	0	0	0	0	0	0	0
クラミジアによるその他の疾患		0	0	0	0	0	0	0	0	0
リケッチア症		1	1	0	0	0	0	0	0	0
中枢神経系のウイルス感染症		1	1	0	0	0	0	0	0	0
節足動物媒介ウイルス熱及びウイルス性出血熱		0	0	0	0	0	0	0	0	0
皮膚及び粘膜病変を特徴とするウイルス感染症		15	13	0	0	0	0	0	0	2
ウイルス性肝炎		2	2	0	0	0	0	0	0	0
ヒト免疫不全ウイルス[HIV]病		0	0	0	0	0	0	0	0	0
その他のウイルス性疾患		12	10	0	0	0	0	0	0	2
真菌症		6	6	0	0	0	0	0	0	0
原虫疾患		3	3	0	0	0	0	0	0	0
ぜんく蟻>虫症		1	1	0	0	0	0	0	0	0
シラミ症、ダニ症及びその他の動物寄生症		0	0	0	0	0	0	0	0	0
感染症及び寄生虫症の続発・後遺症		0	0	0	0	0	0	0	0	0
細菌、ウイルス及びその他の病原体		0	0	0	0	0	0	0	0	0
その他の感染症		0	0	0	0	0	0	0	0	0

第 14 表 「新生物<腫瘍>(中分類)」性別患者数

中分類	性別	計	男	女
合 計		1,709	887	822
口唇・口腔および咽頭の悪性新生物		35	32	3
食道の悪性新生物		83	67	16
胃の悪性新生物		133	97	36
十二指腸、小腸の悪性新生物		0	0	0
結腸の悪性新生物		66	37	29
直腸S状結腸移行部、直腸、肛門および肛門管の悪性新生物		44	24	20
肝および肝内胆管の悪性新生物		26	16	10
胆嚢、胆道の悪性新生物		30	14	16
膵の悪性新生物		60	31	29
消化器その他腹膜の悪性新生物		8	1	7
喉頭の悪性新生物		8	8	0
気管、気管支および肺の悪性新生物		194	142	52
呼吸器および胸腔内臓器のその他の悪性新生物		8	5	3
骨および関節軟骨の悪性新生物		4	3	1
皮膚の悪性新生物		19	8	11
乳房の悪性新生物		41	1	40
結合織、男性乳房の悪性新生物		7	5	2
子宮頸(部)の悪性新生物		26	0	26
その他の子宮の悪性新生物		91	0	91
その他の女性生殖器の悪性新生物		129	0	129
前立腺の悪性新生物		180	180	0
膀胱の悪性新生物		70	53	17
腎、腎盂の悪性新生物		24	15	9
その他の泌尿生殖器の悪性新生物		14	10	4
脳の悪性新生物(中枢神経系)		20	15	5
甲状腺およびその他の内分泌腺の悪性新生物		8	1	7
部位不明の悪性新生物		63	38	25
白血病		4	1	3
リンパ腫、造血器の悪性新生物		13	6	7
子宮の良性新生物		77	0	77
その他の良性新生物		75	30	45
上皮内癌		11	2	9
詳細不明		138	45	93
眼および付属器の悪性新生物		0	0	0

第 15 表 「新生物<腫瘍>(中分類)」性別患者数(実患者数)

中分類 \ 性別	計	男	女
合 計	1,158	616	542
口唇・口腔および咽頭の悪性新生物	23	21	2
食道の悪性新生物	33	29	4
胃の悪性新生物	91	64	27
十二指腸、小腸の悪性新生物	0	0	0
結腸の悪性新生物	47	27	20
直腸S状結腸移行部、直腸、肛門および肛門管の悪性新生物	35	20	15
肝および肝内胆管の悪性新生物	20	12	8
胆嚢、胆道の悪性新生物	19	10	9
膵の悪性新生物	34	17	17
消化器その他腹膜の悪性新生物	4	1	3
喉頭の悪性新生物	5	5	0
気管、気管支および肺の悪性新生物	113	74	39
呼吸器および胸腔内臓器のその他の悪性新生物	5	2	3
骨および関節軟骨の悪性新生物	4	3	1
皮膚の悪性新生物	17	6	11
乳房の悪性新生物	38	1	37
結合織、男性乳房の悪性新生物	5	3	2
子宮頸(部)の悪性新生物	9	0	9
その他の子宮の悪性新生物	39	0	39
その他の女性生殖器の悪性新生物	28	0	28
前立腺の悪性新生物	153	153	0
膀胱の悪性新生物	57	42	15
腎、腎盂の悪性新生物	17	11	6
その他の泌尿生殖器の悪性新生物	8	5	3
脳の悪性新生物(中枢神経系)	11	7	4
甲状腺およびその他の内分泌腺の悪性新生物	6	1	5
部位不明の悪性新生物	49	30	19
白血病	2	1	1
リンパ腫、造血器の悪性新生物	12	6	6
子宮の良性新生物	74	0	74
その他の良性新生物	65	24	41
上皮内癌	11	2	9
詳細不明	124	39	85
眼および付属器の悪性新生物	0	0	0

第 16 表 「新生物<腫瘍>(中分類)」在院死亡患者数

中分類 \ 性別	計	男	女
合 計	78	50	28
口唇・口腔および咽頭の悪性新生物	2	2	0
食道の悪性新生物	3	2	1
胃の悪性新生物	7	5	2
十二指腸、小腸の悪性新生物	0	0	0
結腸の悪性新生物	2	1	1
直腸S状結腸移行部、直腸、肛門および肛門管の悪性新生物	4	2	2
肝および肝内胆管の悪性新生物	4	3	1
胆嚢、胆道の悪性新生物	2	1	1
膵の悪性新生物	9	4	5
消化器その他腹膜の悪性新生物	0	0	0
喉頭の悪性新生物	1	1	0
気管、気管支および肺の悪性新生物	24	21	3
呼吸器および胸腔内臓器のその他の悪性新生物	1	1	0
骨および関節軟骨の悪性新生物	0	0	0
皮膚の悪性新生物	0	0	0
乳房の悪性新生物	1	0	1
結合織、男性乳房の悪性新生物	1	1	0
子宮頸(部)の悪性新生物	2	0	2
その他の子宮の悪性新生物	1	0	1
その他の女性生殖器の悪性新生物	2	0	2
前立腺の悪性新生物	1	1	0
膀胱の悪性新生物	1	0	1
腎、腎盂の悪性新生物	1	1	0
その他の泌尿生殖器の悪性新生物	0	0	0
脳の悪性新生物(中枢神経系)	4	2	2
甲状腺およびその他の内分泌腺の悪性新生物	0	0	0
部位不明の悪性新生物	3	2	1
白血病	1	0	1
リンパ腫、造血器の悪性新生物	1	0	1
子宮の良性新生物	0	0	0
その他の良性新生物	0	0	0
上皮内癌	0	0	0
詳細不明	0	0	0
眼および付属器の悪性新生物	0	0	0

第 17 表 「新生物<腫瘍>(中分類)」在院日数別患者数

中分類	日数	計	1～8日	～15日	～1月	～3月	～6月	～1年	～2年	2年～
合 計		1,709	1,056	313	198	134	7	1	0	0
口唇・口腔および咽頭の悪性新生物		35	11	7	4	11	2	0	0	0
食道の悪性新生物		83	45	21	6	11	0	0	0	0
胃の悪性新生物		133	64	39	21	8	0	1	0	0
十二指腸、小腸の悪性新生物		0	0	0	0	0	0	0	0	0
結腸の悪性新生物		66	24	27	12	3	0	0	0	0
直腸S状結腸移行部、直腸、肛門および肛門管の悪性新生物		44	9	19	11	5	0	0	0	0
肝および肝内胆管の悪性新生物		26	16	5	3	2	0	0	0	0
胆嚢、胆道の悪性新生物		30	18	6	4	2	0	0	0	0
膵の悪性新生物		60	41	6	9	4	0	0	0	0
消化器その他腹膜の悪性新生物		8	4	4	0	0	0	0	0	0
喉頭の悪性新生物		8	1	2	1	4	0	0	0	0
気管、気管支および肺の悪性新生物		194	65	45	53	28	3	0	0	0
呼吸器および胸腔内臓器のその他の悪性新生物		8	3	3	0	2	0	0	0	0
骨および関節軟骨の悪性新生物		4	0	1	1	2	0	0	0	0
皮膚の悪性新生物		19	18	1	0	0	0	0	0	0
乳房の悪性新生物		41	31	4	2	4	0	0	0	0
結合織、男性乳房の悪性新生物		7	5	0	0	1	1	0	0	0
子宮頸(部)の悪性新生物		26	18	4	2	2	0	0	0	0
その他の子宮の悪性新生物		91	71	16	2	2	0	0	0	0
その他の女性生殖器の悪性新生物		129	100	13	9	6	1	0	0	0
前立腺の悪性新生物		180	153	17	5	5	0	0	0	0
膀胱の悪性新生物		70	52	5	9	4	0	0	0	0
腎、腎盂の悪性新生物		24	11	11	1	1	0	0	0	0
その他の泌尿生殖器の悪性新生物		14	10	4	0	0	0	0	0	0
脳の悪性新生物(中枢神経系)		20	4	1	7	8	0	0	0	0
甲状腺およびその他の内分泌腺の悪性新生物		8	3	1	3	1	0	0	0	0
部位不明の悪性新生物		63	25	10	17	11	0	0	0	0
白血病		4	2	0	1	1	0	0	0	0
リンパ腫、造血器の悪性新生物		13	1	8	2	2	0	0	0	0
子宮の良性新生物		77	71	6	0	0	0	0	0	0
その他の良性新生物		75	64	4	5	2	0	0	0	0
上皮内癌		11	11	0	0	0	0	0	0	0
詳細不明		138	105	23	8	2	0	0	0	0
眼および付属器の悪性新生物		0	0	0	0	0	0	0	0	0

第 18 表 「新生物<腫瘍>(中分類)」年齢階級別患者数

中分類	年齢	計	0歳 ～4歳	5歳 ～9歳	10歳 ～14歳	15歳 ～19歳	20歳 ～29歳	30歳 ～39歳	40歳 ～49歳	50歳 ～59歳	60歳 ～69歳	70歳 ～79歳	80歳 以上
合 計		1,709	4	3	7	7	18	35	117	190	387	604	337
口唇・口腔および咽頭の悪性新生物		35	0	0	0	0	0	4	0	9	6	11	5
食道の悪性新生物		83	0	0	0	0	0	1	0	10	31	33	8
胃の悪性新生物		133	0	0	0	0	0	0	1	1	28	53	50
十二指腸、小腸の悪性新生物		0	0	0	0	0	0	0	0	0	0	0	0
結腸の悪性新生物		66	0	0	0	0	0	1	1	7	24	15	18
直腸S状結腸移行部、直腸、肛門および肛門管の悪性新生物		44	0	0	0	0	0	0	2	6	12	15	9
肝および肝内胆管の悪性新生物		26	0	2	0	0	0	0	0	1	5	9	9
胆嚢、胆道の悪性新生物		30	0	0	0	0	0	0	0	0	1	11	18
膵の悪性新生物		60	0	0	0	0	0	0	2	4	13	25	16
消化器その他腹膜の悪性新生物		8	0	0	0	0	0	0	0	3	3	2	0
喉頭の悪性新生物		8	0	0	0	0	0	0	0	0	2	6	0
気管、気管支および肺の悪性新生物		194	0	0	0	0	0	1	3	10	47	89	44
呼吸器および胸腔内臓器のその他の悪性新生物		8	0	0	0	0	0	0	0	1	0	4	3
骨および関節軟骨の悪性新生物		4	0	0	0	0	0	0	0	0	0	0	4
皮膚の悪性新生物		19	0	0	0	0	1	0	0	0	1	3	14
乳房の悪性新生物		41	0	0	0	0	0	0	3	12	11	5	10
結合織、男性乳房の悪性新生物		7	0	0	0	0	0	0	0	2	1	3	1
子宮頸(部)の悪性新生物		26	0	0	0	0	0	1	1	12	8	2	2
その他の子宮の悪性新生物		91	0	0	0	0	0	0	4	27	25	34	1
その他の女性生殖器の悪性新生物		129	0	0	0	0	0	0	10	20	31	63	5
前立腺の悪性新生物		180	0	0	0	0	0	0	0	4	34	103	39
膀胱の悪性新生物		70	0	0	0	0	0	0	2	2	20	23	23
腎、腎盂の悪性新生物		24	0	0	0	0	0	0	2	6	5	5	6
その他の泌尿生殖器の悪性新生物		14	0	0	0	0	1	0	5	2	2	1	3
脳の悪性新生物(中枢神経系)		20	0	0	0	0	0	0	1	3	2	10	4
甲状腺およびその他の内分泌腺の悪性新生物		8	0	0	0	0	0	0	1	1	1	2	3
部位不明の悪性新生物		63	0	0	0	0	0	0	0	4	21	22	16
白血病		4	0	0	0	0	0	0	0	0	1	2	1
リンパ腫、造血器の悪性新生物		13	0	0	0	0	0	0	1	0	5	4	3
子宮の良性新生物		77	0	0	0	0	0	6	46	17	6	2	0
その他の良性新生物		75	3	0	5	2	6	12	9	8	13	8	9
上皮内癌		11	0	0	0	0	1	0	3	1	2	3	1
詳細不明		138	1	1	2	5	9	9	20	17	26	36	12
眼および付属器の悪性新生物		0	0	0	0	0	0	0	0	0	0	0	0

第 19 表 「新生物<腫瘍>(中分類)」医療圏別患者数

中分類	医療圏	計	魚沼	新潟	上越	中越	下越	県央	佐渡	県外
合 計		1,709	1,643	2	4	55	0	2	0	3
口唇・口腔および咽頭の悪性新生物		35	35	0	0	0	0	0	0	0
食道の悪性新生物		83	83	0	0	0	0	0	0	0
胃の悪性新生物		133	132	0	0	0	0	0	0	1
十二指腸、小腸の悪性新生物		0	0	0	0	0	0	0	0	0
結腸の悪性新生物		66	65	0	1	0	0	0	0	0
直腸S状結腸移行部、直腸、肛門および肛門管の悪性新生物		44	43	0	0	1	0	0	0	0
肝および肝内胆管の悪性新生物		26	26	0	0	0	0	0	0	0
胆嚢、胆道の悪性新生物		30	30	0	0	0	0	0	0	0
膵の悪性新生物		60	59	0	0	1	0	0	0	0
消化器その他腹膜の悪性新生物		8	8	0	0	0	0	0	0	0
喉頭の悪性新生物		8	8	0	0	0	0	0	0	0
気管、気管支および肺の悪性新生物		194	194	0	0	0	0	0	0	0
呼吸器および胸腔内臓器のその他の悪性新生物		8	8	0	0	0	0	0	0	0
骨および関節軟骨の悪性新生物		4	3	0	0	1	0	0	0	0
皮膚の悪性新生物		19	18	0	0	1	0	0	0	0
乳房の悪性新生物		41	40	0	0	1	0	0	0	0
結合織、男性乳房の悪性新生物		7	6	0	0	1	0	0	0	0
子宮頸(部)の悪性新生物		26	26	0	0	0	0	0	0	0
その他の子宮の悪性新生物		91	84	0	0	7	0	0	0	0
その他の女性生殖器の悪性新生物		129	127	0	0	2	0	0	0	0
前立腺の悪性新生物		180	174	0	0	5	0	1	0	0
膀胱の悪性新生物		70	70	0	0	0	0	0	0	0
腎、腎盂の悪性新生物		24	24	0	0	0	0	0	0	0
その他の泌尿生殖器の悪性新生物		14	9	0	0	5	0	0	0	0
脳の悪性新生物(中枢神経系)		20	16	0	0	4	0	0	0	0
甲状腺およびその他の内分泌腺の悪性新生物		8	8	0	0	0	0	0	0	0
部位不明の悪性新生物		63	59	0	0	3	0	0	0	1
白血病		4	4	0	0	0	0	0	0	0
リンパ腫、造血器の悪性新生物		13	13	0	0	0	0	0	0	0
子宮の良性新生物		77	70	0	0	6	0	1	0	0
その他の良性新生物		75	68	2	1	4	0	0	0	0
上皮内癌		11	10	0	0	1	0	0	0	0
詳細不明		138	123	0	2	12	0	0	0	1
眼および付属器の悪性新生物		0	0	0	0	0	0	0	0	0

第 20 表 「血液及び造血器の疾患並びに免疫機構の障害(中分類)」性別患者数

中分類 \ 性別	計	男	女
合 計	26	10	16
栄養性貧血	3	2	1
溶血性貧血	0	0	0
無形成性貧血及びその他の貧血	2	0	2
凝固障害、紫斑病及びその他の出血性病態	10	4	6
血液及び造血器のその他の疾患	7	3	4
免疫機構の障害	4	1	3

第 21 表 「血液及び造血器の疾患並びに免疫機構の障害(中分類)」性別患者数(実患者数)

中分類 \ 性別	計	男	女
合 計	14	5	9
栄養性貧血	0	0	0
溶血性貧血	0	0	0
無形成性貧血及びその他の貧血	1	0	1
凝固障害、紫斑病及びその他の出血性病態	5	2	3
血液及び造血器のその他の疾患	4	2	2
免疫機構の障害	4	1	3

第 22 表 「血液及び造血器の疾患並びに免疫機構の障害(中分類)」在院死亡患者数

中分類 \ 性別	計	男	女
合 計	0	0	0
栄養性貧血	0	0	0
溶血性貧血	0	0	0
無形成性貧血及びその他の貧血	0	0	0
凝固障害、紫斑病及びその他の出血性病態	0	0	0
血液及び造血器のその他の疾患	0	0	0
免疫機構の障害	0	0	0

第 23 表 「血液及び造血器の疾患並びに免疫機構の障害(中分類)」在院日数別患者数

中分類 \ 日数	計	1～8日	～15日	～1月	～3月	～6月	～1年	～2年	2年～
合 計	26	11	6	5	3	1	0	0	0
栄養性貧血	3	1	1	0	1	0	0	0	0
溶血性貧血	0	0	0	0	0	0	0	0	0
無形成性貧血及びその他の貧血	2	0	1	1	0	0	0	0	0
凝固障害、紫斑病及びその他の出血性病態	10	5	3	1	0	1	0	0	0
血液及び造血器のその他の疾患	7	2	1	3	1	0	0	0	0
免疫機構の障害	4	3	0	0	1	0	0	0	0

第 24 表 「血液及び造血器の疾患並びに免疫機構の障害(中分類)」年齢階級別患者数

中分類 \ 年齢	計	0歳 ～4歳	5歳 ～9歳	10歳 ～14歳	15歳 ～19歳	20歳 ～29歳	30歳 ～39歳	40歳 ～49歳	50歳 ～59歳	60歳 ～69歳	70歳 ～79歳	80歳 以上
合 計	26	1	1	1	2	0	0	4	3	3	8	3
栄養性貧血	3	0	0	0	0	0	0	0	1	0	2	0
溶血性貧血	0	0	0	0	0	0	0	0	0	0	0	0
無形成性貧血及びその他の貧血	2	0	0	0	0	0	0	0	0	0	2	0
凝固障害、紫斑病及びその他の出血性病態	10	1	1	1	0	0	0	4	1	0	1	1
血液及び造血器のその他の疾患	7	0	0	0	2	0	0	0	1	2	1	1
免疫機構の障害	4	0	0	0	0	0	0	0	0	1	2	1

第 25 表 「血液及び造血器の疾患並びに免疫機構の障害(中分類)」医療圏別患者数

中分類 \ 医療圏	計	魚沼	新潟	上越	中越	下越	県央	佐渡	県外
合 計	26	26	0	0	0	0	0	0	0
栄養性貧血	3	3	0	0	0	0	0	0	0
溶血性貧血	0	0	0	0	0	0	0	0	0
無形成性貧血及びその他の貧血	2	2	0	0	0	0	0	0	0
凝固障害、紫斑病及びその他の出血性病態	10	10	0	0	0	0	0	0	0
血液及び造血器のその他の疾患	7	7	0	0	0	0	0	0	0
免疫機構の障害	4	4	0	0	0	0	0	0	0

第 26 表 「内分泌、栄養及び代謝疾患(中分類)」性別患者数

中分類 \ 性別	計	男	女
合 計	158	81	77
甲状腺障害	10	6	4
糖尿病	39	24	15
その他のグルコース調節及び膵内分泌障害	16	9	7
その他の内分泌腺障害	30	10	20
栄養失調(症)	0	0	0
その他の栄養欠乏症	3	2	1
肥満(症)及びその他の過栄養<過剰摂食>	1	1	0
代謝障害	59	29	30

第 27 表 「内分泌、栄養及び代謝疾患(中分類)」性別患者数(実患者数)

中分類 \ 性別	計	男	女
合 計	132	69	63
甲状腺障害	10	6	4
糖尿病	33	21	12
その他のグルコース調節及び膵内分泌障害	11	6	5
その他の内分泌腺障害	24	9	15
栄養失調(症)	0	0	0
その他の栄養欠乏症	3	2	1
肥満(症)及びその他の過栄養<過剰摂食>	1	1	0
代謝障害	50	24	26

第 28 表 「内分泌、栄養及び代謝疾患(中分類)」在院死亡患者数

中分類 \ 性別	計	男	女
合 計	3	2	1
甲状腺障害	0	0	0
糖尿病	0	0	0
その他のグルコース調節及び膵内分泌障害	0	0	0
その他の内分泌腺障害	0	0	0
栄養失調(症)	0	0	0
その他の栄養欠乏症	0	0	0
肥満(症)及びその他の過栄養<過剰摂食>	0	0	0
代謝障害	3	2	1

第 29 表 「内分泌、栄養及び代謝疾患(中分類)」在院日数別患者数

中分類 \ 日数	計	1～8日	～15日	～1月	～3月	～6月	～1年	～2年	2年～
合 計	158	82	44	22	10	0	0	0	0
甲状腺障害	10	4	4	1	1	0	0	0	0
糖尿病	39	10	15	11	3	0	0	0	0
その他のグルコース調節及び膵内分 泌障害	16	16	0	0	0	0	0	0	0
その他の内分泌腺障害	30	20	7	1	2	0	0	0	0
栄養失調(症)	0	0	0	0	0	0	0	0	0
その他の栄養欠乏症	3	0	3	0	0	0	0	0	0
肥満(症)及びその他の過栄養<過剰 摂食>	1	1	0	0	0	0	0	0	0
代謝障害	59	31	15	9	4	0	0	0	0

第 30 表 「内分泌、栄養及び代謝疾患(中分類)」年齢階級別患者数

中分類 \ 年齢	計	0歳 ～4歳	5歳 ～9歳	10歳 ～14歳	15歳 ～19歳	20歳 ～29歳	30歳 ～39歳	40歳 ～49歳	50歳 ～59歳	60歳 ～69歳	70歳 ～79歳	80歳 以上
合 計	158	18	7	2	5	7	4	11	12	25	35	32
甲状腺障害	10	0	0	0	1	3	0	1	1	1	1	2
糖尿病	39	0	1	1	2	2	2	5	5	6	9	6
その他のグルコース調節及び膵内分 泌障害	16	5	4	0	1	1	0	0	0	3	2	0
その他の内分泌腺障害	30	7	0	1	0	1	0	2	4	6	8	1
栄養失調(症)	0	0	0	0	0	0	0	0	0	0	0	0
その他の栄養欠乏症	3	0	0	0	0	0	0	1	1	0	1	0
肥満(症)及びその他の過栄養<過剰 摂食>	1	0	0	0	0	0	0	0	0	0	1	0
代謝障害	59	6	2	0	1	0	2	2	1	9	13	23

第 31 表 「内分泌、栄養及び代謝疾患(中分類)」医療圏別患者数

中分類 \ 医療圏	計	魚沼	新潟	上越	中越	下越	県央	佐渡	県外
合 計	158	153	1	0	2	0	0	0	2
甲状腺障害	10	9	1	0	0	0	0	0	0
糖尿病	39	39	0	0	0	0	0	0	0
その他のグルコース調節及び膵内分 泌障害	16	14	0	0	0	0	0	0	2
その他の内分泌腺障害	30	28	0	0	2	0	0	0	0
栄養失調(症)	0	0	0	0	0	0	0	0	0
その他の栄養欠乏症	3	3	0	0	0	0	0	0	0
肥満(症)及びその他の過栄養<過剰 摂食>	1	1	0	0	0	0	0	0	0
代謝障害	59	59	0	0	0	0	0	0	0

第 32 表 「精神及び行動の障害(中分類)」性別患者数

中分類 \ 性別	計	男	女
合 計	251	108	143
症状性を含む器質性精神障害	14	9	5
精神作用物質使用による精神及び行動の障害	23	21	2
統合失調症、統合失調症型障害及び妄想性障害	87	33	54
気分[感情]障害	61	24	37
神経症性障害、ストレス関連障害及び身体表現性障害	20	8	12
生理的障害及び身体的要因に関連した行動症候群	10	2	8
成人の人格及び行動の障害	21	7	14
知的障害<精神遅滞>	7	1	6
心理的発達の障害	8	3	5
小児<児童>期及び青年期に通常発症する行動及び情緒の障害	0	0	0
詳細不明の精神障害	0	0	0

第 33 表 「精神及び行動の障害(中分類)」性別患者数(実患者数)

中分類 \ 性別	計	男	女
合 計	213	94	119
症状性を含む器質性精神障害	13	9	4
精神作用物質使用による精神及び行動の障害	20	18	2
統合失調症、統合失調症型障害及び妄想性障害	72	28	44
気分[感情]障害	53	21	32
神経症性障害、ストレス関連障害及び身体表現性障害	19	7	12
生理的障害及び身体的要因に関連した行動症候群	7	1	6
成人の人格及び行動の障害	15	6	9
知的障害<精神遅滞>	6	1	5
心理的発達の障害	8	3	5
小児<児童>期及び青年期に通常発症する行動及び情緒の障害	0	0	0
詳細不明の精神障害	0	0	0

第 34 表 「精神及び行動の障害(中分類)」在院死亡患者数

中分類 \ 性別	計	男	女
合 計	3	2	1
症状性を含む器質性精神障害	1	1	0
精神作用物質使用による精神及び行動の障害	0	0	0
統合失調症、統合失調症型障害及び妄想性障害	1	1	0
気分[感情]障害	0	0	0
神経症性障害、ストレス関連障害及び身体表現性障害	0	0	0
生理的障害及び身体的要因に関連した行動症候群	0	0	0
成人の人格及び行動の障害	0	0	0
知的障害<精神遅滞>	0	0	0
心理的発達の障害	1	0	1
小児<児童>期及び青年期に通常発症する行動及び情緒の障害	0	0	0
詳細不明の精神障害	0	0	0

第 35 表 「精神及び行動の障害(中分類)」在院日数別患者数

中分類 \ 日数	計	1～8日	～15日	～1月	～3月	～6月	～1年	～2年	2年～
合 計	251	42	28	41	90	32	15	2	1
症状性を含む器質性精神障害	14	1	1	3	8	1	0	0	0
精神作用物質使用による精神及び行動の障害	23	9	2	7	5	0	0	0	0
統合失調症、統合失調症型障害及び妄想性障害	87	11	11	9	29	18	7	2	0
気分[感情]障害	61	7	4	12	24	8	5	0	1
神経症性障害、ストレス関連障害及び身体表現性障害	20	5	3	1	9	1	1	0	0
生理的障害及び身体的要因に関連した行動症候群	10	2	1	1	2	3	1	0	0
成人の人格及び行動の障害	21	4	5	5	5	1	1	0	0
知的障害<精神遅滞>	7	2	0	1	4	0	0	0	0
心理的発達の障害	8	1	1	2	4	0	0	0	0
小児<児童>期及び青年期に通常発症する行動及び情緒の障害	0	0	0	0	0	0	0	0	0
詳細不明の精神障害	0	0	0	0	0	0	0	0	0

第 36 表 「精神及び行動の障害(中分類)」年齢階級別患者数

中分類 \ 年齢	計	0歳 ～4歳	5歳 ～9歳	10歳 ～14歳	15歳 ～19歳	20歳 ～29歳	30歳 ～39歳	40歳 ～49歳	50歳 ～59歳	60歳 ～69歳	70歳 ～79歳	80歳 以上
合 計	251	0	0	2	17	17	18	45	69	29	36	18
症状性を含む器質性精神障害	14	0	0	0	0	0	0	2	0	0	8	4
精神作用物質使用による精神及び行動の障害	23	0	0	0	1	1	2	6	7	2	2	2
統合失調症、統合失調症型障害及び妄想性障害	87	0	0	0	7	8	6	20	29	12	3	2
気分[感情]障害	61	0	0	0	2	3	3	5	13	9	20	6
神経症性障害、ストレス関連障害及び身体表現性障害	20	0	0	0	0	1	1	7	3	4	0	4
生理的障害及び身体的要因に関連した行動症候群	10	0	0	2	2	1	1	0	1	2	1	0
成人の人格及び行動の障害	21	0	0	0	5	0	1	3	11	0	1	0
知的障害<精神遅滞>	7	0	0	0	0	2	1	1	3	0	0	0
心理的発達の障害	8	0	0	0	0	1	3	1	2	0	1	0
小児<児童>期及び青年期に通常発症する行動及び情緒の障害	0	0	0	0	0	0	0	0	0	0	0	0
詳細不明の精神障害	0	0	0	0	0	0	0	0	0	0	0	0

第 37 表 「精神及び行動の障害(中分類)」医療圏別患者数

中分類 \ 医療圏	計	魚沼	新潟	上越	中越	下越	県央	佐渡	県外
合 計	251	201	0	7	35	0	2	0	6
症状性を含む器質性精神障害	14	10	0	1	2	0	0	0	1
精神作用物質使用による精神及び行動の障害	23	20	0	0	1	0	0	0	2
統合失調症、統合失調症型障害及び妄想性障害	87	70	0	4	13	0	0	0	0
気分[感情]障害	61	48	0	1	11	0	0	0	1
神経症性障害、ストレス関連障害及び身体表現性障害	20	17	0	0	2	0	1	0	0
生理的障害及び身体的要因に関連した行動症候群	10	5	0	1	3	0	0	0	1
成人の人格及び行動の障害	21	18	0	0	2	0	0	0	1
知的障害<精神遅滞>	7	7	0	0	0	0	0	0	0
心理的発達の障害	8	6	0	0	1	0	1	0	0
小児<児童>期及び青年期に通常発症する行動及び情緒の障害	0	0	0	0	0	0	0	0	0
詳細不明の精神障害	0	0	0	0	0	0	0	0	0

第 38 表 「神経系の疾患(中分類)」性別患者数

中分類 \ 性別	計	男	女
合 計	261	159	102
中枢神経系の炎症性疾患	4	4	0
主に中枢神経系を障害する系統萎縮症	15	11	4
錐体外路障害及び異常運動	28	14	14
神経系のその他の変性疾患	6	2	4
中枢神経系の脱髄疾患	2	1	1
挿間性及び発作性障害	114	76	38
神経、神経根及び神経そう<叢>の障害	49	25	24
多発(性)ニューロパチ<シ>-及びその他の末梢神経系の障害	5	4	1
神経筋接合部及び筋の疾患	9	3	6
脳性麻痺及びその他の麻痺性症候群	1	1	0
神経系のその他の障害	28	18	10

第 39 表 「神経系の疾患(中分類)」性別患者数(実患者数)

中分類 \ 性別	計	男	女
合 計	213	129	84
中枢神経系の炎症性疾患	4	4	0
主に中枢神経系を障害する系統萎縮症	9	7	2
錐体外路障害及び異常運動	21	8	13
神経系のその他の変性疾患	5	2	3
中枢神経系の脱髄疾患	2	1	1
挿間性及び発作性障害	99	67	32
神経、神経根及び神経そう<叢>の障害	44	22	22
多発(性)ニューロパチ<シ>-及びその他の末梢神経系の障害	3	2	1
神経筋接合部及び筋の疾患	7	3	4
脳性麻痺及びその他の麻痺性症候群	1	1	0
神経系のその他の障害	18	12	6

第 40 表 「神経系の疾患(中分類)」在院死亡患者数

中分類 \ 性別	計	男	女
合 計	4	3	1
中枢神経系の炎症性疾患	0	0	0
主に中枢神経系を障害する系統萎縮症	2	1	1
錐体外路障害及び異常運動	0	0	0
神経系のその他の変性疾患	0	0	0
中枢神経系の脱髄疾患	0	0	0
挿間性及び発作性障害	0	0	0
神経、神経根及び神経そうく叢の障害	0	0	0
多発(性)ニューロパチ<シ>-及びその他の末梢神経系の障害	0	0	0
神経筋接合部及び筋の疾患	0	0	0
脳性麻痺及びその他の麻痺性症候群	0	0	0
神経系のその他の障害	2	2	0

第 41 表 「神経系の疾患(中分類)」在院日数別患者数

中分類 \ 日数	計	1～8日	～15日	～1月	～3月	～6月	～1年	～2年	2年～
合 計	261	125	54	46	30	5	1	0	0
中枢神経系の炎症性疾患	4	0	1	2	1	0	0	0	0
主に中枢神経系を障害する系統萎縮症	15	0	7	5	3	0	0	0	0
錐体外路障害及び異常運動	28	1	5	12	9	1	0	0	0
神経系のその他の変性疾患	6	1	0	1	4	0	0	0	0
中枢神経系の脱髄疾患	2	0	0	1	1	0	0	0	0
挿間性及び発作性障害	114	69	23	14	6	2	0	0	0
神経、神経根及び神経そうく叢の障害	49	39	10	0	0	0	0	0	0
多発(性)ニューロパチ<シ>-及びその他の末梢神経系の障害	5	0	2	2	1	0	0	0	0
神経筋接合部及び筋の疾患	9	4	1	2	1	1	0	0	0
脳性麻痺及びその他の麻痺性症候群	1	0	1	0	0	0	0	0	0
神経系のその他の障害	28	11	4	7	4	1	1	0	0

第 42 表 「神経系の疾患(中分類)」年齢階級別患者数

中分類 \ 年齢	計	0歳 ～4歳	5歳 ～9歳	10歳 ～14歳	15歳 ～19歳	20歳 ～29歳	30歳 ～39歳	40歳 ～49歳	50歳 ～59歳	60歳 ～69歳	70歳 ～79歳	80歳 以上
合 計	261	8	19	5	6	7	6	19	21	43	79	48
中枢神経系の炎症性疾患	4	0	0	0	0	0	1	0	1	1	1	0
主に中枢神経系を障害する系統萎縮症	15	0	0	0	0	0	0	0	1	2	8	4
錐体外路障害及び異常運動	28	0	0	0	0	0	0	0	0	4	17	7
神経系のその他の変性疾患	6	0	0	0	0	0	0	0	0	1	0	5
中枢神経系の脱髄疾患	2	0	0	0	0	0	0	1	1	0	0	0
挿間性及び発作性障害	114	8	19	5	4	4	5	6	11	16	23	13
神経、神経根及び神経そうく叢>の障害	49	0	0	0	0	1	0	8	5	8	15	12
多発(性)ニューロパチ<シ>-及びその他の末梢神経系の障害	5	0	0	0	0	0	0	0	0	3	1	1
神経筋接合部及び筋の疾患	9	0	0	0	0	1	0	3	0	2	2	1
脳性麻痺及びその他の麻痺性症候群	1	0	0	0	0	0	0	0	0	0	0	1
神経系のその他の障害	28	0	0	0	2	1	0	1	2	6	12	4

第 43 表 「神経系の疾患(中分類)」医療圏別患者数

中分類 \ 医療圏	計	魚沼	新潟	上越	中越	下越	県央	佐渡	県外
合 計	261	254	0	1	2	0	0	0	4
中枢神経系の炎症性疾患	4	4	0	0	0	0	0	0	0
主に中枢神経系を障害する系統萎縮症	15	15	0	0	0	0	0	0	0
錐体外路障害及び異常運動	28	28	0	0	0	0	0	0	0
神経系のその他の変性疾患	6	6	0	0	0	0	0	0	0
中枢神経系の脱髄疾患	2	2	0	0	0	0	0	0	0
挿間性及び発作性障害	114	111	0	0	1	0	0	0	2
神経、神経根及び神経そうく叢>の障害	49	47	0	1	1	0	0	0	0
多発(性)ニューロパチ<シ>-及びその他の末梢神経系の障害	5	5	0	0	0	0	0	0	0
神経筋接合部及び筋の疾患	9	9	0	0	0	0	0	0	0
脳性麻痺及びその他の麻痺性症候群	1	1	0	0	0	0	0	0	0
神経系のその他の障害	28	26	0	0	0	0	0	0	2

第 44 表 「眼及び付属器の疾患(中分類)」性別患者数

中分類 \ 性別	計	男	女
合 計	404	193	211
眼瞼、涙器及び眼窩の障害	5	2	3
結膜の障害	0	0	0
強膜、角膜、虹彩及び毛様体の障害	0	0	0
水晶体の障害	268	114	154
脈絡膜及び網膜の障害	56	36	20
緑内障	53	30	23
硝子体及び眼球の障害	22	11	11
視神経及び視(覚)路の障害	0	0	0
眼筋、眼球運動、調節及び屈折の障害	0	0	0
視機能障害及び盲<失明>	0	0	0
眼及び付属器のその他の障害	0	0	0

第 45 表 「眼及び付属器の疾患の疾患(中分類)」性別患者数(実患者数)

中分類 \ 性別	計	男	女
合 計	273	131	142
眼瞼、涙器及び眼窩の障害	5	2	3
結膜の障害	0	0	0
強膜、角膜、虹彩及び毛様体の障害	0	0	0
水晶体の障害	161	67	94
脈絡膜及び網膜の障害	48	31	17
緑内障	41	22	19
硝子体及び眼球の障害	18	9	9
視神経及び視(覚)路の障害	0	0	0
眼筋、眼球運動、調節及び屈折の障害	0	0	0
視機能障害及び盲<失明>	0	0	0
眼及び付属器のその他の障害	0	0	0

第 46 表 「眼及び付属器の疾患(中分類)」在院死亡患者数

中分類 \ 性別	計	男	女
合 計	0	0	0
眼瞼、涙器及び眼窩の障害	0	0	0
結膜の障害	0	0	0
強膜、角膜、虹彩及び毛様体の障害	0	0	0
水晶体の障害	0	0	0
脈絡膜及び網膜の障害	0	0	0
緑内障	0	0	0
硝子体及び眼球の障害	0	0	0
視神経及び視(覚)路の障害	0	0	0
眼筋、眼球運動、調節及び屈折の障害	0	0	0
視機能障害及び盲<失明>	0	0	0
眼及び付属器のその他の障害	0	0	0

第 47 表 「眼及び付属器の疾患(中分類)」在院日数別患者数

中分類 \ 日数	計	1～8日	～15日	～1月	～3月	～6月	～1年	～2年	2年～
合 計	404	324	71	8	1	0	0	0	0
眼瞼、涙器及び眼窩の障害	5	1	3	0	1	0	0	0	0
結膜の障害	0	0	0	0	0	0	0	0	0
強膜、角膜、虹彩及び毛様体の障害	0	0	0	0	0	0	0	0	0
水晶体の障害	268	257	11	0	0	0	0	0	0
脈絡膜及び網膜の障害	56	25	30	1	0	0	0	0	0
緑内障	53	26	23	4	0	0	0	0	0
硝子体及び眼球の障害	22	15	4	3	0	0	0	0	0
視神経及び視(覚)路の障害	0	0	0	0	0	0	0	0	0
眼筋、眼球運動、調節及び屈折の障害	0	0	0	0	0	0	0	0	0
視機能障害及び盲<失明>	0	0	0	0	0	0	0	0	0
眼及び付属器のその他の障害	0	0	0	0	0	0	0	0	0

第 48 表 「眼及び付属器の疾患(中分類)」年齢階級別患者数

中分類	年齢	計	0歳 ～4歳	5歳 ～9歳	10歳 ～14歳	15歳 ～19歳	20歳 ～29歳	30歳 ～39歳	40歳 ～49歳	50歳 ～59歳	60歳 ～69歳	70歳 ～79歳	80歳 以上
合 計		404	0	0	0	0	1	4	12	24	81	169	113
眼瞼、涙器及び眼窩の障害		5	0	0	0	0	0	1	1	0	1	2	0
結膜の障害		0	0	0	0	0	0	0	0	0	0	0	0
強膜、角膜、虹彩及び毛様体の障害		0	0	0	0	0	0	0	0	0	0	0	0
水晶体の障害		268	0	0	0	0	0	1	2	8	48	118	91
脈絡膜及び網膜の障害		56	0	0	0	0	0	2	4	12	18	16	4
緑内障		53	0	0	0	0	1	0	2	1	11	26	12
硝子体及び眼球の障害		22	0	0	0	0	0	0	3	3	3	7	6
視神経及び視(覚)路の障害		0	0	0	0	0	0	0	0	0	0	0	0
眼筋、眼球運動、調節及び屈折の障害		0	0	0	0	0	0	0	0	0	0	0	0
視機能障害及び盲<失明>		0	0	0	0	0	0	0	0	0	0	0	0
眼及び付属器のその他の障害		0	0	0	0	0	0	0	0	0	0	0	0

第 49 表 「眼及び付属器の疾患(中分類)」医療圏別患者数

中分類	医療圏	計	魚沼	新潟	上越	中越	下越	県央	佐渡	県外
合 計		404	389	0	0	11	0	0	0	4
眼瞼、涙器及び眼窩の障害		5	5	0	0	0	0	0	0	0
結膜の障害		0	0	0	0	0	0	0	0	0
強膜、角膜、虹彩及び毛様体の障害		0	0	0	0	0	0	0	0	0
水晶体の障害		268	261	0	0	4	0	0	0	3
脈絡膜及び網膜の障害		56	54	0	0	1	0	0	0	1
緑内障		53	47	0	0	6	0	0	0	0
硝子体及び眼球の障害		22	22	0	0	0	0	0	0	0
視神経及び視(覚)路の障害		0	0	0	0	0	0	0	0	0
眼筋、眼球運動、調節及び屈折の障害		0	0	0	0	0	0	0	0	0
視機能障害及び盲<失明>		0	0	0	0	0	0	0	0	0
眼及び付属器のその他の障害		0	0	0	0	0	0	0	0	0

第 50 表 「耳及び乳様突起の疾患(中分類)」性別患者数

中分類 \ 性別	計	男	女
合 計	81	28	53
外耳疾患	0	0	0
中耳及び乳様突起の疾患	19	5	14
内耳疾患	47	17	30
耳のその他の障害	15	6	9

第 51 表 「耳及び乳様突起の疾患(中分類)」性別患者数(実患者数)

中分類 \ 性別	計	男	女
合 計	70	26	44
外耳疾患	0	0	0
中耳及び乳様突起の疾患	17	5	12
内耳疾患	39	15	24
耳のその他の障害	14	6	8

第 52 表 「耳及び乳様突起の疾患(中分類)」在院死亡患者数

中分類 \ 性別	計	男	女
合 計	0	0	0
外耳疾患	0	0	0
中耳及び乳様突起の疾患	0	0	0
内耳疾患	0	0	0
耳のその他の障害	0	0	0

第 53 表 「耳及び乳様突起の疾患(中分類)」在院日数別患者数

中分類 \ 日数	計	1～8日	～15日	～1月	～3月	～6月	～1年	～2年	2年～
合 計	81	68	13	0	0	0	0	0	0
外耳疾患	0	0	0	0	0	0	0	0	0
中耳及び乳様突起の疾患	19	19	0	0	0	0	0	0	0
内耳疾患	47	46	1	0	0	0	0	0	0
耳のその他の障害	15	3	12	0	0	0	0	0	0

第 54 表 「耳及び乳様突起の疾患(中分類)」年齢階級別患者数

中分類 \ 年齢	計	0歳 ～4歳	5歳 ～9歳	10歳 ～14歳	15歳 ～19歳	20歳 ～29歳	30歳 ～39歳	40歳 ～49歳	50歳 ～59歳	60歳 ～69歳	70歳 ～79歳	80歳 以上
合 計	81	8	2	1	1	1	5	7	4	21	22	9
外耳疾患	0	0	0	0	0	0	0	0	0	0	0	0
中耳及び乳様突起の疾患	19	8	2	1	0	0	4	1	0	1	2	0
内耳疾患	47	0	0	0	1	1	0	3	3	14	16	9
耳のその他の障害	15	0	0	0	0	0	1	3	1	6	4	0

第 55 表 「耳及び乳様突起の疾患(中分類)」医療圏別患者数

中分類 \ 医療圏	計	魚沼	新潟	上越	中越	下越	県央	佐渡	県外
合 計	81	80	0	0	1	0	0	0	0
外耳疾患	0	0	0	0	0	0	0	0	0
中耳及び乳様突起の疾患	19	19	0	0	0	0	0	0	0
内耳疾患	47	46	0	0	1	0	0	0	0
耳のその他の障害	15	15	0	0	0	0	0	0	0

第 56 表 「循環器系の疾患(中分類)」性別患者数

中分類 \ 性別	計	男	女
合 計	771	453	318
急性リウマチ熱	0	0	0
慢性リウマチ性心疾患	0	0	0
本態性高血圧	3	2	1
高血圧性心疾患	3	1	2
高血圧性腎疾患	0	0	0
二次性高血圧	0	0	0
急性心筋梗塞	27	18	9
その他の虚血性心疾患	105	83	22
不整脈	50	33	17
肺循環疾患 その他の心疾患	191	107	84
くも膜下出血	25	9	16
その他の脳出血	94	47	47
脳梗塞	215	123	92
その他の脳血管障害	18	9	9
じゆく状硬化症	7	4	3
静脈炎、血栓性静脈炎	3	1	2
下肢の静脈瘤	0	0	0
低血圧	4	4	0
その他の循環器系疾患	26	12	14

第 57 表 「循環器系の疾患(中分類)」性別患者数(実患者数)

中分類 \ 性別	計	男	女
合 計	664	383	281
急性リウマチ熱	0	0	0
慢性リウマチ性心疾患	0	0	0
本態性高血圧	3	2	1
高血圧性心疾患	3	1	2
高血圧性腎疾患	0	0	0
二次性高血圧	0	0	0
急性心筋梗塞	22	13	9
その他の虚血性心疾患	76	60	16
不整脈	40	24	16
肺循環疾患 その他の心疾患	156	88	68
くも膜下出血	25	9	16
その他の脳出血	89	45	44
脳梗塞	203	116	87
その他の脳血管障害	14	7	7
じゆく状硬化症	3	2	1
静脈炎、血栓性静脈炎	2	1	1
下肢の静脈瘤	0	0	0
低血圧	4	4	0
その他の循環器系疾患	24	11	13

第 58 表 「循環器系の疾患(中分類)」在院死亡患者数

中分類 \ 性別	計	男	女
合 計	93	49	44
急性リウマチ熱	0	0	0
慢性リウマチ性心疾患	0	0	0
本態性高血圧	0	0	0
高血圧性心疾患	0	0	0
高血圧性腎疾患	0	0	0
二次性高血圧	0	0	0
急性心筋梗塞	8	5	3
その他の虚血性心疾患	2	1	1
不整脈	0	0	0
肺循環疾患 その他の心疾患	51	33	18
くも膜下出血	3	0	3
その他の脳出血	11	1	10
脳梗塞	10	6	4
その他の脳血管障害	0	0	0
じゆく状硬化症	0	0	0
静脈炎、血栓性静脈炎	1	0	1
下肢の静脈瘤	0	0	0
低血圧	0	0	0
その他の循環器系疾患	7	3	4

第 59 表 「循環器系の疾患(中分類)」在院日数別患者数

中分類 \ 日数	計	1～8日	～15日	～1月	～3月	～6月	～1年	～2年	2年～
合 計	771	251	164	227	124	4	1	0	0
急性リウマチ熱	0	0	0	0	0	0	0	0	0
慢性リウマチ性心疾患	0	0	0	0	0	0	0	0	0
本態性高血圧	3	1	1	0	1	0	0	0	0
高血圧性心疾患	3	0	2	1	0	0	0	0	0
高血圧性腎疾患	0	0	0	0	0	0	0	0	0
二次性高血圧	0	0	0	0	0	0	0	0	0
急性心筋梗塞	27	11	5	10	1	0	0	0	0
その他の虚血性心疾患	105	90	7	7	1	0	0	0	0
不整脈	50	24	17	8	1	0	0	0	0
肺循環疾患 その他の心疾患	191	68	55	44	24	0	0	0	0
くも膜下出血	25	4	1	4	14	2	0	0	0
その他の脳出血	94	10	9	39	34	2	0	0	0
脳梗塞	215	21	54	102	38	0	0	0	0
その他の脳血管障害	18	4	3	6	5	0	0	0	0
じゅく状硬化症	7	4	0	0	2	0	1	0	0
静脈炎、血栓性静脈炎	3	1	2	0	0	0	0	0	0
下肢の静脈瘤	0	0	0	0	0	0	0	0	0
低血圧	4	2	1	1	0	0	0	0	0
その他の循環器系疾患	26	11	7	5	3	0	0	0	0

第 60 表 「循環器系の疾患(中分類)」年齢階級別患者数

中分類	年 齢	計	0歳 ～4歳	5歳 ～9歳	10歳 ～14歳	15歳 ～19歳	20歳 ～29歳	30歳 ～39歳	40歳 ～49歳	50歳 ～59歳	60歳 ～69歳	70歳 ～79歳	80歳 以上
合 計		771	3	0	2	4	2	10	28	72	110	226	314
急性リウマチ熱		0	0	0	0	0	0	0	0	0	0	0	0
慢性リウマチ性心疾患		0	0	0	0	0	0	0	0	0	0	0	0
本態性高血圧		3	0	0	0	0	0	0	0	0	0	1	2
高血圧性心疾患		3	0	0	0	0	0	0	0	0	1	0	2
高血圧性腎疾患		0	0	0	0	0	0	0	0	0	0	0	0
二次性高血圧		0	0	0	0	0	0	0	0	0	0	0	0
急性心筋梗塞		27	0	0	0	0	0	0	1	2	3	9	12
その他の虚血性心疾患		105	0	0	0	0	0	1	4	15	19	48	18
不整脈		50	1	0	0	0	0	1	0	6	11	14	17
肺循環疾患 その他の心疾患		191	1	0	1	2	0	3	4	15	19	47	99
くも膜下出血		25	1	0	0	0	0	0	2	3	5	9	5
その他の脳出血		94	0	0	0	0	1	1	4	12	18	23	35
脳梗塞		215	0	0	0	0	1	2	6	11	23	61	111
その他の脳血管障害		18	0	0	0	1	0	1	2	1	4	7	2
じゆく状硬化症		7	0	0	0	0	0	0	0	2	2	2	1
静脈炎、血栓性静脈炎		3	0	0	0	0	0	0	1	0	0	1	1
下肢の静脈瘤		0	0	0	0	0	0	0	0	0	0	0	0
低血圧		4	0	0	1	1	0	0	0	0	0	1	1
その他の循環器系疾患		26	0	0	0	0	0	1	4	5	5	3	8

第 61 表 「循環器系の疾患(中分類)」医療圏別患者数

中分類 \ 医療圏	計	魚沼	新潟	上越	中越	下越	県央	佐渡	県外
合 計	771	749	4	1	6	0	1	0	10
急性リウマチ熱	0	0	0	0	0	0	0	0	0
慢性リウマチ性心疾患	0	0	0	0	0	0	0	0	0
本態性高血圧	3	3	0	0	0	0	0	0	0
高血圧性心疾患	3	3	0	0	0	0	0	0	0
高血圧性腎疾患	0	0	0	0	0	0	0	0	0
二次性高血圧	0	0	0	0	0	0	0	0	0
急性心筋梗塞	27	25	0	1	1	0	0	0	0
その他の虚血性心疾患	105	103	1	0	0	0	0	0	1
不整脈	50	49	0	0	0	0	0	0	1
肺循環疾患 その他の心疾患	191	187	0	0	1	0	0	0	3
くも膜下出血	25	24	1	0	0	0	0	0	0
その他の脳出血	94	91	0	0	1	0	0	0	2
脳梗塞	215	209	2	0	2	0	1	0	1
その他の脳血管障害	18	17	0	0	0	0	0	0	1
じゅく状硬化症	7	6	0	0	1	0	0	0	0
静脈炎、血栓性静脈炎	3	3	0	0	0	0	0	0	0
下肢の静脈瘤	0	0	0	0	0	0	0	0	0
低血圧	4	4	0	0	0	0	0	0	0
その他の循環器系疾患	26	25	0	0	0	0	0	0	1

第 62 表 「呼吸器系の疾患(中分類)」性別患者数

中分類 \ 性別	計	男	女
合 計	557	372	185
急性咽頭炎および急性扁桃炎	17	10	7
急性喉頭炎および気管炎	0	0	0
その他の急性上気道感染症	19	9	10
インフルエンザ	12	6	6
肺炎	150	91	59
急性気管支炎及び急性細気管支炎	44	23	21
慢性副鼻腔炎	31	25	6
鼻及び副鼻腔のその他の疾患	20	14	6
扁桃及びアデノイドの慢性疾患	10	7	3
上気道のその他の疾患	41	33	8
気管支炎、肺気腫及びその他の慢性閉塞性肺疾患	20	20	0
喘息	45	25	20
気管支拡張症	0	0	0
じんく塵>肺(症)	0	0	0
その他の呼吸器系の疾患	148	109	39

第 63 表 「呼吸系の疾患(中分類)」性別患者数(実患者数)

中分類 \ 性別	計	男	女
合 計	448	286	162
急性咽頭炎および急性扁桃炎	16	10	6
急性喉頭炎および気管炎	0	0	0
その他の急性上気道感染症	14	5	9
インフルエンザ	11	5	6
肺炎	116	65	51
急性気管支炎及び急性細気管支炎	36	17	19
慢性副鼻腔炎	31	25	6
鼻及び副鼻腔のその他の疾患	20	14	6
扁桃及びアデノイドの慢性疾患	5	3	2
上気道のその他の疾患	38	31	7
気管支炎、肺気腫及びその他の慢性閉塞性肺疾患	13	13	0
喘息	37	20	17
気管支拡張症	0	0	0
じんく塵>肺(症)	0	0	0
その他の呼吸器系の疾患	111	78	33

第 64 表 「呼吸系の疾患(中分類)」在院死亡患者数

中分類 \ 性別	計	男	女
合 計	38	27	11
急性咽頭炎および急性扁桃炎	0	0	0
急性喉頭炎および気管炎	0	0	0
その他の急性上気道感染症	0	0	0
インフルエンザ	1	1	0
肺炎	11	7	4
急性気管支炎及び急性細気管支炎	0	0	0
慢性副鼻腔炎	0	0	0
鼻及び副鼻腔のその他の疾患	0	0	0
扁桃及びアデノイドの慢性疾患	0	0	0
上気道のその他の疾患	0	0	0
気管支炎、肺気腫及びその他の慢性閉塞性肺疾患	2	2	0
喘息	1	0	1
気管支拡張症	0	0	0
じんく塵>肺(症)	0	0	0
その他の呼吸器系の疾患	23	17	6

第 65 表 「呼吸系の疾患(中分類)」在院日数別患者数

中分類 \ 日数	計	1～8日	～15日	～1月	～3月	～6月	～1年	～2年	2年～
合 計	557	299	127	85	42	3	1	0	0
急性咽頭炎および急性扁桃炎	17	11	6	0	0	0	0	0	0
急性喉頭炎および気管炎	0	0	0	0	0	0	0	0	0
その他の急性上気道感染症	19	18	1	0	0	0	0	0	0
インフルエンザ	12	8	1	2	1	0	0	0	0
肺炎	150	59	53	26	12	0	0	0	0
急性気管支炎及び急性細気管支炎	44	42	2	0	0	0	0	0	0
慢性副鼻腔炎	31	30	1	0	0	0	0	0	0
鼻及び副鼻腔のその他の疾患	20	20	0	0	0	0	0	0	0
扁桃及びアデノイドの慢性疾患	10	2	8	0	0	0	0	0	0
上気道のその他の疾患	41	32	5	1	2	1	0	0	0
気管支炎、肺気腫及びその他の慢性閉塞性肺疾患	20	2	8	5	5	0	0	0	0
喘息	45	44	1	0	0	0	0	0	0
気管支拡張症	0	0	0	0	0	0	0	0	0
じんく塵>肺(症)	0	0	0	0	0	0	0	0	0
その他の呼吸器系の疾患	148	31	41	51	22	2	1	0	0

第 66 表 「呼吸系の疾患(中分類)」年齢階級別患者数

中分類	年齢	計	0歳 ～4歳	5歳 ～9歳	10歳 ～14歳	15歳 ～19歳	20歳 ～29歳	30歳 ～39歳	40歳 ～49歳	50歳 ～59歳	60歳 ～69歳	70歳 ～79歳	80歳 以上
合 計		557	106	18	10	12	21	19	40	34	54	118	125
急性咽頭炎および急性扁桃炎		17	1	1	0	1	7	4	2	1	0	0	0
急性喉頭炎および気管炎		0	0	0	0	0	0	0	0	0	0	0	0
その他の急性上気道感染症		19	10	0	1	0	2	1	1	0	1	2	1
インフルエンザ		12	3	3	1	0	0	0	0	0	2	0	3
肺炎		150	23	3	2	2	2	3	4	10	12	44	45
急性気管支炎及び急性細気管支炎		44	39	0	0	0	1	0	0	0	0	1	3
慢性副鼻腔炎		31	0	0	0	0	0	1	6	9	7	7	1
鼻及び副鼻腔のその他の疾患		20	0	0	0	1	2	2	8	4	2	1	0
扁桃及びアデノイドの慢性疾患		10	1	4	1	0	1	2	0	0	1	0	0
上気道のその他の疾患		41	0	0	1	4	3	5	11	4	3	7	3
気管支炎、肺気腫及びその他の慢性 閉塞性肺疾患		20	0	0	1	0	0	0	0	0	5	7	7
喘息		45	29	6	3	0	0	0	3	1	1	2	0
気管支拡張症		0	0	0	0	0	0	0	0	0	0	0	0
じんく塵>肺(症)		0	0	0	0	0	0	0	0	0	0	0	0
その他の呼吸器系の疾患		148	0	1	0	4	3	1	5	5	20	47	62

第 67 表 「呼吸系の疾患(中分類)」医療圏別患者数

医療圏 中分類	計	魚沼	新潟	上越	中越	下越	県央	佐渡	県外
合 計	557	540	2	1	2	0	0	0	12
急性咽頭炎および急性扁桃炎	17	16	0	0	1	0	0	0	0
急性喉頭炎および気管炎	0	0	0	0	0	0	0	0	0
その他の急性上気道感染症	19	18	1	0	0	0	0	0	0
インフルエンザ	12	12	0	0	0	0	0	0	0
肺炎	150	147	1	0	0	0	0	0	2
急性気管支炎及び急性細気管支炎	44	42	0	1	0	0	0	0	1
慢性副鼻腔炎	31	31	0	0	0	0	0	0	0
鼻及び副鼻腔のその他の疾患	20	18	0	0	0	0	0	0	2
扁桃及びアデノイドの慢性疾患	10	9	0	0	1	0	0	0	0
上気道のその他の疾患	41	40	0	0	0	0	0	0	1
気管支炎、肺気腫及びその他の慢性閉塞性肺疾患	20	20	0	0	0	0	0	0	0
喘息	45	41	0	0	0	0	0	0	4
気管支拡張症	0	0	0	0	0	0	0	0	0
じんく塵>肺(症)	0	0	0	0	0	0	0	0	0
その他の呼吸器系の疾患	148	146	0	0	0	0	0	0	2

第 68 表 「消化器系の疾患(中分類)」性別患者数

中分類 \ 性別	計	男	女
合 計	790	442	348
う<齲>蝕	5	2	3
歯及び歯の支持組織のその他の障害	123	59	64
口腔、唾液腺及び顎骨のその他の疾患	27	11	16
胃潰瘍及び十二指腸潰瘍	37	24	13
胃炎及び十二指腸炎	1	1	0
食道、胃、十二指腸のその他の疾患	10	2	8
虫垂の疾患	57	21	36
そけい<鼠径>ヘルニア	73	67	6
その他のヘルニア	14	2	12
クローン<Crohn>病及び潰瘍性大腸炎	10	9	1
麻痺性イレウス及び腸閉塞、ヘルニアを伴わないもの	66	32	34
腸の憩室性疾患	53	40	13
腸及び腹膜のその他の疾患	48	26	22
アルコール性肝疾患	12	9	3
その他の肝疾患	32	14	18
胆石症及び胆のう<嚢>炎	110	55	55
急性膵炎及びその他の膵疾患	45	34	11
その他の消化器系の疾患	67	34	33

第 69 表 「消化器系の疾患(中分類)」性別患者数(実患者数)

中分類 \ 性別	計	男	女
合 計	608	341	267
う<齧>蝕	4	1	3
歯及び歯の支持組織のその他の障害	118	56	62
口腔、唾液腺及び顎骨のその他の疾患	25	11	14
胃潰瘍及び十二指腸潰瘍	33	22	11
胃炎及び十二指腸炎	0	0	0
食道、胃、十二指腸のその他の疾患	8	2	6
虫垂の疾患	48	20	28
そけい<鼠径>ヘルニア	68	63	5
その他のヘルニア	13	2	11
クローン<Crohn>病及び潰瘍性大腸炎	9	8	1
麻痺性イレウス及び腸閉塞、ヘルニアを伴わないもの	44	21	23
腸の憩室性疾患	39	28	11
腸及び腹膜のその他の疾患	35	19	16
アルコール性肝疾患	10	7	3
その他の肝疾患	22	9	13
胆石症及び胆のう<嚢>炎	66	34	32
急性膵炎及びその他の膵疾患	28	18	10
その他の消化器系の疾患	38	20	18

第 70 表 「消化器系の疾患(中分類)」在院死亡患者数

中分類 \ 性別	計	男	女
合 計	11	6	5
う<齲>蝕	0	0	0
歯及び歯の支持組織のその他の障害	0	0	0
口腔、唾液腺及び顎骨のその他の疾患	0	0	0
胃潰瘍及び十二指腸潰瘍	1	1	0
胃炎及び十二指腸炎	0	0	0
食道、胃、十二指腸のその他の疾患	1	0	1
虫垂の疾患	0	0	0
そけい<鼠径>ヘルニア	0	0	0
その他のヘルニア	0	0	0
クローン<Crohn>病及び潰瘍性大腸炎	0	0	0
麻痺性イレウス及び腸閉塞、ヘルニアを伴わないもの	2	2	0
腸の憩室性疾患	0	0	0
腸及び腹膜のその他の疾患	3	1	2
アルコール性肝疾患	3	2	1
その他の肝疾患	1	0	1
胆石症及び胆のう<嚢>炎	0	0	0
急性膵炎及びその他の膵疾患	0	0	0
その他の消化器系の疾患	0	0	0

第 71 表 「消化器系の疾患(中分類)」在院日数別患者数

中分類 \ 日数	計	1～8日	～15日	～1月	～3月	～6月	～1年	～2年	2年～
合 計	790	549	149	68	24	0	0	0	0
う<齶>蝕	5	5	0	0	0	0	0	0	0
歯及び歯の支持組織のその他の障害	123	114	9	0	0	0	0	0	0
口腔、唾液腺及び顎骨のその他の疾患	27	26	0	1	0	0	0	0	0
胃潰瘍及び十二指腸潰瘍	37	21	9	3	4	0	0	0	0
胃炎及び十二指腸炎	1	0	1	0	0	0	0	0	0
食道、胃、十二指腸のその他の疾患	10	6	3	1	0	0	0	0	0
虫垂の疾患	57	48	7	1	1	0	0	0	0
そけい<鼠径>ヘルニア	73	72	1	0	0	0	0	0	0
その他のヘルニア	14	7	7	0	0	0	0	0	0
クローン<Crohn>病及び潰瘍性大腸炎	10	0	0	5	5	0	0	0	0
麻痺性イレウス及び腸閉塞、ヘルニアを伴わないもの	66	33	21	11	1	0	0	0	0
腸の憩室性疾患	53	35	16	2	0	0	0	0	0
腸及び腹膜のその他の疾患	48	29	9	8	2	0	0	0	0
アルコール性肝疾患	12	3	1	6	2	0	0	0	0
その他の肝疾患	32	11	10	11	0	0	0	0	0
胆石症及び胆のう<嚢>炎	110	71	26	9	4	0	0	0	0
急性膵炎及びその他の膵疾患	45	18	16	7	4	0	0	0	0
その他の消化器系の疾患	67	50	13	3	1	0	0	0	0

第 72 表 「消化器系の疾患(中分類)」年齢階級別患者数

中分類 \ 年齢	計	0歳 ～4歳	5歳 ～9歳	10歳 ～14歳	15歳 ～19歳	20歳 ～29歳	30歳 ～39歳	40歳 ～49歳	50歳 ～59歳	60歳 ～69歳	70歳 ～79歳	80歳 以上
合 計	790	2	7	8	22	38	34	44	65	131	226	213
う<齲>蝕	5	0	1	0	0	0	1	0	0	0	2	1
歯及び歯の支持組織のその他の障害	123	0	5	4	16	14	7	8	7	28	28	6
口腔、唾液腺及び顎骨のその他の疾患	27	0	0	0	0	3	0	4	6	5	2	7
胃潰瘍及び十二指腸潰瘍	37	0	0	1	0	1	0	4	5	7	5	14
胃炎及び十二指腸炎	1	0	0	0	0	0	0	0	0	0	0	1
食道、胃、十二指腸のその他の疾患	10	0	0	0	0	0	1	1	0	2	2	4
虫垂の疾患	57	0	1	2	3	3	9	9	10	5	9	6
そけい<鼠径>ヘルニア	73	0	0	0	0	1	0	0	2	18	35	17
その他のヘルニア	14	0	0	0	0	0	1	0	1	1	4	7
クローン<Crohn>病及び潰瘍性大腸炎	10	0	0	0	1	3	0	2	0	2	2	0
麻痺性イレウス及び腸閉塞、ヘルニアを伴わないもの	66	0	0	0	0	3	2	2	5	4	20	30
腸の憩室性疾患	53	0	0	0	1	0	1	2	6	9	18	16
腸及び腹膜のその他の疾患	48	2	0	1	0	2	3	2	3	7	13	15
アルコール性肝疾患	12	0	0	0	0	0	2	4	2	2	2	0
その他の肝疾患	32	0	0	0	0	1	0	1	1	11	12	6
胆石症及び胆のう<嚢>炎	110	0	0	0	0	1	4	1	10	16	43	35
急性膵炎及びその他の膵疾患	45	0	0	0	0	6	2	3	4	7	10	13
その他の消化器系の疾患	67	0	0	0	1	0	1	1	3	7	19	35

第 73 表 「消化器系の疾患(中分類)」医療圏別患者数

医療圏 中分類	計	魚沼	新潟	上越	中越	下越	県央	佐渡	県外
合 計	790	762	0	0	6	1	3	0	18
う<齶>蝕	5	5	0	0	0	0	0	0	0
歯及び歯の支持組織のその他の障害	123	116	0	0	3	0	2	0	2
口腔、唾液腺及び顎骨のその他の疾患	27	27	0	0	0	0	0	0	0
胃潰瘍及び十二指腸潰瘍	37	36	0	0	0	0	0	0	1
胃炎及び十二指腸炎	1	1	0	0	0	0	0	0	0
食道、胃、十二指腸のその他の疾患	10	8	0	0	1	0	0	0	1
虫垂の疾患	57	53	0	0	2	0	0	0	2
そけい<鼠径>ヘルニア	73	72	0	0	0	0	0	0	1
その他のヘルニア	14	14	0	0	0	0	0	0	0
クローン<Crohn>病及び潰瘍性大腸炎	10	10	0	0	0	0	0	0	0
麻痺性イレウス及び腸閉塞、ヘルニアを伴わないもの	66	65	0	0	0	0	0	0	1
腸の憩室性疾患	53	51	0	0	0	0	0	0	2
腸及び腹膜のその他の疾患	48	45	0	0	0	0	0	0	3
アルコール性肝疾患	12	9	0	0	0	0	0	0	3
その他の肝疾患	32	31	0	0	0	1	0	0	0
胆石症及び胆のう<嚢>炎	110	109	0	0	0	0	1	0	0
急性膵炎及びその他の膵疾患	45	43	0	0	0	0	0	0	2
その他の消化器系の疾患	67	67	0	0	0	0	0	0	0

第 74 表 「皮膚及び皮下組織の疾患(中分類)」性別患者数

中分類 \ 性別	計	男	女
合 計	70	37	33
皮膚及び皮下組織の感染症	54	32	22
水疱症	0	0	0
皮膚炎及び湿疹	5	1	4
丘疹落せつく屑><りんせつく鱗屑>>性障害	1	1	0
じんま<蕁麻>疹及び紅斑	3	1	2
皮膚及び皮下組織の放射線(非電離及び電離)に関連する障害	1	1	0
皮膚付属器の障害	1	0	1
皮膚及び皮下組織のその他の障害	5	1	4

第 75 表 「皮膚及び皮下組織の疾患(中分類)」性別患者数(実患者数)

中分類 \ 性別	計	男	女
合 計	61	32	29
皮膚及び皮下組織の感染症	46	28	18
水疱症	0	0	0
皮膚炎及び湿疹	5	1	4
丘疹落せつく屑><りんせつく鱗屑>>性障害	0	0	0
じんま<蕁麻>疹及び紅斑	3	1	2
皮膚及び皮下組織の放射線(非電離及び電離)に関連する障害	1	1	0
皮膚付属器の障害	1	0	1
皮膚及び皮下組織のその他の障害	5	1	4

第 76 表 「皮膚及び皮下組織の疾患(中分類)」在院死亡患者数

中分類 \ 性別	計	男	女
合 計	1	1	0
皮膚及び皮下組織の感染症	0	0	0
水疱症	0	0	0
皮膚炎及び湿疹	0	0	0
丘疹落せつく屑><りんせつく鱗屑>>性障害	0	0	0
じんま<蕁麻>疹及び紅斑	0	0	0
皮膚及び皮下組織の放射線(非電離及び電離)に関連する障害	0	0	0
皮膚付属器の障害	0	0	0
皮膚及び皮下組織のその他の障害	1	1	0

第 77 表 「皮膚及び皮下組織の疾患(中分類)」在院日数別患者数

中分類	日数	計	1～8日	～15日	～1月	～3月	～6月	～1年	～2年	2年～
合計		70	34	18	13	5	0	0	0	0
皮膚及び皮下組織の感染症		54	25	15	10	4	0	0	0	0
水疱症		0	0	0	0	0	0	0	0	0
皮膚炎及び湿疹		5	5	0	0	0	0	0	0	0
丘疹落せつく屑><りんせつく鱗屑>>性障害		1	0	1	0	0	0	0	0	0
じんま<蕁麻>疹及び紅斑		3	2	1	0	0	0	0	0	0
皮膚及び皮下組織の放射線(非電離及び電離)に関連する障害		1	1	0	0	0	0	0	0	0
皮膚付属器の障害		1	1	0	0	0	0	0	0	0
皮膚及び皮下組織のその他の障害		5	0	1	3	1	0	0	0	0

第 78 表 「皮膚及び皮下組織の疾患(中分類)」年齢階級別患者数

中分類	年齢	計	0歳～4歳	5歳～9歳	10歳～14歳	15歳～19歳	20歳～29歳	30歳～39歳	40歳～49歳	50歳～59歳	60歳～69歳	70歳～79歳	80歳以上
合計		70	4	7	0	1	5	2	5	7	10	16	13
皮膚及び皮下組織の感染症		54	4	4	0	1	5	1	5	7	8	10	9
水疱症		0	0	0	0	0	0	0	0	0	0	0	0
皮膚炎及び湿疹		5	0	2	0	0	0	0	0	0	1	1	1
丘疹落せつく屑><りんせつく鱗屑>>性障害		1	0	0	0	0	0	0	0	0	1	0	0
じんま<蕁麻>疹及び紅斑		3	0	1	0	0	0	1	0	0	0	0	1
皮膚及び皮下組織の放射線(非電離及び電離)に関連する障害		1	0	0	0	0	0	0	0	0	0	1	0
皮膚付属器の障害		1	0	0	0	0	0	0	0	0	0	1	0
皮膚及び皮下組織のその他の障害		5	0	0	0	0	0	0	0	0	0	3	2

第 79 表 「皮膚及び皮下組織の疾患(中分類)」医療圏別患者数

中分類	医療圏	計	魚沼	新潟	上越	中越	下越	県央	佐渡	県外
合計		70	66	2	0	1	1	0	0	0
皮膚及び皮下組織の感染症		54	50	2	0	1	1	0	0	0
水疱症		0	0	0	0	0	0	0	0	0
皮膚炎及び湿疹		5	5	0	0	0	0	0	0	0
丘疹落せつく屑><りんせつく鱗屑>>性障害		1	1	0	0	0	0	0	0	0
じんま<蕁麻>疹及び紅斑		3	3	0	0	0	0	0	0	0
皮膚及び皮下組織の放射線(非電離及び電離)に関連する障害		1	1	0	0	0	0	0	0	0
皮膚付属器の障害		1	1	0	0	0	0	0	0	0
皮膚及び皮下組織のその他の障害		5	5	0	0	0	0	0	0	0

第 80 表 「筋骨格系及び結合組織の疾患(中分類)」性別患者数

中分類 \ 性別	計	男	女
合 計	498	253	245
感染性関節障害	4	4	0
炎症性多発性関節障害	30	12	18
関節症	136	40	96
その他の関節障害	19	6	13
全身性結合組織障害	33	15	18
変形性脊柱障害	13	5	8
脊椎障害	135	82	53
その他の脊柱障害	61	46	15
筋障害	9	4	5
滑膜及び腱の障害	11	8	3
その他の軟部組織障害	18	13	5
骨の密度及び構造の障害	8	5	3
その他の骨障害	9	4	5
軟骨障害	8	6	2
筋骨格系及び結合組織のその他の障害	4	3	1

第 81 表 「筋骨格系及び結合組織の疾患(中分類)」性別患者数(実患者数)

中分類 \ 性別	計	男	女
合 計	430	215	215
感染性関節障害	4	4	0
炎症性多発性関節障害	23	9	14
関節症	124	38	86
その他の関節障害	16	4	12
全身性結合組織障害	23	10	13
変形性脊柱障害	12	4	8
脊椎障害	118	71	47
その他の脊柱障害	56	42	14
筋障害	6	3	3
滑膜及び腱の障害	8	5	3
その他の軟部組織障害	17	12	5
骨の密度及び構造の障害	5	3	2
その他の骨障害	9	4	5
軟骨障害	6	4	2
筋骨格系及び結合組織のその他の障害	3	2	1

第 82 表 「筋骨格系及び結合組織の疾患(中分類)」在院死亡患者数

中分類 \ 性別	計	男	女
合 計	2	0	2
感染性関節障害	0	0	0
炎症性多発性関節障害	0	0	0
関節症	0	0	0
その他の関節障害	0	0	0
全身性結合組織障害	2	0	2
変形性脊柱障害	0	0	0
脊椎障害	0	0	0
その他の脊柱障害	0	0	0
筋障害	0	0	0
滑膜及び腱の障害	0	0	0
その他の軟部組織障害	0	0	0
骨の密度及び構造の障害	0	0	0
その他の骨障害	0	0	0
軟骨障害	0	0	0
筋骨格系及び結合組織のその他の障害	0	0	0

第 83 表 「筋骨格系及び結合組織の疾患(中分類)」在院日数別患者数

中分類	日数	計	1～8日	～15日	～1月	～3月	～6月	～1年	～2年	2年～
合 計		498	106	139	206	42	5	0	0	0
感染性関節障害		4	0	1	3	0	0	0	0	0
炎症性多発性関節障害		30	13	10	6	1	0	0	0	0
関節症		136	11	31	83	10	1	0	0	0
その他の関節障害		19	4	3	8	4	0	0	0	0
全身性結合組織障害		33	12	6	11	3	1	0	0	0
変形性脊柱障害		13	2	3	7	1	0	0	0	0
脊椎障害		135	9	52	57	14	3	0	0	0
その他の脊柱障害		61	30	17	13	1	0	0	0	0
筋障害		9	2	3	4	0	0	0	0	0
滑膜及び腱の障害		11	7	0	4	0	0	0	0	0
その他の軟部組織障害		18	7	6	4	1	0	0	0	0
骨の密度及び構造の障害		8	3	2	1	2	0	0	0	0
その他の骨障害		9	2	2	4	1	0	0	0	0
軟骨障害		8	4	2	1	1	0	0	0	0
筋骨格系及び結合組織のその他の障害		4	0	1	0	3	0	0	0	0

第 84 表 「筋骨格系及び結合組織の疾患(中分類)」年齢階級別患者数

中分類	年齢	計	0歳 ～4歳	5歳 ～9歳	10歳 ～14歳	15歳 ～19歳	20歳 ～29歳	30歳 ～39歳	40歳 ～49歳	50歳 ～59歳	60歳 ～69歳	70歳 ～79歳	80歳 以上
合 計		498	9	3	4	2	15	17	28	64	103	149	104
感染性関節障害		4	0	0	0	0	1	0	1	2	0	0	0
炎症性多発性関節障害		30	0	0	0	0	0	1	3	1	1	5	19
関節症		136	0	0	0	0	0	1	2	17	38	58	20
その他の関節障害		19	0	0	0	1	0	1	0	4	6	5	2
全身性結合組織障害		33	9	2	1	0	0	1	1	7	3	5	4
変形性脊柱障害		13	0	0	0	1	2	0	2	2	0	5	1
脊椎障害		135	0	0	0	0	0	1	5	11	36	46	36
その他の脊柱障害		61	0	0	0	0	5	9	10	13	9	8	7
筋障害		9	0	1	0	0	1	1	1	0	1	2	2
滑膜及び腱の障害		11	0	0	0	0	1	0	0	4	1	1	4
その他の軟部組織障害		18	0	0	0	0	0	1	2	2	4	4	5
骨の密度及び構造の障害		8	0	0	1	0	0	1	1	1	0	3	1
その他の骨障害		9	0	0	0	0	1	0	0	0	3	4	1
軟骨障害		8	0	0	2	0	4	0	0	0	1	0	1
筋骨格系及び結合組織のその他の障害		4	0	0	0	0	0	0	0	0	0	3	1

第 85 表 「筋骨格系及び結合組織の疾患(中分類)」医療圏別患者数

医療圏 中分類	計	魚沼	新潟	上越	中越	下越	県央	佐渡	県外
合 計	498	485	0	0	4	1	0	0	8
感染性関節障害	4	4	0	0	0	0	0	0	0
炎症性多発性関節障害	30	29	0	0	1	0	0	0	0
関節症	136	134	0	0	0	0	0	0	2
その他の関節障害	19	19	0	0	0	0	0	0	0
全身性結合組織障害	33	31	0	0	0	0	0	0	2
変形性脊柱障害	13	13	0	0	0	0	0	0	0
脊椎障害	135	133	0	0	1	0	0	0	1
その他の脊柱障害	61	59	0	0	0	1	0	0	1
筋障害	9	8	0	0	0	0	0	0	1
滑膜及び腱の障害	11	11	0	0	0	0	0	0	0
その他の軟部組織障害	18	17	0	0	1	0	0	0	0
骨の密度及び構造の障害	8	6	0	0	1	0	0	0	1
その他の骨障害	9	9	0	0	0	0	0	0	0
軟骨障害	8	8	0	0	0	0	0	0	0
筋骨格系及び結合組織のその他の障 害	4	4	0	0	0	0	0	0	0

第 86 表 「腎尿路生殖器系の疾患(中分類)」性別患者数

中分類 \ 性別	計	男	女
合 計	505	260	245
糸球体疾患	44	24	20
腎尿細管間質性疾患	93	54	39
腎不全	75	56	19
尿路結石症	107	57	50
腎及び尿管のその他の障害	14	10	4
尿路系のその他の疾患	64	31	33
男性生殖器の疾患	28	28	0
乳房の障害	7	0	7
女性骨盤臓器の炎症性疾患	6	0	6
女性生殖器の非炎症性障害	67	0	67
腎尿路生殖器系のその他の障害	0	0	0

第 87 表 「腎尿路生殖器系の疾患(中分類)」性別患者数(実患者数)

中分類 \ 性別	計	男	女
合 計	371	175	196
糸球体疾患	35	17	18
腎尿細管間質性疾患	59	38	21
腎不全	41	28	13
尿路結石症	77	40	37
腎及び尿管のその他の障害	14	10	4
尿路系のその他の疾患	46	18	28
男性生殖器の疾患	24	24	0
乳房の障害	5	0	5
女性骨盤臓器の炎症性疾患	5	0	5
女性生殖器の非炎症性障害	65	0	65
腎尿路生殖器系のその他の障害	0	0	0

第 88 表 「腎尿路生殖器系の疾患(中分類)」在院死亡患者数

中分類 \ 性別	計	男	女
合 計	8	6	2
糸球体疾患	0	0	0
腎尿細管間質性疾患	1	1	0
腎不全	7	5	2
尿路結石症	0	0	0
腎及び尿管のその他の障害	0	0	0
尿路系のその他の疾患	0	0	0
男性生殖器の疾患	0	0	0
乳房の障害	0	0	0
女性骨盤臓器の炎症性疾患	0	0	0
女性生殖器の非炎症性障害	0	0	0
腎尿路生殖器系のその他の障害	0	0	0

第 89 表 「腎尿路生殖器系の疾患(中分類)」在院日数別患者数

中分類 \ 日数	計	1～8日	～15日	～1月	～3月	～6月	～1年	～2年	2年～
合 計	505	320	86	63	35	1	0	0	0
糸球体疾患	44	19	11	4	9	1	0	0	0
腎尿細管間質性疾患	93	57	22	11	3	0	0	0	0
腎不全	75	23	13	26	13	0	0	0	0
尿路結石症	107	89	15	2	1	0	0	0	0
腎及び尿管のその他の障害	14	5	4	3	2	0	0	0	0
尿路系のその他の疾患	64	27	14	16	7	0	0	0	0
男性生殖器の疾患	28	26	1	1	0	0	0	0	0
乳房の障害	7	7	0	0	0	0	0	0	0
女性骨盤臓器の炎症性疾患	6	5	1	0	0	0	0	0	0
女性生殖器の非炎症性障害	67	62	5	0	0	0	0	0	0
腎尿路生殖器系のその他の障害	0	0	0	0	0	0	0	0	0

第 90 表 「腎尿路生殖器系の疾患(中分類)」年齢階級別患者数

中分類	年齢	計	0歳 ～4歳	5歳 ～9歳	10歳 ～14歳	15歳 ～19歳	20歳 ～29歳	30歳 ～39歳	40歳 ～49歳	50歳 ～59歳	60歳 ～69歳	70歳 ～79歳	80歳 以上
合 計		505	4	6	4	6	14	25	77	49	80	137	103
糸球体疾患		44	1	0	1	1	1	3	8	3	10	11	5
腎尿細管間質性疾患		93	1	3	0	1	2	3	11	9	20	25	18
腎不全		75	0	0	0	0	0	0	0	7	9	28	31
尿路結石症		107	0	0	0	0	1	2	9	21	22	33	19
腎及び尿管のその他の障害		14	0	0	0	0	0	0	1	1	4	5	3
尿路系のその他の疾患		64	2	1	0	2	5	1	7	3	4	15	24
男性生殖器の疾患		28	0	2	3	2	1	1	0	0	4	12	3
乳房の障害		7	0	0	0	0	0	0	5	0	0	2	0
女性骨盤臓器の炎症性疾患		6	0	0	0	0	0	2	3	0	0	1	0
女性生殖器の非炎症性障害		67	0	0	0	0	4	13	33	5	7	5	0
腎尿路生殖器系のその他の障害		0	0	0	0	0	0	0	0	0	0	0	0

第 91 表 「腎尿路生殖器系の疾患(中分類)」医療圏別患者数

中分類	医療圏	計	魚沼	新潟	上越	中越	下越	県央	佐渡	県外
合 計		505	491	4	0	4	0	0	0	6
糸球体疾患		44	44	0	0	0	0	0	0	0
腎尿細管間質性疾患		93	91	1	0	1	0	0	0	0
腎不全		75	71	1	0	1	0	0	0	2
尿路結石症		107	105	1	0	0	0	0	0	1
腎及び尿管のその他の障害		14	14	0	0	0	0	0	0	0
尿路系のその他の疾患		64	62	1	0	1	0	0	0	0
男性生殖器の疾患		28	28	0	0	0	0	0	0	0
乳房の障害		7	7	0	0	0	0	0	0	0
女性骨盤臓器の炎症性疾患		6	5	0	0	0	0	0	0	1
女性生殖器の非炎症性障害		67	64	0	0	1	0	0	0	2
腎尿路生殖器系のその他の障害		0	0	0	0	0	0	0	0	0

第 92 表 「妊娠、分娩及び産じょく<褥>(中分類)」性別患者数

中分類 \ 性別	計	男	女
合 計	525	0	525
自然流産	3	0	3
医学的人工流産	17	0	17
その他の流産に終わった妊娠	23	0	23
妊娠、分娩及び産じょく<褥>における浮腫、タンパク<蛋白>尿及び高血圧性障害	10	0	10
前置胎盤、(常位)胎盤早期剥離及び分娩前出血	11	0	11
胎児及び羊膜腔に関連するその他の母体のケア並びに予想される分娩の諸問題	88	0	88
分娩停止	9	0	9
分娩後出血	0	0	0
妊娠及び分娩のその他の合併症	136	0	136
単胎自然分娩	227	0	227
主として産じょく<褥>に関連する合併症及びその他の産科的病態、他に分類されないもの	1	0	1

第 93 表 「妊娠、分娩及び産じょく<褥>(中分類)」性別患者数(実患者数)

中分類 \ 性別	計	男	女
合 計	465	0	465
自然流産	3	0	3
医学的人工流産	16	0	16
その他の流産に終わった妊娠	22	0	22
妊娠、分娩及び産じょく<褥>における浮腫、タンパク<蛋白>尿及び高血圧性障害	10	0	10
前置胎盤、(常位)胎盤早期剥離及び分娩前出血	8	0	8
胎児及び羊膜腔に関連するその他の母体のケア並びに予想される分娩の諸問題	80	0	80
分娩停止	6	0	6
分娩後出血	0	0	0
妊娠及び分娩のその他の合併症	121	0	121
単胎自然分娩	199	0	199
主として産じょく<褥>に関連する合併症及びその他の産科的病態、他に分類されないもの	0	0	0

第 94 表 「妊娠、分娩及び産じょく<褥>(中分類)」在院死亡患者数

中分類	性別		
	計	男	女
合 計	1	0	1
自然流産	0	0	0
医学的人工流産	0	0	0
その他の流産に終わった妊娠	0	0	0
妊娠、分娩及び産じょく<褥>における浮腫、タンパク<蛋白>尿及び高血圧性障害	0	0	0
前置胎盤、(常位)胎盤早期剥離及び分娩前出血	0	0	0
胎児及び羊膜腔に関連するその他の母体のケア並びに予想される分娩の諸問題	0	0	0
分娩停止	0	0	0
分娩後出血	0	0	0
妊娠及び分娩のその他の合併症	1	0	1
単胎自然分娩	0	0	0
主として産じょく<褥>に関連する合併症及びその他の産科的病態、他に分類されないもの	0	0	0

第 95 表 「妊娠、分娩及び産じょく<褥>(中分類)」在院日数別患者数

中分類	日数									
	計	1~8日	~15日	~1月	~3月	~6月	~1年	~2年	2年~	
合 計	525	381	112	17	14	1	0	0	0	
自然流産	3	3	0	0	0	0	0	0	0	
医学的人工流産	17	17	0	0	0	0	0	0	0	
その他の流産に終わった妊娠	23	23	0	0	0	0	0	0	0	
妊娠、分娩及び産じょく<褥>における浮腫、タンパク<蛋白>尿及び高血圧性障害	10	4	5	1	0	0	0	0	0	
前置胎盤、(常位)胎盤早期剥離及び分娩前出血	11	0	9	0	1	1	0	0	0	
胎児及び羊膜腔に関連するその他の母体のケア並びに予想される分娩の諸問題	88	32	49	4	3	0	0	0	0	
分娩停止	9	3	5	1	0	0	0	0	0	
分娩後出血	0	0	0	0	0	0	0	0	0	
妊娠及び分娩のその他の合併症	136	82	34	10	10	0	0	0	0	
単胎自然分娩	227	216	10	1	0	0	0	0	0	
主として産じょく<褥>に関連する合併症及びその他の産科的病態、他に分類されないもの	1	1	0	0	0	0	0	0	0	

第 96 表 「妊娠、分娩及び産じょく<褥>(中分類)」年齢階級別別患者数

中分類	年齢											
	計	0歳 ～4歳	5歳 ～9歳	10歳 ～14歳	15歳 ～19歳	20歳 ～29歳	30歳 ～39歳	40歳 ～49歳	50歳 ～59歳	60歳 ～69歳	70歳 ～79歳	80歳 以上
合 計	525	0	0	0	4	174	311	36	0	0	0	0
自然流産	3	0	0	0	0	1	2	0	0	0	0	0
医学的人工流産	17	0	0	0	0	6	9	2	0	0	0	0
その他の流産に終わった妊娠	23	0	0	0	0	9	11	3	0	0	0	0
妊娠、分娩及び産じょく<褥>における浮腫、タンパク<蛋白>尿及び高血圧性障害	10	0	0	0	0	3	5	2	0	0	0	0
前置胎盤、(常位)胎盤早期剥離及び分娩前出血	11	0	0	0	0	4	7	0	0	0	0	0
胎児及び羊膜腔に関連するその他の母体のケア並びに予想される分娩の諸問題	88	0	0	0	0	21	59	8	0	0	0	0
分娩停止	9	0	0	0	0	3	6	0	0	0	0	0
分娩後出血	0	0	0	0	0	0	0	0	0	0	0	0
妊娠及び分娩のその他の合併症	136	0	0	0	1	49	76	10	0	0	0	0
単胎自然分娩	227	0	0	0	3	78	135	11	0	0	0	0
主として産じょく<褥>に関連する合併症及びその他の産科的病態、他に分類されないもの	1	0	0	0	0	0	1	0	0	0	0	0

第 97 表 「妊娠、分娩及び産じょく<褥>(中分類)」医療圏別患者数

中分類	医療圏								
	計	魚沼	新潟	上越	中越	下越	県央	佐渡	県外
合 計	525	415	17	2	20	0	2	1	68
自然流産	3	3	0	0	0	0	0	0	0
医学的人工流産	17	15	0	0	2	0	0	0	0
その他の流産に終わった妊娠	23	22	0	0	1	0	0	0	0
妊娠、分娩及び産じょく<褥>における浮腫、タンパク<蛋白>尿及び高血圧性障害	10	7	0	1	0	0	0	0	2
前置胎盤、(常位)胎盤早期剥離及び分娩前出血	11	10	0	0	0	0	0	0	1
胎児及び羊膜腔に関連するその他の母体のケア並びに予想される分娩の諸問題	88	74	1	0	4	0	1	0	8
分娩停止	9	8	0	0	0	0	0	0	1
分娩後出血	0	0	0	0	0	0	0	0	0
妊娠及び分娩のその他の合併症	136	102	8	0	4	0	0	0	22
単胎自然分娩	227	173	8	1	9	0	1	1	34
主として産じょく<褥>に関連する合併症及びその他の産科的病態、他に分類されないもの	1	1	0	0	0	0	0	0	0

第 98 表 「周産期に発生した病態(中分類)」性別患者数

中分類 \ 性別	計	男	女
合 計	125	64	61
母体側要因並びに妊娠及び分娩の合併症により影響を受けた胎児及び新生児	2	0	2
妊娠期間及び胎児発育に関連する障害	43	18	25
出産外傷	0	0	0
周産期に特異的な呼吸障害及び心血管障害	33	17	16
周産期に特異的な感染症	1	0	1
胎児及び新生児の出血性障害及び血液障害	24	18	6
胎児及び新生児に特異的な一過性の内分泌障害及び代謝障害	8	6	2
胎児及び新生児の消化器系障害	0	0	0
胎児及び新生児の外皮及び体温調節に関連する病態	6	3	3
周産期に発生したその他の障害	8	2	6

第 99 表 「周産期に発生した病態(中分類)」性別患者数(実患者数)

中分類 \ 性別	計	男	女
合 計	122	63	59
母体側要因並びに妊娠及び分娩の合併症により影響を受けた胎児及び新生児	2	0	2
妊娠期間及び胎児発育に関連する障害	43	18	25
出産外傷	0	0	0
周産期に特異的な呼吸障害及び心血管障害	33	17	16
周産期に特異的な感染症	1	0	1
胎児及び新生児の出血性障害及び血液障害	23	17	6
胎児及び新生児に特異的な一過性の内分泌障害及び代謝障害	8	6	2
胎児及び新生児の消化器系障害	0	0	0
胎児及び新生児の外皮及び体温調節に関連する病態	5	3	2
周産期に発生したその他の障害	7	2	5

第 100 表 「周産期に発生した病態(中分類)」在院死亡患者数

中分類	性別	計	男	女
合計		0	0	0
母体側要因並びに妊娠及び分娩の合併症により影響を受けた胎児及び新生児		0	0	0
妊娠期間及び胎児発育に関連する障害		0	0	0
出産外傷		0	0	0
周産期に特異的な呼吸障害及び心血管障害		0	0	0
周産期に特異的な感染症		0	0	0
胎児及び新生児の出血性障害及び血液障害		0	0	0
胎児及び新生児に特異的な一過性の内分泌障害及び代謝障害		0	0	0
胎児及び新生児の消化器系障害		0	0	0
胎児及び新生児の外皮及び体温調節に関連する病態		0	0	0
周産期に発生したその他の障害		0	0	0

第 101 表 「周産期に発生した病態(中分類)」在院日数別患者数

中分類	日数	計	1～8日	～15日	～1月	～3月	～6月	～1年	～2年	2年～
合計		125	79	24	17	5	0	0	0	0
母体側要因並びに妊娠及び分娩の合併症により影響を受けた胎児及び新生児		2	2	0	0	0	0	0	0	0
妊娠期間及び胎児発育に関連する障害		43	13	11	15	4	0	0	0	0
出産外傷		0	0	0	0	0	0	0	0	0
周産期に特異的な呼吸障害及び心血管障害		33	22	9	2	0	0	0	0	0
周産期に特異的な感染症		1	0	0	0	1	0	0	0	0
胎児及び新生児の出血性障害及び血液障害		24	24	0	0	0	0	0	0	0
胎児及び新生児に特異的な一過性の内分泌障害及び代謝障害		8	7	1	0	0	0	0	0	0
胎児及び新生児の消化器系障害		0	0	0	0	0	0	0	0	0
胎児及び新生児の外皮及び体温調節に関連する病態		6	6	0	0	0	0	0	0	0
周産期に発生したその他の障害		8	5	3	0	0	0	0	0	0

第 102 表 「周産期に発生した病態(中分類)」年齢階級別患者数

中分類	年齢	計	0歳 ～4歳	5歳 ～9歳	10歳 ～14歳	15歳 ～19歳	20歳 ～29歳	30歳 ～39歳	40歳 ～49歳	50歳 ～59歳	60歳 ～69歳	70歳 ～79歳	80歳 以上
合計		125	125	0	0	0	0	0	0	0	0	0	0
母体側要因並びに妊娠及び分娩の合併症により影響を受けた胎児及び新生児		2	2	0	0	0	0	0	0	0	0	0	0
妊娠期間及び胎児発育に関連する障害		43	43	0	0	0	0	0	0	0	0	0	0
出産外傷		0	0	0	0	0	0	0	0	0	0	0	0
周産期に特異的な呼吸障害及び心血管障害		33	33	0	0	0	0	0	0	0	0	0	0
周産期に特異的な感染症		1	1	0	0	0	0	0	0	0	0	0	0
胎児及び新生児の出血性障害及び血液障害		24	24	0	0	0	0	0	0	0	0	0	0
胎児及び新生児に特異的な一過性の内分泌障害及び代謝障害		8	8	0	0	0	0	0	0	0	0	0	0
胎児及び新生児の消化器系障害		0	0	0	0	0	0	0	0	0	0	0	0
胎児及び新生児の外皮及び体温調節に関連する病態		6	6	0	0	0	0	0	0	0	0	0	0
周産期に発生したその他の障害		8	8	0	0	0	0	0	0	0	0	0	0

第 103 表 「周産期に発生した病態(中分類)」医療圏別患者数

中分類	医療圏	計	魚沼	新潟	上越	中越	下越	県央	佐渡	県外
合計		125	98	6	1	3	0	0	0	17
母体側要因並びに妊娠及び分娩の合併症により影響を受けた胎児及び新生児		2	2	0	0	0	0	0	0	0
妊娠期間及び胎児発育に関連する障害		43	35	0	1	1	0	0	0	6
出産外傷		0	0	0	0	0	0	0	0	0
周産期に特異的な呼吸障害及び心血管障害		33	27	1	0	0	0	0	0	5
周産期に特異的な感染症		1	1	0	0	0	0	0	0	0
胎児及び新生児の出血性障害及び血液障害		24	18	1	0	2	0	0	0	3
胎児及び新生児に特異的な一過性の内分泌障害及び代謝障害		8	6	1	0	0	0	0	0	1
胎児及び新生児の消化器系障害		0	0	0	0	0	0	0	0	0
胎児及び新生児の外皮及び体温調節に関連する病態		6	4	1	0	0	0	0	0	1
周産期に発生したその他の障害		8	5	2	0	0	0	0	0	1

第 104 表 「先天奇形、変形及び染色体異常(中分類)」性別患者数

中分類 \ 性別	計	男	女
合 計	16	7	9
神経系の先天奇形	0	0	0
眼、耳、顔面及び頸部の先天奇形	1	1	0
循環器系の先天奇形	4	1	3
呼吸器系の先天奇形	1	0	1
唇裂及び口蓋裂	0	0	0
消化器系のその他の先天奇形	1	1	0
生殖器の先天奇形	1	1	0
腎尿路系の先天奇形	3	1	2
筋骨格系の先天奇形及び変形	3	2	1
その他の先天奇形	2	0	2
染色体異常、他に分類されないもの	0	0	0

第 105 表 「先天奇形、変形及び染色体異常(中分類)」性別患者数(実患者数)

中分類 \ 性別	計	男	女
合 計	14	6	8
神経系の先天奇形	0	0	0
眼、耳、顔面及び頸部の先天奇形	1	1	0
循環器系の先天奇形	4	1	3
呼吸器系の先天奇形	1	0	1
唇裂及び口蓋裂	0	0	0
消化器系のその他の先天奇形	1	1	0
生殖器の先天奇形	1	1	0
腎尿路系の先天奇形	2	0	2
筋骨格系の先天奇形及び変形	3	2	1
その他の先天奇形	1	0	1
染色体異常、他に分類されないもの	0	0	0

第 106 表 「先天奇形、変形及び染色体異常(中分類)」在院死亡患者数

中分類 \ 性別	計	男	女
合 計	0	0	0
神経系の先天奇形	0	0	0
眼、耳、顔面及び頸部の先天奇形	0	0	0
循環器系の先天奇形	0	0	0
呼吸器系の先天奇形	0	0	0
唇裂及び口蓋裂	0	0	0
消化器系のその他の先天奇形	0	0	0
生殖器の先天奇形	0	0	0
腎尿路系の先天奇形	0	0	0
筋骨格系の先天奇形及び変形	0	0	0
その他の先天奇形	0	0	0
染色体異常、他に分類されないもの	0	0	0

第 107 表 「先天奇形、変形及び染色体異常(中分類)」在院日数別患者数

中分類 \ 日数	計	1～8日	～15日	～1月	～3月	～6月	～1年	～2年	2年～
合 計	16	11	4	1	0	0	0	0	0
神経系の先天奇形	0	0	0	0	0	0	0	0	0
眼、耳、顔面及び頸部の先天奇形	1	1	0	0	0	0	0	0	0
循環器系の先天奇形	4	2	2	0	0	0	0	0	0
呼吸器系の先天奇形	1	1	0	0	0	0	0	0	0
唇裂及び口蓋裂	0	0	0	0	0	0	0	0	0
消化器系のその他の先天奇形	1	1	0	0	0	0	0	0	0
生殖器の先天奇形	1	1	0	0	0	0	0	0	0
腎尿路系の先天奇形	3	3	0	0	0	0	0	0	0
筋骨格系の先天奇形及び変形	3	2	1	0	0	0	0	0	0
その他の先天奇形	2	0	1	1	0	0	0	0	0
染色体異常、他に分類されないもの	0	0	0	0	0	0	0	0	0

第 108 表 「先天奇形、変形及び染色体異常(中分類)」年齢階級別患者数

中分類	年齢	計	0歳 ～4歳	5歳 ～9歳	10歳 ～14歳	15歳 ～19歳	20歳 ～29歳	30歳 ～39歳	40歳 ～49歳	50歳 ～59歳	60歳 ～69歳	70歳 ～79歳	80歳 以上
合計		16	4	2	2	0	0	1	1	1	2	2	1
神経系の先天奇形		0	0	0	0	0	0	0	0	0	0	0	0
眼、耳、顔面及び頸部の先天奇形		1	0	0	0	0	0	0	0	0	0	0	1
循環器系の先天奇形		4	2	0	0	0	0	0	0	0	1	1	0
呼吸器系の先天奇形		1	1	0	0	0	0	0	0	0	0	0	0
唇裂及び口蓋裂		0	0	0	0	0	0	0	0	0	0	0	0
消化器系のその他の先天奇形		1	1	0	0	0	0	0	0	0	0	0	0
生殖器の先天奇形		1	0	1	0	0	0	0	0	0	0	0	0
腎尿路系の先天奇形		3	0	0	0	0	0	1	1	1	0	0	0
筋骨格系の先天奇形及び変形		3	0	1	2	0	0	0	0	0	0	0	0
その他の先天奇形		2	0	0	0	0	0	0	0	0	1	1	0
染色体異常、他に分類されないもの		0	0	0	0	0	0	0	0	0	0	0	0

第 109 表 「先天奇形、変形及び染色体異常(中分類)」医療圏別患者数

中分類	医療圏	計	魚沼	新潟	上越	中越	下越	県央	佐渡	県外
合計		16	16	0	0	0	0	0	0	0
神経系の先天奇形		0	0	0	0	0	0	0	0	0
眼、耳、顔面及び頸部の先天奇形		1	1	0	0	0	0	0	0	0
循環器系の先天奇形		4	4	0	0	0	0	0	0	0
呼吸器系の先天奇形		1	1	0	0	0	0	0	0	0
唇裂及び口蓋裂		0	0	0	0	0	0	0	0	0
消化器系のその他の先天奇形		1	1	0	0	0	0	0	0	0
生殖器の先天奇形		1	1	0	0	0	0	0	0	0
腎尿路系の先天奇形		3	3	0	0	0	0	0	0	0
筋骨格系の先天奇形及び変形		3	3	0	0	0	0	0	0	0
その他の先天奇形		2	2	0	0	0	0	0	0	0
染色体異常、他に分類されないもの		0	0	0	0	0	0	0	0	0

第 110 表 「症状、徴候及び異常臨床所見・異常検査所見で他に分類されないもの(中分類)」  
性別患者数

中分類 \ 性別	計	男	女
合 計	145	82	63
循環器系及び呼吸器系に関する症状及び徴候	21	12	9
消化器系及び腹部に関する症状及び徴候	18	5	13
皮膚及び皮下組織に関する症状及び徴候	2	1	1
神経系及び筋骨格系に関する症状及び徴候	2	2	0
腎尿路系に関する症状及び徴候	3	1	2
認識、知覚、情緒状態及び行動に関する症状及び徴候	25	14	11
言語及び音声に関する症状及び徴候	0	0	0
全身症状及び徴候	70	43	27
血液検査の異常所見、診断名の記載がないもの	0	0	0
尿検査の異常所見、診断名の記載がないもの	0	0	0
その他の体液、検体<材料>及び組織の検査の異常所見、診断名の記載がないもの	0	0	0
画像診断及び機能検査における異常所見、診断名の記載がないもの	2	2	0
診断名不明確及び原因不明の死亡	2	2	0

第 111 表 「症状、徴候及び異常臨床所見・異常検査所見で他に分類されないもの(中分類)」  
性別患者数(実患者数)

中分類 \ 性別	計	男	女
合 計	124	72	52
循環器系及び呼吸器系に関する症状及び徴候	18	12	6
消化器系及び腹部に関する症状及び徴候	17	5	12
皮膚及び皮下組織に関する症状及び徴候	1	1	0
神経系及び筋骨格系に関する症状及び徴候	2	2	0
腎尿路系に関する症状及び徴候	2	0	2
認識、知覚、情緒状態及び行動に関する症状及び徴候	23	13	10
言語及び音声に関する症状及び徴候	0	0	0
全身症状及び徴候	57	35	22
血液検査の異常所見、診断名の記載がないもの	0	0	0
尿検査の異常所見、診断名の記載がないもの	0	0	0
その他の体液、検体<材料>及び組織の検査の異常所見、診断名の記載がないもの	0	0	0
画像診断及び機能検査における異常所見、診断名の記載がないもの	2	2	0
診断名不明確及び原因不明の死亡	2	2	0

第 112 表 「症状、徴候及び異常臨床所見・異常検査所見で他に分類されないもの(中分類)」  
在院死亡患者数

中分類	性別	計	男	女
合 計		9	6	3
循環器系及び呼吸器系に関する症状及び徴候		3	3	0
消化器系及び腹部に関する症状及び徴候		0	0	0
皮膚及び皮下組織に関する症状及び徴候		0	0	0
神経系及び筋骨格系に関する症状及び徴候		0	0	0
腎尿路系に関する症状及び徴候		0	0	0
認識、知覚、情緒状態及び行動に関する症状及び徴候		0	0	0
言語及び音声に関する症状及び徴候		0	0	0
全身症状及び徴候		4	1	3
血液検査の異常所見、診断名の記載がないもの		0	0	0
尿検査の異常所見、診断名の記載がないもの		0	0	0
その他の体液、検体<材料>及び組織の検査の異常所見、診断名の記載がないもの		0	0	0
画像診断及び機能検査における異常所見、診断名の記載がないもの		0	0	0
診断名不明確及び原因不明の死亡		2	2	0

第 113 表 「症状、徴候及び異常臨床所見・異常検査所見で他に分類されないもの(中分類)」  
 在院日数別患者数

中分類	日数	計	1～8日	～15日	～1月	～3月	～6月	～1年	～2年	2年～
合 計		145	120	11	9	5	0	0	0	0
循環器系及び呼吸器系に関する症状及び徴候		21	12	2	4	3	0	0	0	0
消化器系及び腹部に関する症状及び徴候		18	13	2	2	1	0	0	0	0
皮膚及び皮下組織に関する症状及び徴候		2	2	0	0	0	0	0	0	0
神経系及び筋骨格系に関する症状及び徴候		2	1	1	0	0	0	0	0	0
腎尿路系に関する症状及び徴候		3	3	0	0	0	0	0	0	0
認識、知覚、情緒状態及び行動に関する症状及び徴候		25	19	3	2	1	0	0	0	0
言語及び音声に関する症状及び徴候		0	0	0	0	0	0	0	0	0
全身症状及び徴候		70	66	3	1	0	0	0	0	0
血液検査の異常所見、診断名の記載がないもの		0	0	0	0	0	0	0	0	0
尿検査の異常所見、診断名の記載がないもの		0	0	0	0	0	0	0	0	0
その他の体液、検体＜材料＞及び組織の検査の異常所見、診断名の記載がないもの		0	0	0	0	0	0	0	0	0
画像診断及び機能検査における異常所見、診断名の記載がないもの		2	2	0	0	0	0	0	0	0
診断名不明確及び原因不明の死亡		2	2	0	0	0	0	0	0	0

第 114 表 「症状、徴候及び異常臨床所見・異常検査所見で他に分類されないもの(中分類)」  
年齢階級別患者数

中分類	年齢	計	0歳 ～4歳	5歳 ～9歳	10歳 ～14歳	15歳 ～19歳	20歳 ～29歳	30歳 ～39歳	40歳 ～49歳	50歳 ～59歳	60歳 ～69歳	70歳 ～79歳	80歳 以上
合 計		145	37	8	2	2	8	5	9	5	9	24	36
循環器系及び呼吸器系に関する症状及び徴候		21	1	0	0	0	1	0	2	1	5	9	2
消化器系及び腹部に関する症状及び徴候		18	3	2	0	0	1	1	2	2	0	2	5
皮膚及び皮下組織に関する症状及び徴候		2	0	0	0	0	1	0	0	0	0	1	0
神経系及び筋骨格系に関する症状及び徴候		2	0	0	0	0	0	0	1	0	0	0	1
腎尿路系に関する症状及び徴候		3	0	0	0	0	0	1	0	0	0	0	2
認識、知覚、情緒状態及び行動に関する症状及び徴候		25	0	0	1	2	3	0	3	1	0	3	12
言語及び音声に関する症状及び徴候		0	0	0	0	0	0	0	0	0	0	0	0
全身症状及び徴候		70	33	6	1	0	2	3	0	1	4	8	12
血液検査の異常所見、診断名の記載がないもの		0	0	0	0	0	0	0	0	0	0	0	0
尿検査の異常所見、診断名の記載がないもの		0	0	0	0	0	0	0	0	0	0	0	0
その他の体液、検体<材料>及び組織の検査の異常所見、診断名の記載がないもの		0	0	0	0	0	0	0	0	0	0	0	0
画像診断及び機能検査における異常所見、診断名の記載がないもの		2	0	0	0	0	0	0	0	0	0	1	1
診断名不明確及び原因不明の死亡		2	0	0	0	0	0	0	1	0	0	0	1

第 115 表 「症状、徴候及び異常臨床所見・異常検査所見で他に分類されないもの(中分類)」  
医療圏別患者数

中分類	医療圏	計	魚沼	新潟	上越	中越	下越	県央	佐渡	県外
合 計		145	133	2	0	1	0	1	0	8
循環器系及び呼吸器系に関する症状及び徴候		21	21	0	0	0	0	0	0	0
消化器系及び腹部に関する症状及び徴候		18	17	0	0	0	0	0	0	1
皮膚及び皮下組織に関する症状及び徴候		2	2	0	0	0	0	0	0	0
神経系及び筋骨格系に関する症状及び徴候		2	2	0	0	0	0	0	0	0
腎尿路系に関する症状及び徴候		3	3	0	0	0	0	0	0	0
認識、知覚、情緒状態及び行動に関する症状及び徴候		25	24	0	0	0	0	0	0	1
言語及び音声に関する症状及び徴候		0	0	0	0	0	0	0	0	0
全身症状及び徴候		70	60	2	0	1	0	1	0	6
血液検査の異常所見、診断名の記載がないもの		0	0	0	0	0	0	0	0	0
尿検査の異常所見、診断名の記載がないもの		0	0	0	0	0	0	0	0	0
その他の体液、検体<材料>及び組織の検査の異常所見、診断名の記載がないもの		0	0	0	0	0	0	0	0	0
画像診断及び機能検査における異常所見、診断名の記載がないもの		2	2	0	0	0	0	0	0	0
診断名不明確及び原因不明の死亡		2	2	0	0	0	0	0	0	0

第 116 表 「損害、中毒及びその他の外因の影響(中分類)」性別患者数

中分類	性別	計	男	女
合 計		1,704	938	766
頭蓋骨及び顔面骨の骨折		14	4	10
頸部、胸部<郭>又は骨盤の骨折		208	102	106
大腿骨骨折		236	85	151
その他の(四)肢骨の骨折		315	144	171
多部位の骨折		7	3	4
明示された部位及び多部位の脱臼、捻挫及びストレッチ		50	30	20
眼球及び眼窩の損傷		1	0	1
頭蓋内損傷		121	83	38
その他の内臓の損傷		34	30	4
明示された部位及び多部位の挫滅損傷及び外傷性切断		14	14	0
明示された部位、部位不明及び多部位のその他の損傷		125	84	41
自然開口部からの異物侵入の作用		8	5	3
熱傷及び腐食		12	7	5
薬物及び生物学的製剤による中毒		33	10	23
薬用を主としない物質の毒作用		14	12	2
虐待症候群		0	0	0
外因のその他及び詳細不明の作用		452	289	163
外傷の早期合併症並びに外科的及び内科的ケアの合併症、他に分類されないもの		58	35	23
損傷、中毒及びその他の外因による影響の続発・後遺症		2	1	1

第 117 表 「損害、中毒及びその他の外因の影響(中分類)」性別患者数(実患者数)

中分類	性別	計	男	女
合 計		1,310	703	607
頭蓋骨及び顔面骨の骨折		13	4	9
頸部、胸部<郭>又は骨盤の骨折		193	96	97
大腿骨骨折		225	79	146
その他の(四)肢骨の骨折		281	135	146
多部位の骨折		5	2	3
明示された部位及び多部位の脱臼、捻挫及びストレッチ		41	25	16
眼球及び眼窩の損傷		1	0	1
頭蓋内損傷		109	74	35
その他の内臓の損傷		32	28	4
明示された部位及び多部位の挫滅損傷及び外傷性切断		12	12	0
明示された部位、部位不明及び多部位のその他の損傷		112	77	35
自然開口部からの異物侵入の作用		8	5	3
熱傷及び腐食		11	6	5
薬物及び生物学的製剤による中毒		27	10	17
薬用を主としない物質の毒作用		14	12	2
虐待症候群		0	0	0
外因のその他及び詳細不明の作用		185	113	72
外傷の早期合併症並びに外科的及び内科的ケアの合併症、他に分類されないもの		40	25	15
損傷、中毒及びその他の外因による影響の続発・後遺症		1	0	1

第 118 表 「損害、中毒及びその他の外因の影響(中分類)」在院死亡患者

中分類	性別	計	男	女
合 計		42	28	14
頭蓋骨及び顔面骨の骨折		1	0	1
頸部、胸部<郭>又は骨盤の骨折		2	2	0
大腿骨骨折		2	0	2
その他の(四)肢骨の骨折		1	1	0
多部位の骨折		0	0	0
明示された部位及び多部位の脱臼、捻挫及びストレイン		1	1	0
眼球及び眼窩の損傷		0	0	0
頭蓋内損傷		11	7	4
その他の内臓の損傷		2	1	1
明示された部位及び多部位の挫滅損傷及び外傷性切断		0	0	0
明示された部位、部位不明及び多部位のその他の損傷		3	2	1
自然開口部からの異物侵入の作用		2	1	1
熱傷及び腐食		2	2	0
薬物及び生物学的製剤による中毒		0	0	0
薬用を主としない物質の毒作用		0	0	0
虐待症候群		0	0	0
外因のその他及び詳細不明の作用		12	8	4
外傷の早期合併症並びに外科的及び内科的ケアの合併症、他に分類されないもの		3	3	0
損傷、中毒及びその他の外因による影響の続発・後遺症		0	0	0

第 119 表 「損害、中毒及びその他の外因の影響(中分類)」在院日数別患者数

中分類	日数	計	1～8日	～15日	～1月	～3月	～6月	～1年	～2年	2年～
合計		1,704	974	237	338	147	8	0	0	0
頭蓋骨及び顔面骨の骨折		14	9	4	0	1	0	0	0	0
頸部、胸部<郭>又は骨盤の骨折		208	49	51	80	28	0	0	0	0
大腿骨骨折		236	14	58	122	40	2	0	0	0
その他の(四)肢骨の骨折		315	199	39	43	31	3	0	0	0
多部位の骨折		7	0	2	4	1	0	0	0	0
明示された部位及び多部位の脱臼、捻挫及びストレイン		50	31	7	10	2	0	0	0	0
眼球及び眼窩の損傷		1	1	0	0	0	0	0	0	0
頭蓋内損傷		121	41	33	31	16	0	0	0	0
その他の内臓の損傷		34	13	12	7	2	0	0	0	0
明示された部位及び多部位の挫滅損傷及び外傷性切断		14	8	1	1	4	0	0	0	0
明示された部位、部位不明及び多部位のその他の損傷		125	79	13	20	12	1	0	0	0
自然開口部からの異物侵入の作用		8	8	0	0	0	0	0	0	0
熱傷及び腐食		12	5	1	2	4	0	0	0	0
薬物及び生物学的製剤による中毒		33	26	5	1	1	0	0	0	0
薬用を主としない物質の毒作用		14	13	1	0	0	0	0	0	0
虐待症候群		0	0	0	0	0	0	0	0	0
外因のその他及び詳細不明の作用		452	448	2	1	1	0	0	0	0
外傷の早期合併症並びに外科的及び内科的ケアの合併症、他に分類されないもの		58	30	8	15	4	1	0	0	0
損傷、中毒及びその他の外因による影響の続発・後遺症		2	0	0	1	0	1	0	0	0

第 120 表 「損害、中毒及びその他の外因の影響(中分類)」年齢階級別患者数

中分類	年齢	計	0歳 ～4歳	5歳 ～9歳	10歳 ～14歳	15歳 ～19歳	20歳 ～29歳	30歳 ～39歳	40歳 ～49歳	50歳 ～59歳	60歳 ～69歳	70歳 ～79歳	80歳 以上
合計		1,704	297	92	66	34	53	47	102	131	190	254	438
頭蓋骨及び顔面骨の骨折		14	0	0	0	0	1	1	0	3	2	2	5
頸部、胸部<郭>又は骨盤の骨折		208	0	0	0	3	4	10	12	19	24	48	88
大腿骨骨折		236	0	0	0	1	6	2	4	13	20	48	142
その他の(四)肢骨の骨折		315	2	9	10	11	13	9	32	50	68	68	43
多部位の骨折		7	0	0	0	0	0	0	0	0	1	0	6
明示された部位及び多部位の脱臼、捻挫及びストレイン		50	0	0	2	4	7	6	13	5	5	3	5
眼球及び眼窩の損傷		1	0	0	0	0	0	0	0	0	0	0	1
頭蓋内損傷		121	0	4	1	1	3	5	7	8	13	27	52
その他の内臓の損傷		34	0	1	0	1	3	0	4	6	6	5	8
明示された部位及び多部位の挫滅損傷及び外傷性切断		14	0	0	0	0	0	1	4	4	3	1	1
明示された部位、部位不明及び多部位のその他の損傷		125	1	2	1	3	9	7	12	9	23	27	31
自然開口部からの異物侵入の作用		8	1	1	0	0	0	0	0	1	1	1	3
熱傷及び腐食		12	0	1	0	0	0	0	1	1	3	1	5
薬物及び生物学的製剤による中毒		33	1	0	3	8	3	3	3	2	3	3	4
薬用を主としない物質の毒作用		14	1	0	0	0	0	1	2	1	5	1	3
虐待症候群		0	0	0	0	0	0	0	0	0	0	0	0
外因のその他及び詳細不明の作用		452	291	74	49	2	3	0	3	2	5	7	16
外傷の早期合併症並びに外科的及び内科的ケアの合併症、他に分類されないもの		58	0	0	0	0	1	2	5	7	7	11	25
損傷、中毒及びその他の外因による影響の続発・後遺症		2	0	0	0	0	0	0	0	0	1	1	0

第 121 表 「損害、中毒及びその他の外因の影響(中分類)」医療圏別患者数

中分類	医療圏	計	魚沼	新潟	上越	中越	下越	県央	佐渡	県外
合計		1,704	1,500	9	2	30	4	6	0	153
頭蓋骨及び顔面骨の骨折		14	11	0	0	1	0	0	0	2
頸部、胸部<郭>又は骨盤の骨折		208	181	0	1	2	1	1	0	22
大腿骨骨折		236	203	0	0	3	0	1	0	29
その他の(四)肢骨の骨折		315	272	3	0	6	1	1	0	32
多部位の骨折		7	7	0	0	0	0	0	0	0
明示された部位及び多部位の脱臼、捻挫及びストレイン		50	43	0	0	2	1	0	0	4
眼球及び眼窩の損傷		1	1	0	0	0	0	0	0	0
頭蓋内損傷		121	97	0	0	3	1	1	0	19
その他の内臓の損傷		34	24	0	0	1	0	1	0	8
明示された部位及び多部位の挫滅損傷及び外傷性切断		14	13	0	0	0	0	0	0	1
明示された部位、部位不明及び多部位のその他の損傷		125	95	4	0	3	0	1	0	22
自然開口部からの異物侵入の作用		8	6	0	0	0	0	0	0	2
熱傷及び腐食		12	11	0	0	0	0	0	0	1
薬物及び生物学的製剤による中毒		33	31	1	0	0	0	0	0	1
薬用を主としない物質の毒作用		14	12	0	0	1	0	0	0	1
虐待症候群		0	0	0	0	0	0	0	0	0
外因のその他及び詳細不明の作用		452	435	1	0	7	0	0	0	9
外傷の早期合併症並びに外科的及び内科的ケアの合併症、他に分類されないもの		58	56	0	1	1	0	0	0	0
損傷、中毒及びその他の外因による影響の続発・後遺症		2	2	0	0	0	0	0	0	0

第 122 表 「健康状態に影響をおよぼす要因及び保健サービスの利用(中分類)」  
性別患者数

中分類 \ 性別	計	男	女
合 計	13	4	9
検査及び診査のための保健サービスの利用者	2	1	1
伝染病に関連する健康障害をきたす恐れのある者	0	0	0
生殖に関連する環境下での保健サービスの利用者	5	0	5
特定の処置及び保健ケアのための保健サービスの利用者	0	0	0
社会経済的環境及び社会心理的環境に関連する健康障害をきたす恐れのある者	0	0	0
その他の環境下での保健サービスの利用者	0	0	0
家族歴、既往歴及び健康状態に影響をおよぼす特定の状態に関連する健康障害をきたす恐れのある者	6	3	3

第 123 表 「健康状態に影響をおよぼす要因及び保健サービスの利用(中分類)」  
性別患者数(実患者数)

中分類 \ 性別	計	男	女
合 計	9	2	7
検査及び診査のための保健サービスの利用者	1	0	1
伝染病に関連する健康障害をきたす恐れのある者	0	0	0
生殖に関連する環境下での保健サービスの利用者	4	0	4
特定の処置及び保健ケアのための保健サービスの利用者	0	0	0
社会経済的環境及び社会心理的環境に関連する健康障害をきたす恐れのある者	0	0	0
その他の環境下での保健サービスの利用者	0	0	0
家族歴、既往歴及び健康状態に影響をおよぼす特定の状態に関連する健康障害をきたす恐れのある者	4	2	2

第 124 表 「健康状態に影響をおよぼす要因及び保健サービスの利用(中分類)」  
在院死亡患者数

中分類 \ 性別	計	男	女
合 計	0	0	0
検査及び診査のための保健サービスの利用者	0	0	0
伝染病に関連する健康障害をきたす恐れのある者	0	0	0
生殖に関連する環境下での保健サービスの利用者	0	0	0
特定の処置及び保健ケアのための保健サービスの利用者	0	0	0
社会経済的環境及び社会心理的環境に関連する健康障害をきたす恐れのある者	0	0	0
その他の環境下での保健サービスの利用者	0	0	0
家族歴、既往歴及び健康状態に影響をおよぼす特定の状態に関連する健康障害をきたす恐れのある者	0	0	0

第 125 表 「健康状態に影響をおよぼす要因及び保健サービスの利用(中分類)」  
在院日数別患者数

中分類 \ 日数	計	1～8日	～15日	～1月	～3月	～6月	～1年	～2年	2年～
合 計	13	11	2	0	0	0	0	0	0
検査及び診査のための保健サービスの利用者	2	2	0	0	0	0	0	0	0
伝染病に関連する健康障害をきたす恐れのある者	0	0	0	0	0	0	0	0	0
生殖に関連する環境下での保健サービスの利用者	5	5	0	0	0	0	0	0	0
特定の処置及び保健ケアのための保健サービスの利用者	0	0	0	0	0	0	0	0	0
社会経済的環境及び社会心理的環境に関連する健康障害をきたす恐れのある者	0	0	0	0	0	0	0	0	0
その他の環境下での保健サービスの利用者	0	0	0	0	0	0	0	0	0
家族歴、既往歴及び健康状態に影響をおよぼす特定の状態に関連する健康障害をきたす恐れのある者	6	4	2	0	0	0	0	0	0

第 126 表 「健康状態に影響をおよぼす要因及び保健サービスの利用(中分類)」  
年齢階級別患者数

中分類	年齢	計	0歳 ～4歳	5歳 ～9歳	10歳 ～14歳	15歳 ～19歳	20歳 ～29歳	30歳 ～39歳	40歳 ～49歳	50歳 ～59歳	60歳 ～69歳	70歳 ～79歳	80歳 以上
合計		13	0	0	0	0	2	2	1	1	1	2	4
検査及び診査のための保健サービスの利用者		2	0	0	0	0	0	0	0	1	0	0	1
伝染病に関連する健康障害をきたす恐れのある者		0	0	0	0	0	0	0	0	0	0	0	0
生殖に関連する環境下での保健サービスの利用者		5	0	0	0	0	2	2	1	0	0	0	0
特定の処置及び保健ケアのための保健サービスの利用者		0	0	0	0	0	0	0	0	0	0	0	0
社会経済的環境及び社会心理的環境に関連する健康障害をきたす恐れのある者		0	0	0	0	0	0	0	0	0	0	0	0
その他の環境下での保健サービスの利用者		0	0	0	0	0	0	0	0	0	0	0	0
家族歴、既往歴及び健康状態に影響をおよぼす特定の状態に関連する健康障害をきたす恐れのある者		6	0	0	0	0	0	0	0	0	1	2	3

第 127 表 「健康状態に影響をおよぼす要因及び保健サービスの利用(中分類)」  
医療圏別患者数

中分類	医療圏	計	魚沼	新潟	上越	中越	下越	県央	佐渡	県外
合計		13	10	0	0	2	0	0	0	1
検査及び診査のための保健サービスの利用者		2	2	0	0	0	0	0	0	0
伝染病に関連する健康障害をきたす恐れのある者		0	0	0	0	0	0	0	0	0
生殖に関連する環境下での保健サービスの利用者		5	3	0	0	2	0	0	0	0
特定の処置及び保健ケアのための保健サービスの利用者		0	0	0	0	0	0	0	0	0
社会経済的環境及び社会心理的環境に関連する健康障害をきたす恐れのある者		0	0	0	0	0	0	0	0	0
その他の環境下での保健サービスの利用者		0	0	0	0	0	0	0	0	0
家族歴、既往歴及び健康状態に影響をおよぼす特定の状態に関連する健康障害をきたす恐れのある者		6	5	0	0	0	0	0	0	1

第 128 表 「特殊目的コード(中分類)」性別患者数

中分類 \ 性別	計	男	女
合 計	114	65	49
原因不明の新たな疾患又はエマージェンシーコードの暫定分類	114	65	49
抗菌薬及び抗腫瘍薬への耐性	0	0	0

第 129 表 「特殊目的コード(中分類)」性別患者数(実患者数)

中分類 \ 性別	計	男	女
合 計	101	59	42
原因不明の新たな疾患又はエマージェンシーコードの暫定分類	101	59	42
抗菌薬及び抗腫瘍薬への耐性	0	0	0

第 130 表 「特殊目的コード(中分類)」在院死亡患者数

中分類 \ 性別	計	男	女
合 計	7	4	3
原因不明の新たな疾患又はエマージェンシーコードの暫定分類	7	4	3
抗菌薬及び抗腫瘍薬への耐性	0	0	0

第 131 表 「特殊目的コード(中分類)」在院日数別患者数

中分類 \ 日数	計	1～8日	～15日	～1月	～3月	～6月	～1年	～2年	2年～
合 計	114	56	29	23	4	2	0	0	0
原因不明の新たな疾患又はエマージェンシーコードの暫定分類	114	56	29	23	4	2	0	0	0
抗菌薬及び抗腫瘍薬への耐性	0	0	0	0	0	0	0	0	0

第 132 表 「特殊目的コード(中分類)」年齢階級別患者数

中分類 \ 年齢	計	0歳 ～4歳	5歳 ～9歳	10歳 ～14歳	15歳 ～19歳	20歳 ～29歳	30歳 ～39歳	40歳 ～49歳	50歳 ～59歳	60歳 ～69歳	70歳 ～79歳	80歳 以上
合 計	114	3	1	0	0	3	2	1	4	6	27	67
原因不明の新たな疾患又はエマージェンシーコードの暫定分類	114	3	1	0	0	3	2	1	4	6	27	67
抗菌薬及び抗腫瘍薬への耐性	0	0	0	0	0	0	0	0	0	0	0	0

第 133 表 「特殊目的コード(中分類)」医療圏別患者数

医療圏 中分類	計	魚沼	新潟	上越	中越	下越	県央	佐渡	県外
合 計	114	112	1	0	0	0	0	0	1
原因不明の新たな疾患又はエマージェンシー コードの暫定分類	114	112	1	0	0	0	0	0	1
抗菌薬及び抗腫瘍薬への耐性	0	0	0	0	0	0	0	0	0

## 2024年 入院患者疾病統計

〒949-7302 新潟県南魚沼市浦佐 4132 番地  
一般財団法人新潟県地域医療推進機構 魚沼基幹病院  
TEL 025-777-3200 FAX 025-777-2811  
<https://www.uonuma-kan-hospital.jp>  
E-mail:info@ncmi.or.jp